

ASSEMBLÉIA GERAL ORDINÁRIA 2025

Alpinópolis(MG) 15 de Abril de 2025



Balanco Patrimonial Em 31/12/24

Comparado com 31/12/23

Valores Expressos em Reais (R\$)

COOPERATIVA DE CRÉDITO CREDIALP LTDA - SICOOB CREDIALP			
BALANÇO PATRIMONIAL 31/12/24			
		Em Reais	
	Notas	31/12/2024	31/12/2023
ATIVO		451.254.917,25	364.274.320,22
DISPONIBILIDADES	4	2.298.422,90	1.048.043,95
INSTRUMENTOS FINANCEIROS		453.661.052,19	368.588.699,51
Aplicações Interfinanceiras de Liquidez	5	-	5.501.270,53
Títulos e Valores Mobiliários	6	51.843.713,58	11.006.862,71
(-) Provisão p/Desvalorização Títulos e Valores Mobiliários		(277.861,59)	-
Relações Interfinanceiras		150.993.380,07	90.813.220,03
Centralização Financeira	4	150.993.380,07	90.813.220,03
Operações de Crédito	7	245.826.881,21	256.977.747,09
Outros Ativos Financeiros	8	5.274.938,92	4.289.599,15
(-) PROV. P/PERDAS ESPERADAS ASSOC AO RISCO CRÉDITO		(13.028.258,65)	(8.243.894,58)
(-) Operações de Crédito	7.b	(11.925.437,52)	(7.400.873,87)
(-) Outras	8.1	(1.102.821,13)	(843.020,71)
ATIVOS FISCAIS CORRENTES E DIFERIDOS	9	86.710,92	115.117,28
OUTROS ATIVOS	10	2.501.600,00	578.193,25
IMOBILIZADO DE USO	11	8.507.204,22	4.609.644,56
(-) DEPRECIAÇÕES E AMORTIZAÇÕES	11	(2.771.814,33)	(2.421.483,75)
TOTAL DO ATIVO		451.254.917,25	364.274.320,22

COOPERATIVA DE CRÉDITO CREDIALP LTDA - SICOOB CREDIALP

BALANÇO PATRIMONIAL 31/12/24

Em Reais

	Notas	31/12/2024	31/12/2023
PASSIVO E PATRIMÔNIO LÍQUIDO		451.254.917,25	364.274.320,22
DEPÓSITOS	12	211.713.932,84	98.009.256,48
Depósitos à Vista		59.651.075,76	38.536.832,15
Depósitos Sob Aviso		636.180,58	919.584,43
Depósitos a Prazo		151.426.676,50	58.552.839,90
DEMAIS INSTRUMENTOS FINANCEIROS		164.215.636,99	206.546.140,46
Recursos de Aceite e Emissão de Títulos	13	31.072.112,81	37.902.842,25
Relações Interfinanceiras		125.282.028,06	114.183.136,17
Repasse Interfinanceiros	14	125.282.028,06	114.183.136,17
Obrigações por Empréstimos e Repasses		7.673.056,71	54.234.882,83
Outros Passivos Financeiros	15	188.439,41	225.279,21
PROVISÕES	16	2.612.934,98	2.369.319,72
OBRIGAÇÕES FISCAIS CORRENTES E DIFERIDAS	17	433.520,19	903.160,49
OUTROS PASSIVOS	18	3.925.099,36	3.810.286,45
PATRIMÔNIO LÍQUIDO		68.353.792,89	52.636.156,62
CAPITAL SOCIAL	19	21.359.849,12	18.395.684,76
RESERVAS DE SOBRAS		43.188.268,81	30.037.280,74
SOBRAS OU PERDAS ACUMULADAS		3.805.674,96	4.203.191,12
TOTAL DO PASSIVO E PATRIMÔNIO LÍQUIDO		451.254.917,25	364.274.320,22



Demonstração de Sobras e Perdas

**Exercício de 2024
Comparado com 2023**

e 2º Semestre de 2024

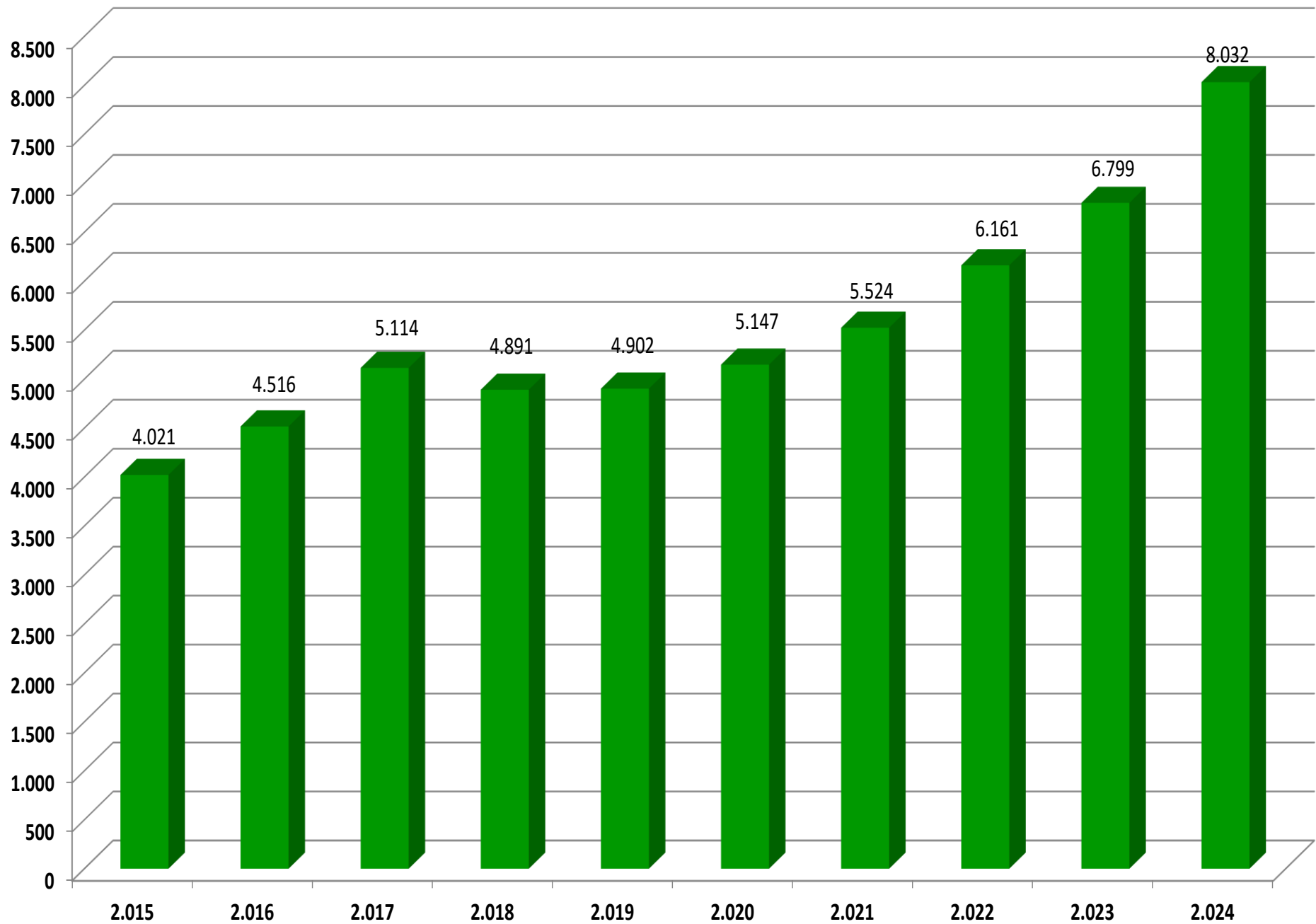
Valores Expressos em Reais (R\$)

COOPERATIVA DE CRÉDITO CREDIALP LTDA - SICOOB CREDIALP				
DEMONSTRAÇÃO DAS SOBRAS OU PERDAS - EM REAIS				
	Notas	2 ° Sem. 2024	31/12/2024	31/12/2023
INGRESSOS E RECEITAS DA INTERMEDIÇÃO FINANCEIRA		32.178.390,53	58.755.733,62	45.717.759,59
Operações de Crédito	21	22.226.065,21	42.480.370,64	36.484.624,21
Ingressos de Depósitos Intercooperativos	4.a	9.457.218,90	15.568.188,15	8.909.310,02
Resultado de Aplicações Interfinanceiras de Liquidez		-	212.068,41	323.825,36
Resultado de Operações com Títulos e Valores Mobiliários		495.106,42	495.106,42	-
DISPÊNDIOS E DESPESAS DA INTERMEDIÇÃO FINANCEIRA	22	(17.580.096,05)	(35.237.517,71)	(25.264.907,65)
Operações de Captação no Mercado	12.d	(8.993.181,31)	(14.831.072,24)	(10.626.044,50)
Operações de Empréstimos e Repasses	14.c	(6.155.405,67)	(13.595.729,87)	(11.236.130,65)
Provisões para Perdas Esperadas Associadas ao Risco de Crédito		(2.431.509,07)	(6.810.715,60)	(3.402.732,50)
RESULTADO BRUTO DA INTERMEDIÇÃO FINANCEIRA		14.598.294,48	23.518.215,91	20.452.851,94
OUTROS INGRESSOS E REC/DISPÊNDIOS E DESPESAS OPERAC		(2.767.089,55)	(6.667.119,66)	(4.743.642,21)
Ingressos e Receitas de Prestação de Serviços	23	3.135.312,62	5.692.703,39	4.440.862,10
Rendas de Tarifas	24	986.481,50	1.949.433,62	1.813.758,12
Dispêndios e Despesas de Pessoal	25	(4.660.905,18)	(8.892.872,36)	(7.926.790,84)
Outros Dispêndios e Despesas Administrativas	26	(3.292.529,05)	(6.017.195,24)	(5.187.441,48)
Dispêndios e Despesas Tributárias	27	(140.936,83)	(253.322,15)	(265.591,07)
Outros Ingressos e Receitas Operacionais	28	3.007.524,92	3.965.935,56	4.215.632,52
Outros Dispêndios e Despesas Operacionais	29	(1.802.037,53)	(3.111.802,48)	(1.834.071,56)
PROVISÕES	30	(181.380,94)	(243.877,80)	(452.825,68)
Provisões/Reversões para Contingências		(132.163,20)	(164.426,48)	(363.186,90)
Provisões/Reversões para Garantias Prestadas		(49.217,74)	(79.451,32)	(89.638,78)
RESULTADO OPERACIONAL		11.649.823,99	16.607.218,45	15.256.384,05
OUTRAS RECEITAS E DESPESAS	31	(657.625,19)	(663.934,44)	(13.481,51)
SOBRAS OU PERDAS ANTES DA TRIBUTAÇÃO E PARTICIPAÇÕES		10.992.198,80	15.943.284,01	15.242.902,54
IMPOSTO DE RENDA E CONTRIBUIÇÃO SOCIAL		196.773,72	(35.969,97)	(549.763,14)
Imposto de Renda Sobre Atos Não Cooperados		122.836,89	(18.084,41)	(334.911,11)
Contribuição Social Sobre Atos Não Cooperados		73.936,83	(17.885,56)	(214.852,03)
PARTICIPAÇÕES NOS RESULTADOS		(327.888,72)	(360.136,71)	(337.969,54)
SOBRAS OU PERDAS DO PERÍODO ANTES DAS DESTINAÇÕES		10.861.083,80	15.547.177,33	14.355.169,86

DESTINAÇÕES DAS SOBRAS		2.024	2.023
SOBRAS OU PERDAS DO PERÍODO ANTES DAS DESTINAÇÕES		15.547.177,33	14.355.169,86
(-) Despesas de Juros ao Capital		624.387,17	0,00
(=) Resultado do Exercício		14.922.790,16	14.355.169,86
(+) Reversão devido utilização do FATES - CCI 797/2020 - ANC		0,00	7.315,43
(+) Reversão devido utilização do FATES - CCI 797/2020 - AC		566.556,47	293.626,17
(-) Valores em prejuízo recuperados de exercícios anteriores		-2.803.763,42	-645.474,41
BASE DE CÁLCULO DAS DESTINAÇÕES ESTATUTÁRIAS E LEGAIS			
	%	12.685.583,21	14.010.637,05
(-) FATES conforme Estatuto Social	5,00%	634.279,16	700.531,85
(-) Fundo de Reserva Estatuto Social	65,00%	8.245.629,09	9.106.914,08
(=) SOBRAS LÍQUIDAS DOS EXERCÍCIOS DE 2024 E 2023		3.805.674,96	4.203.191,12

ASOCIADOS

Evolução dos Associados Ativos (Mês Dezembro)

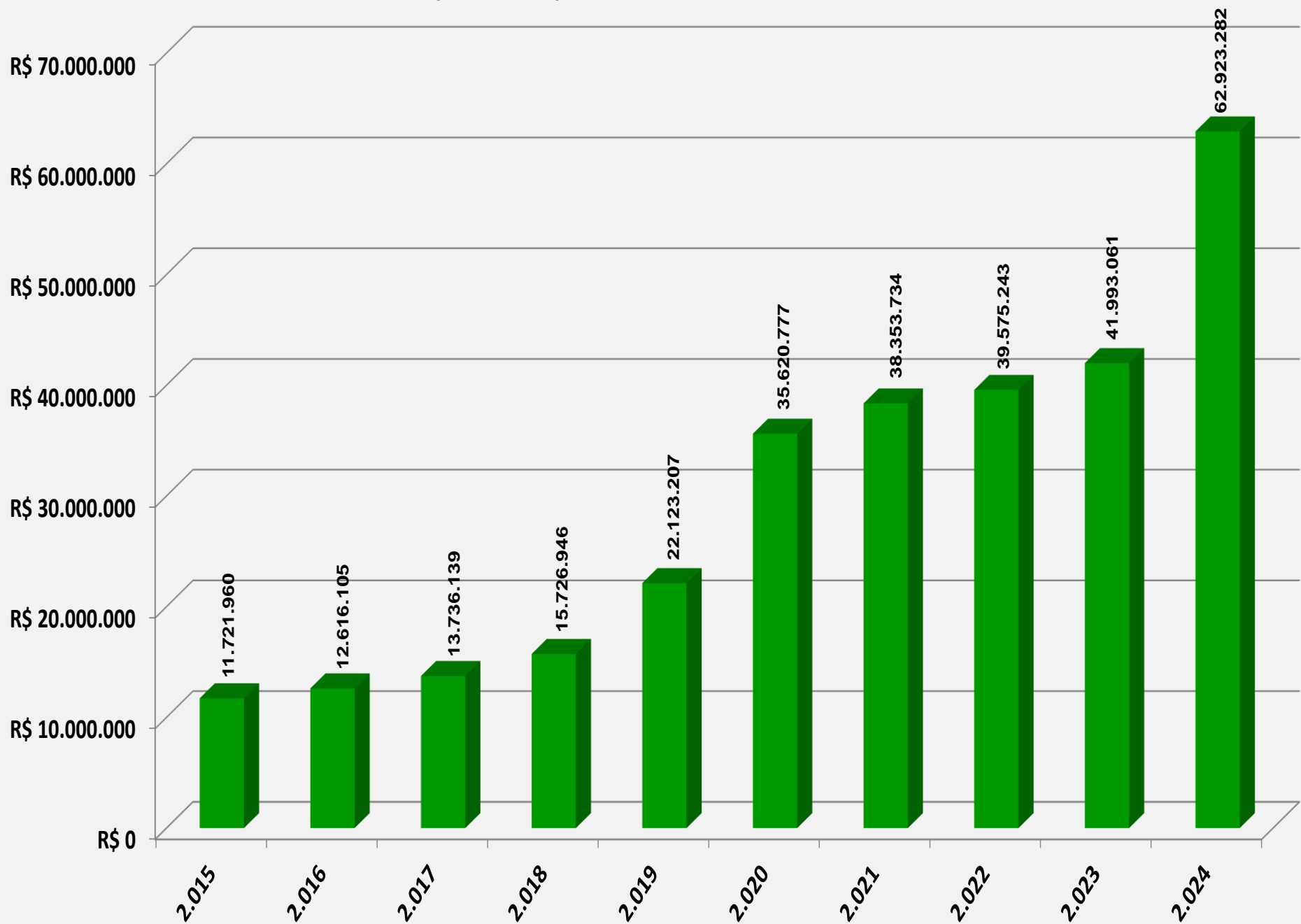




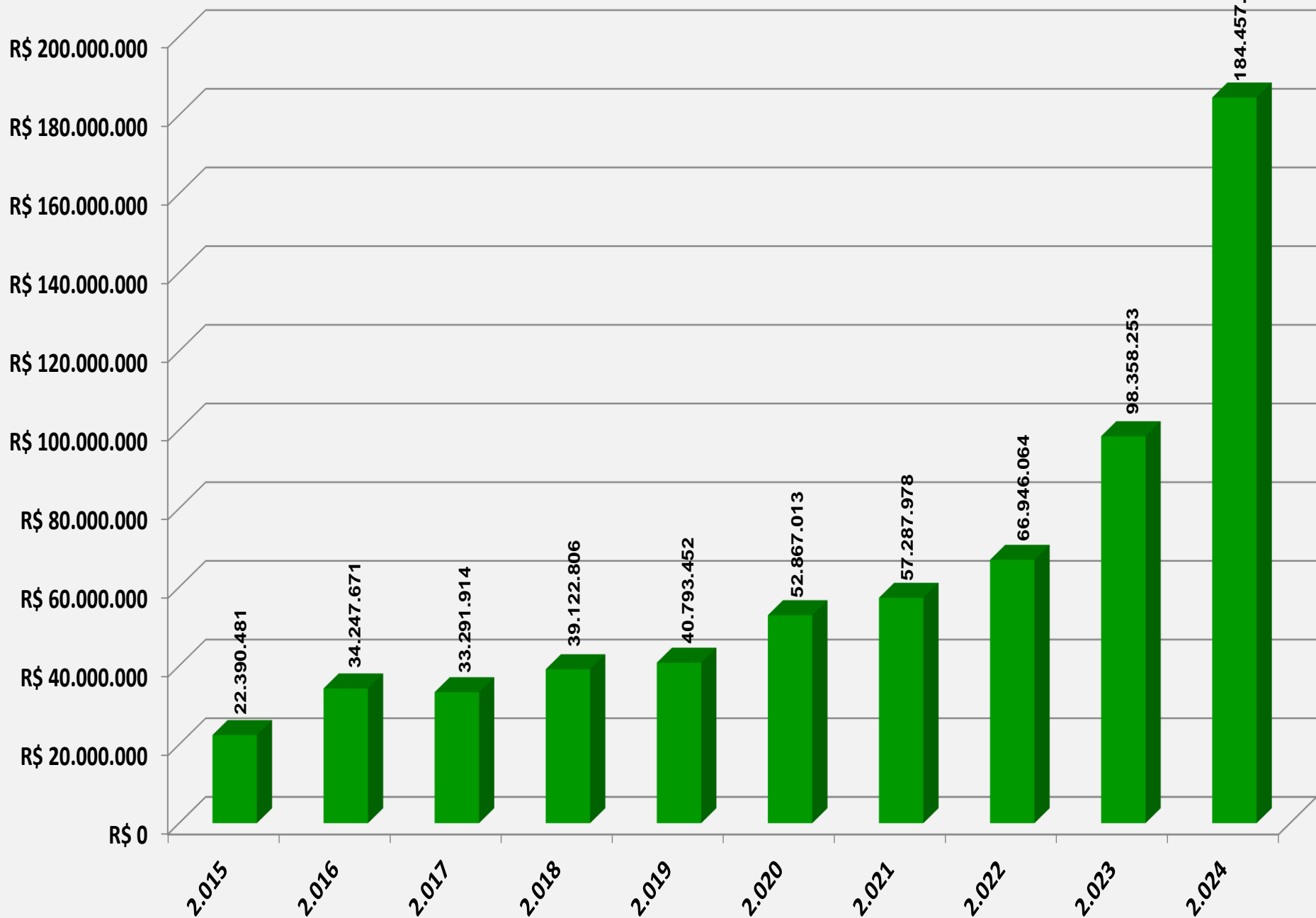
DEPÓSITOS

A VISTA
A PRAZO
POUPANÇA
DEPÓSITOS TOTAIS

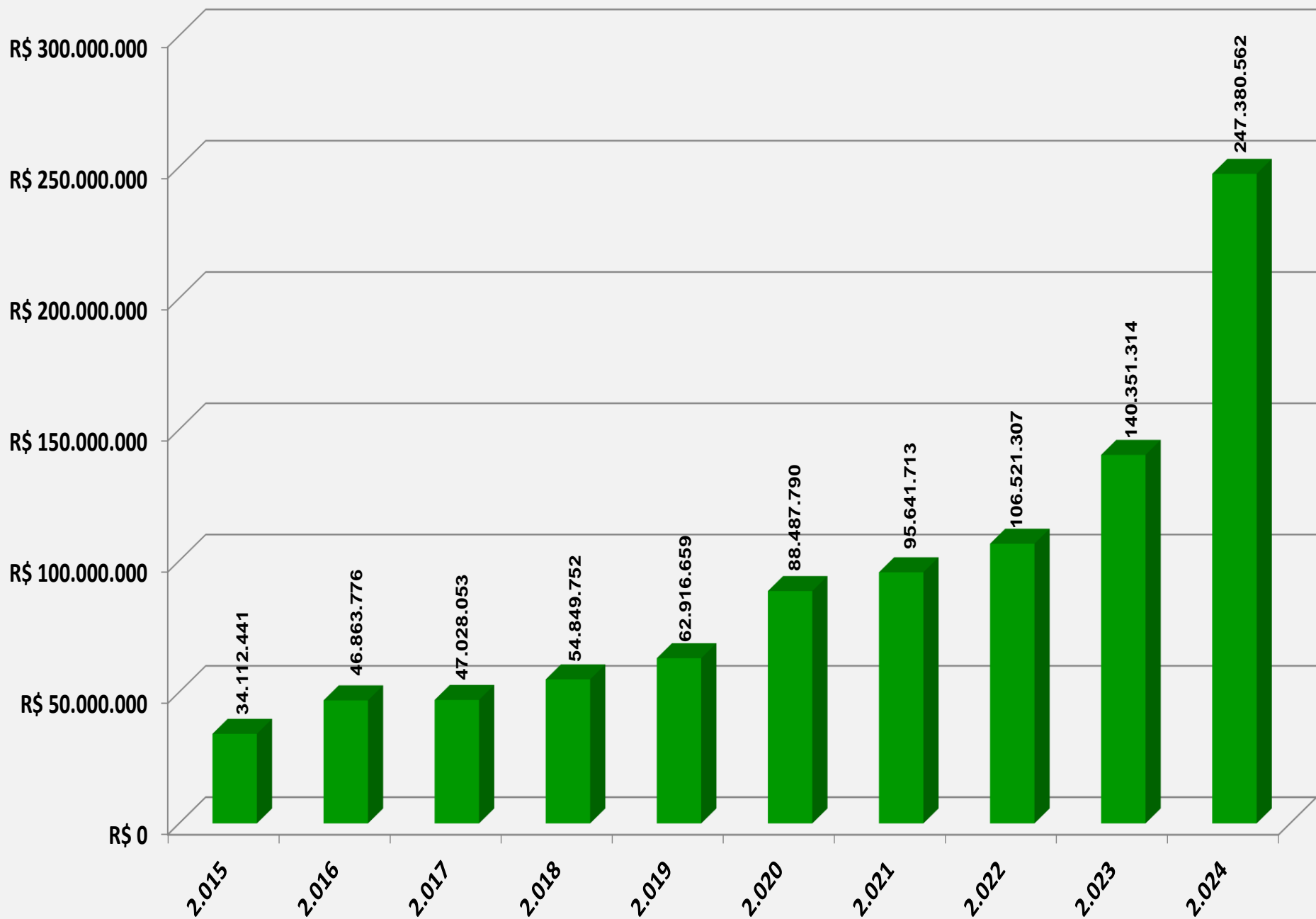
Evolução dos Depósitos a Vista (Média mês Dezembro)



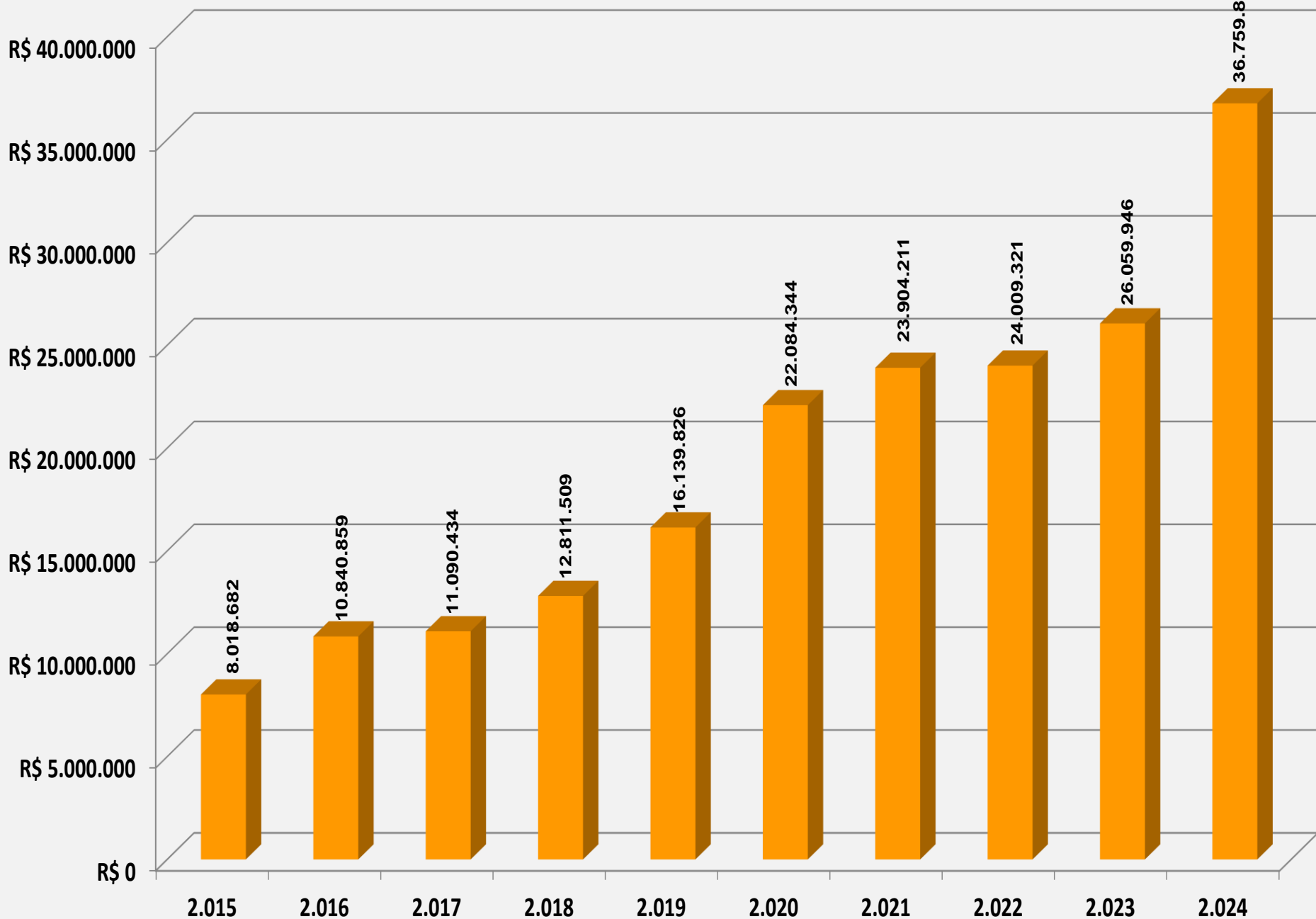
Evolução dos Depósitos a Prazo (Média mês Dezembro)



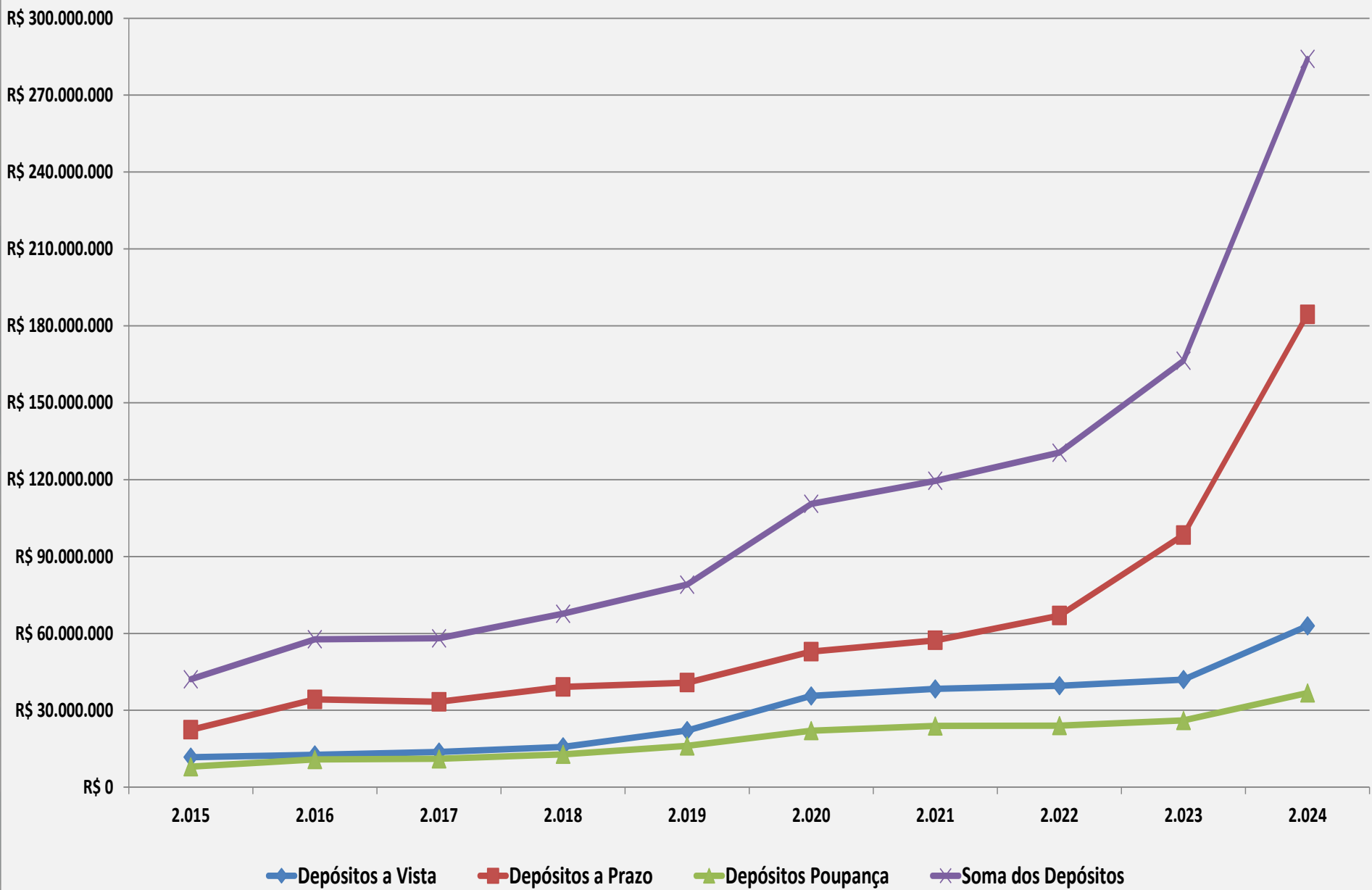
Evolução dos Depósitos Totais (Média mês Dezembro)



Evolução dos Depósitos Poupança (Saldo R\$ mês Dezembro)



Evolução dos Depósitos a Vista, a Prazo, Poupança e Total

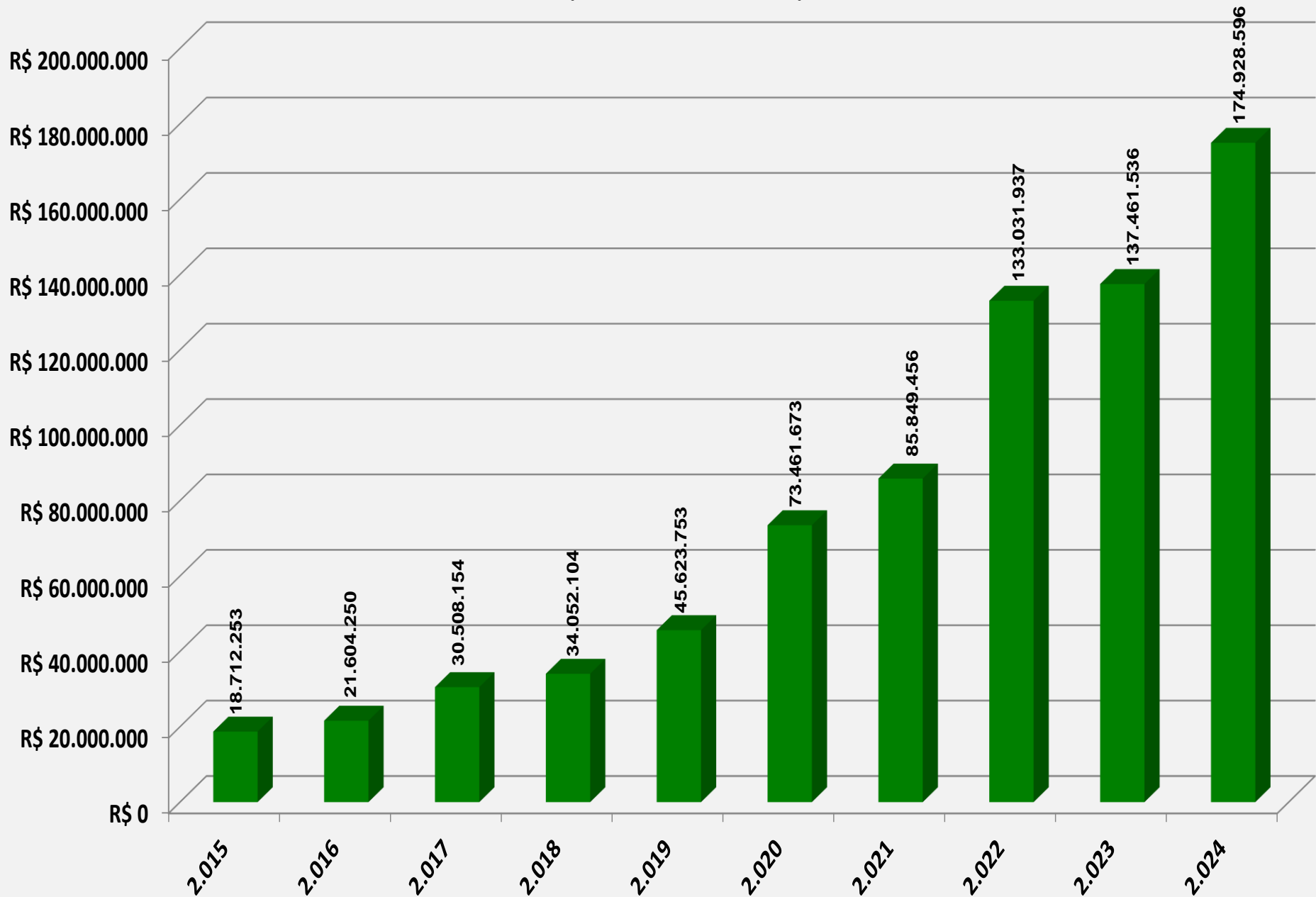




OPERAÇÕES DE CRÉDITO + CPRF

Recursos Próprios Livres

Evolução das Operações de Crédito + CPRF com Recursos Próprios Livres (Média mês Dezembro)





OPERAÇÕES DE CRÉDITO

Recursos de Repasses:

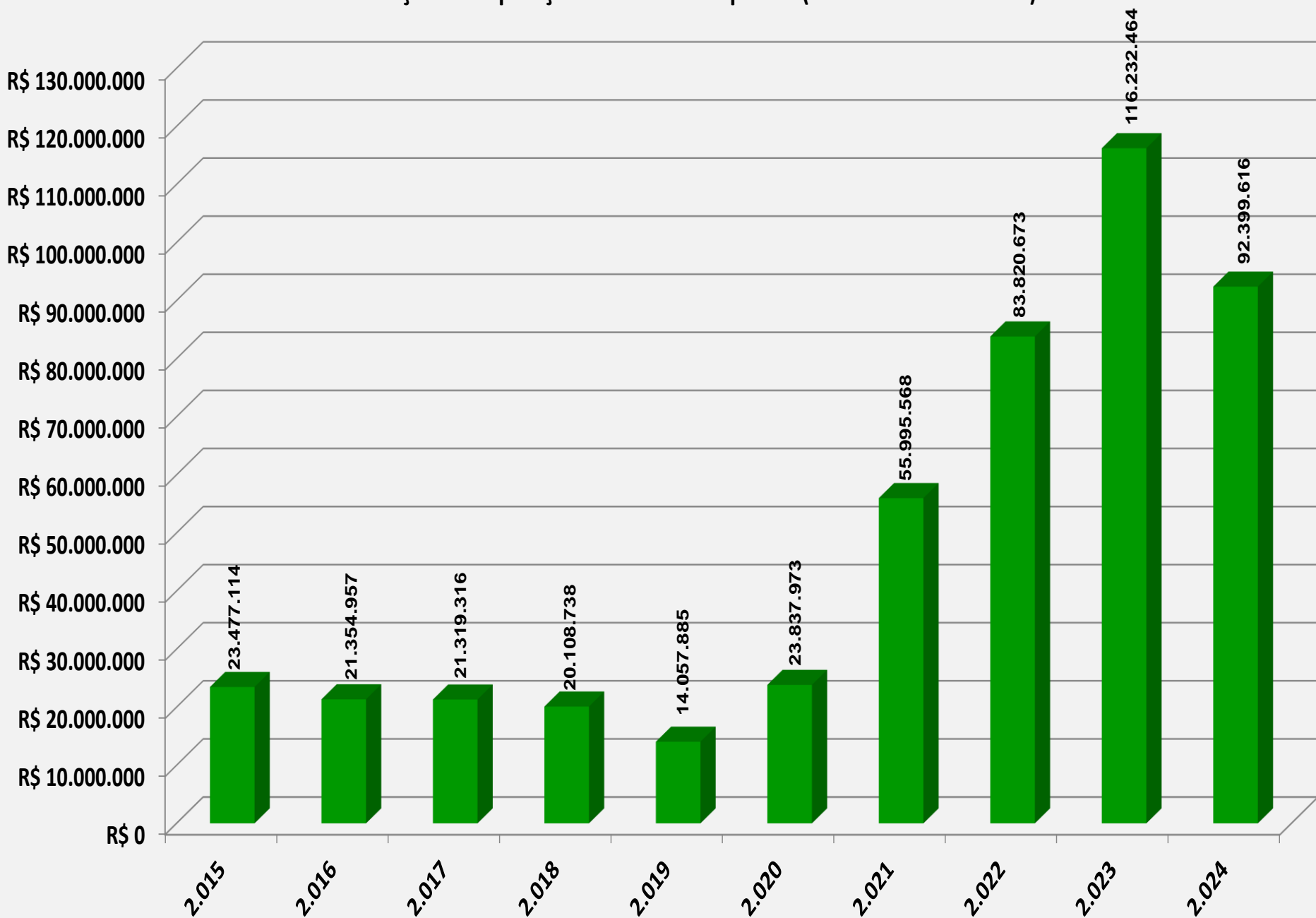
Pronaf

Pronamp

Funcafé

Outros

Evolução das Operações de Crédito Repasses (Média mês Dezembro)



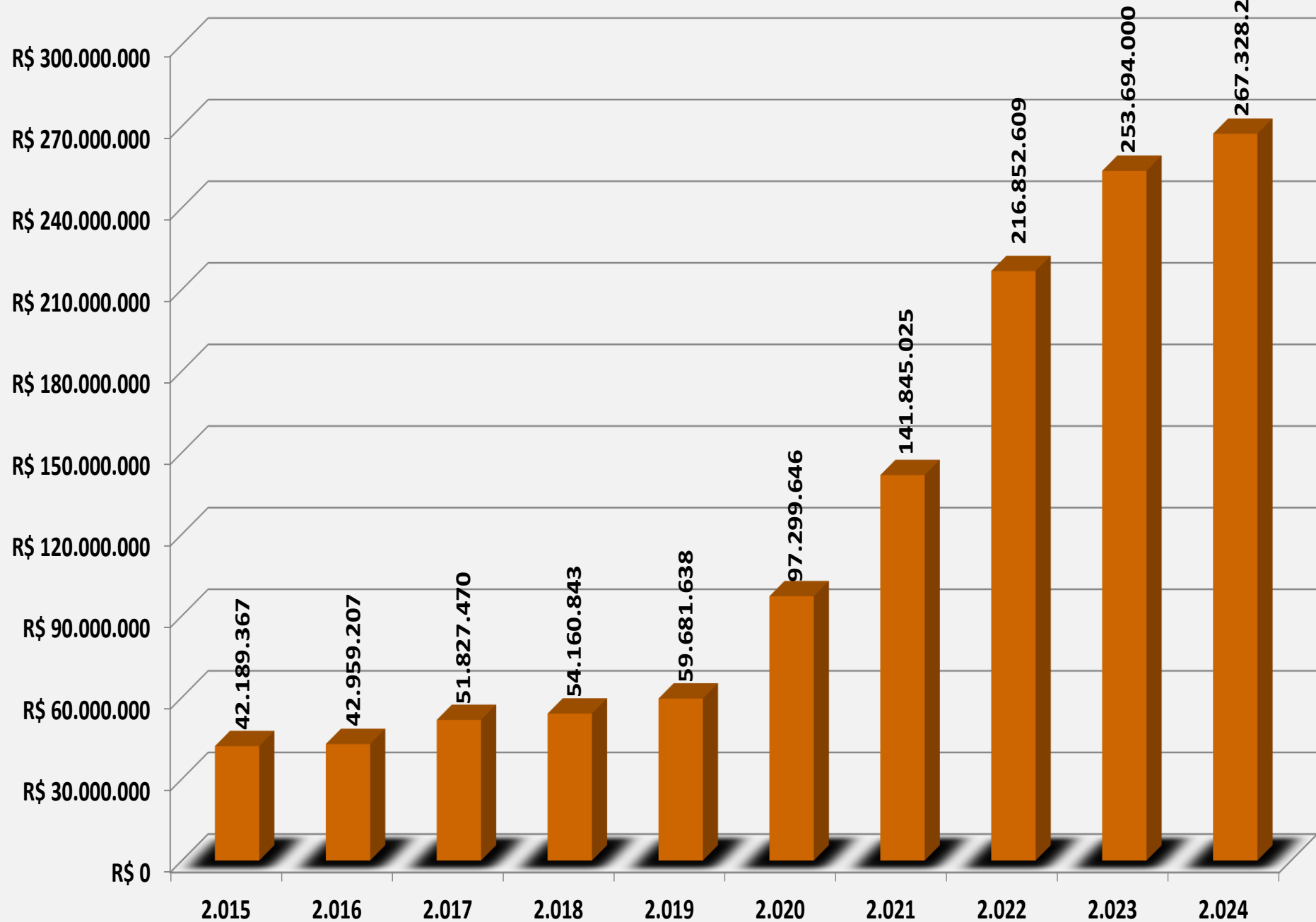
A decorative graphic on the left side of the slide, consisting of overlapping triangles and polygons in shades of teal, yellow, and light green, creating a modern, abstract background.

OPERAÇÕES DE CRÉDITO

TOTAIS

**Recursos Próprios Livres + CPRF +
Repasses**

Evolução das Operações de Crédito + CPRF Totais (RPL + Repasses) - (Média mês Dezembro)



A decorative graphic on the left side of the slide, consisting of overlapping, semi-transparent geometric shapes in shades of teal, yellow, and light green, arranged in a vertical, stepped pattern.

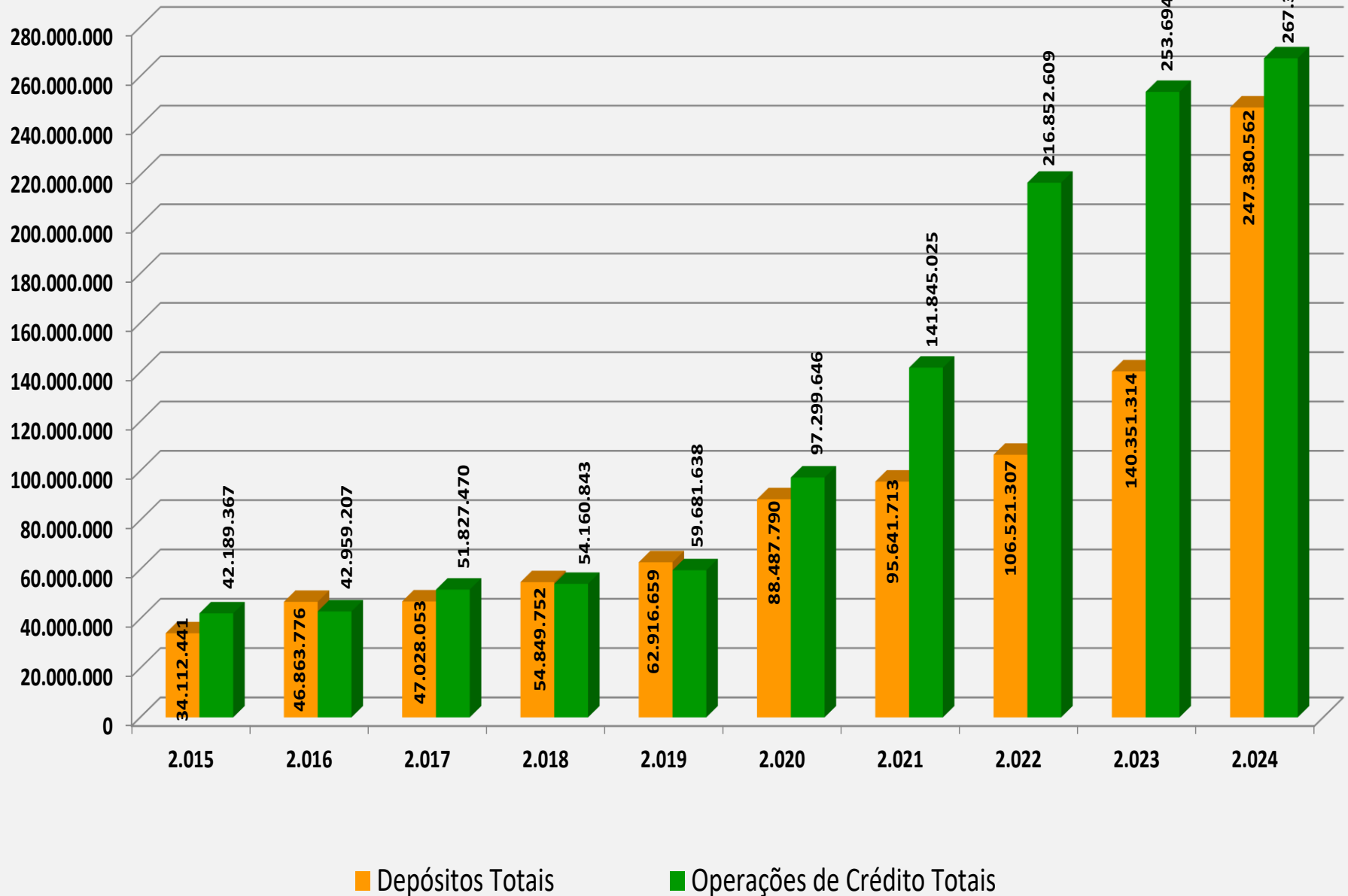
EVOLUÇÕES

Depósitos Totais

X

Operações de Crédito + CPRF Totais

Evolução dos Depósitos Totais x Operações de Crédito + CPRF Totais (Média mês Dezembro)

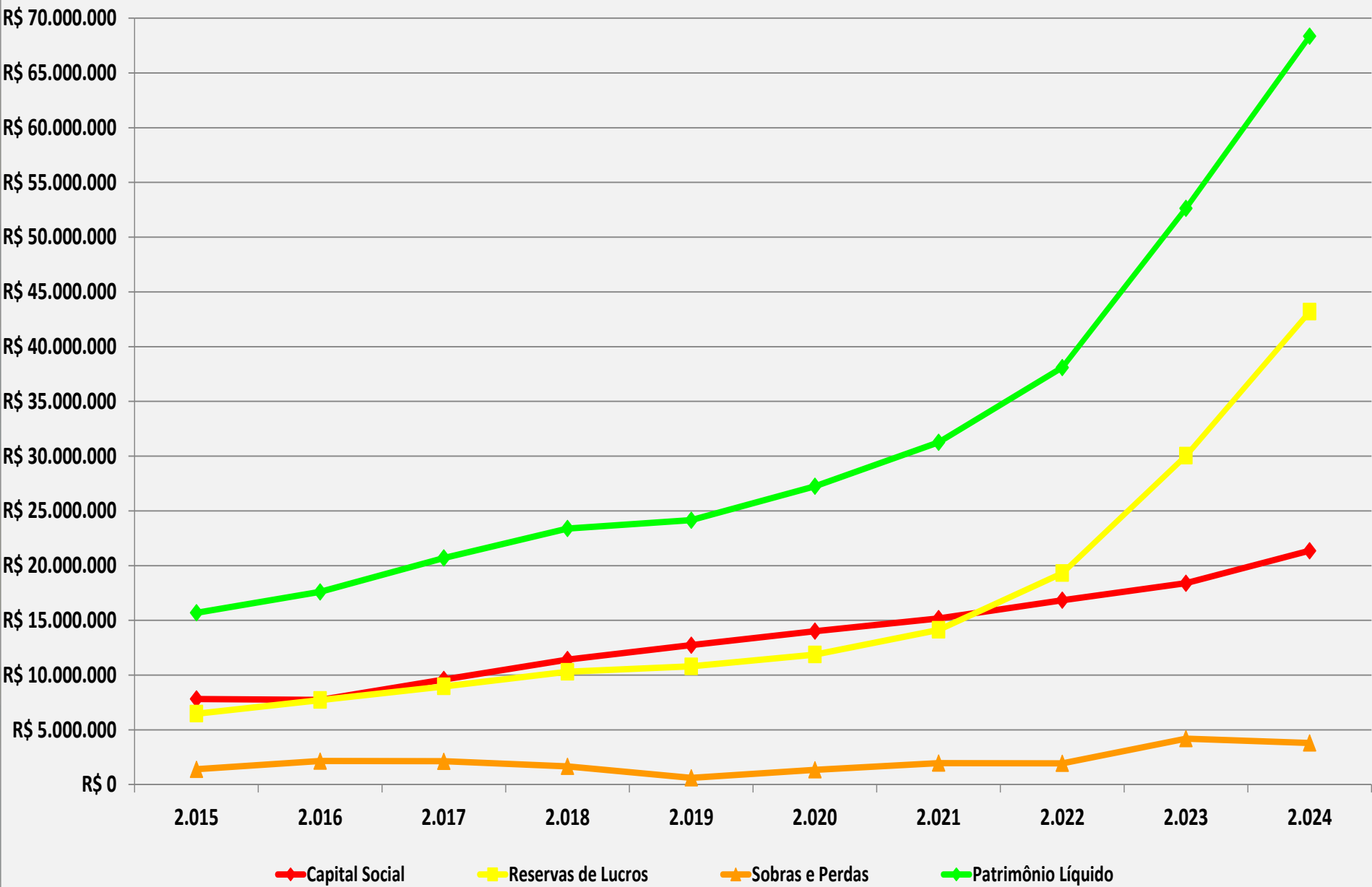




EVOLUÇÕES

Capital Social
Reservas de Lucros
Sobras e Perdas
Patrimônio Líquido

Evolução do Capital Social, Reservas de Lucros, Sobras/Perdas, Patrimônio Líquido (Saldo mês Dezembro)

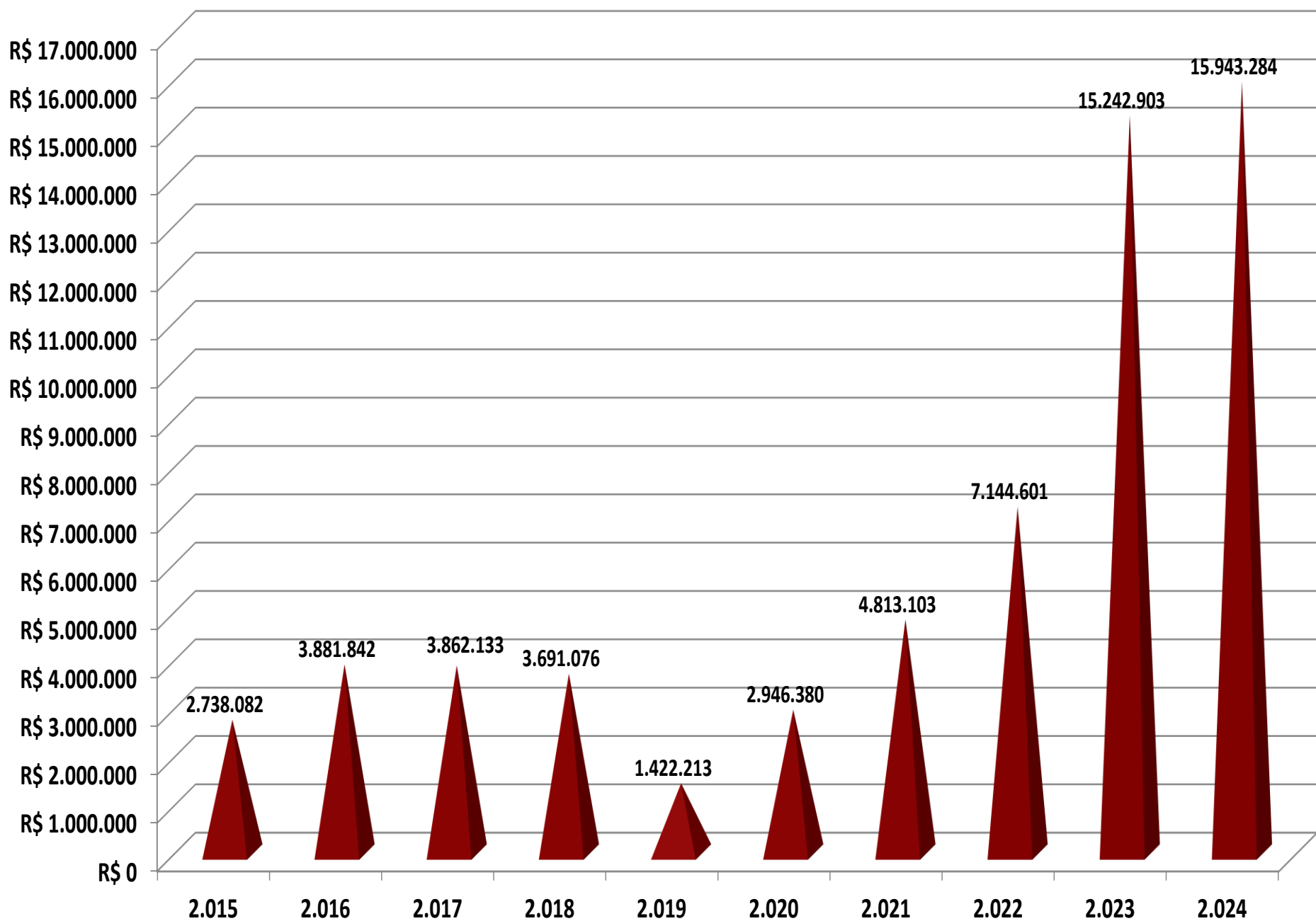


A decorative graphic on the left side of the slide, consisting of overlapping, semi-transparent geometric shapes in shades of teal, yellow, and light green, arranged in a vertical, stepped pattern.

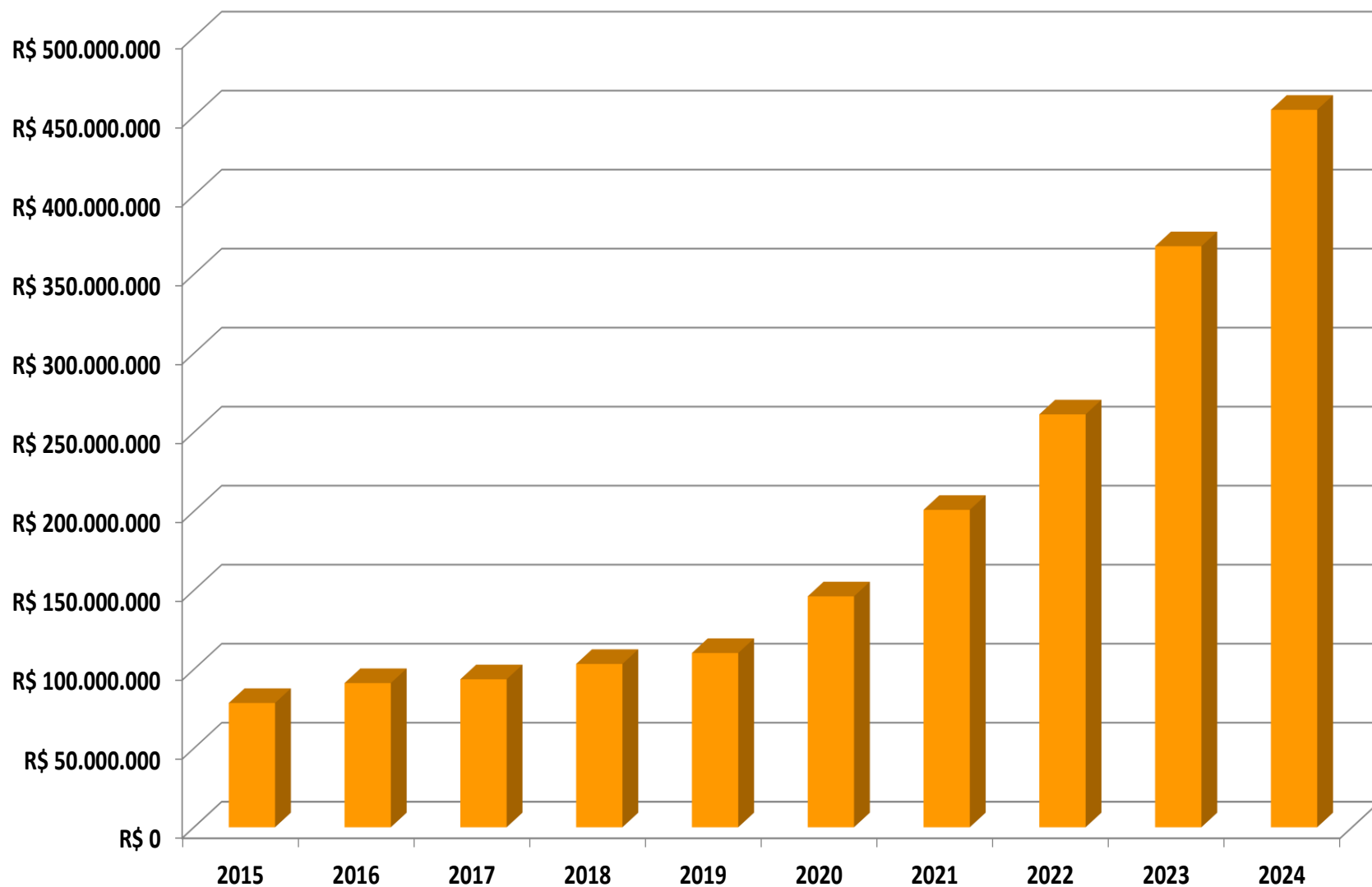
RESULTADOS ANUAIS

**ANTES DA TRIBUTAÇÃO
E
PARTICIPAÇÕES**

Resultados Anuais Antes da Tributação e Participações



Evolução do Ativo/Passivo - (Média mês Dezembro)





OBRIGADO
PELA
ATENÇÃO