



---

# Demonstrações Contábeis Combinadas

---

Sistema de Cooperativas de Crédito do Brasil - Sicoob

30 de junho de 2024

---

# ***Sistema de Cooperativas de Crédito do Brasil - Sicoob***

***Demonstrações contábeis  
combinadas em  
30 de junho de 2024  
e relatório do auditor independente***



## ***Relatório do auditor independente sobre as demonstrações contábeis combinadas***

Aos Administradores e Cooperados  
Sistema de Cooperativas de Crédito do Brasil - Sicoob

### **Opinião**

---

Examinamos as demonstrações contábeis combinadas do Sistema de Cooperativas de Crédito do Brasil - Sicoob ("Sistema Sicoob" ou "Instituição"), formado pelas entidades relacionadas nas Notas 2.5 e 2.6, que compreendem o balanço patrimonial combinado do Sistema Sicoob em 30 de junho de 2024 e as respectivas demonstrações combinadas do resultado, do resultado abrangente, das mutações do patrimônio líquido e dos fluxos de caixa para o semestre findo nessa data, bem como as correspondentes notas explicativas, incluindo as políticas contábeis significativas e outras informações elucidativas.

Em nossa opinião, as demonstrações contábeis combinadas acima referidas apresentam adequadamente, em todos os aspectos relevantes, a posição patrimonial e financeira combinada do Sistema de Cooperativas de Crédito do Brasil - Sicoob em 30 de junho de 2024, o desempenho combinado de suas operações e os seus fluxos de caixa combinados para o semestre findo nessa data, de acordo com as disposições para elaboração de demonstrações contábeis combinadas estabelecidas pela Resolução nº 4.151, de 30 de outubro de 2012, do Conselho Monetário Nacional (CMN) e regulamentações complementares do Banco Central do Brasil (BACEN), cujos principais critérios e práticas contábeis estão descritos nas Notas 2 e 3.

### **Base para opinião**

---

Nossa auditoria foi conduzida de acordo com as normas brasileiras e internacionais de auditoria. Nossas responsabilidades, em conformidade com tais normas, estão descritas na seção intitulada "Responsabilidades do auditor pela auditoria das demonstrações contábeis combinadas". Somos independentes em relação ao Sistema Sicoob, de acordo com os princípios éticos relevantes previstos no Código de Ética Profissional do Contador e nas normas profissionais emitidas pelo Conselho Federal de Contabilidade, e cumprimos com as demais responsabilidades éticas conforme essas normas. Acreditamos que a evidência de auditoria obtida é suficiente e apropriada para fundamentar nossa opinião.

### **Ênfase - Base de elaboração das demonstrações contábeis combinadas**

---

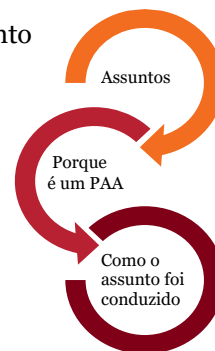
Chamamos a atenção para a Nota 2 que descreve que as demonstrações contábeis combinadas do Sistema Sicoob foram elaboradas pela Administração para cumprir os requisitos da Resolução nº 4.151/2012 do CMN e regulamentações complementares do BACEN. Conseqüentemente, o nosso relatório sobre essas demonstrações contábeis combinadas foi elaborado, exclusivamente, para cumprimento desses requisitos específicos e, dessa forma, pode não ser adequado para outros fins. Nossa opinião não está modificada em virtude desse assunto.



Sistema de Cooperativas de Crédito do Brasil - Sicoob

## Principais Assuntos de Auditoria

Principais Assuntos de Auditoria (PAA) são aqueles que, em nosso julgamento profissional, foram os mais significativos em nossa auditoria do semestre corrente. Esses assuntos foram tratados no contexto de nossa auditoria das demonstrações contábeis combinadas como um todo e na formação de nossa opinião sobre essas demonstrações contábeis combinadas e, portanto, não expressamos uma opinião separada sobre esses assuntos.



### Porque é um PAA

#### Provisões para perdas esperadas associadas ao risco de crédito (Notas 3.8, 6.3.2 e 6.3.3)

A estimativa das provisões para perdas esperadas associadas ao risco de crédito envolve julgamento por parte da Administração, considerando a expectativa de realização da carteira de crédito, com base em experiência passada, cenário atual e expectativas futuras e riscos específicos das carteiras de crédito.

As provisões para perdas associadas ao risco de crédito são constituídas levando-se em consideração as normas regulamentares do Conselho Monetário Nacional (CMN) e do Banco Central do Brasil (BACEN), notadamente a Resolução CMN nº 2.682, e é fundamentada nas análises das operações de crédito em aberto (vencidas e vincendas).

Dessa forma, essa área se manteve como foco em nossa auditoria, pois o uso de julgamento na apuração do valor da provisão para perdas esperadas associadas ao risco de crédito poderia resultar em variações significativas na estimativa dessa provisão.

### Como o assunto foi conduzido em nossa auditoria

Atualizamos nosso entendimento e realizamos testes sobre os controles internos relevantes na apuração e reconhecimento das provisões para perdas associadas ao risco de crédito do Banco Cooperativo Sicoob S.A., contemplando substancialmente os seguintes principais processos: (i) aprovação da política de crédito; (ii) análise de crédito; (iii) concessão de crédito e operações renegociadas; (iv) atribuição de *rating* considerando o risco do valor recuperável das operações; (v) processamento e contabilização das provisões; (vi) reconciliação dos saldos contábeis com a posição analítica; e (vii) elaboração das notas explicativas.

Adicionalmente, para o Banco Cooperativo Sicoob S.A e para outras entidades do Sistema Sicoob consideradas em base amostral, efetuamos testes a fim de verificar a integridade da base de dados utilizada para cálculo das provisões para perdas esperadas associadas ao risco de crédito, além de testes para observar a aplicação da metodologia de cálculo dessa provisão em relação aos ratings atribuídos, às premissas adotadas, bem como confronto dos saldos contábeis com os relatórios analíticos.

Consideramos que os critérios e premissas adotados pela Administração para a apuração e registro contábil das provisões para perdas esperadas associadas ao risco de crédito são razoáveis e consistentes com as informações analisadas em nossa auditoria.



## Sistema de Cooperativas de Crédito do Brasil - Sicoob

### Porque é um PAA

#### Provisões para passivos contingentes (Notas 3.19 e 13)

As instituições integrantes do Sistema Sicoob são parte em processos judiciais e administrativos de natureza tributária, trabalhista e cível, inerentes às suas atividades.

A determinação da probabilidade de perda envolve julgamento por parte da administração, que conta com o apoio de seus assessores jurídicos internos e externos.

Normalmente os referidos processos são encerrados após um longo tempo e envolvem não só discussões acerca do mérito, mas também aspectos processuais complexos, de acordo com a legislação vigente.

A decisão de reconhecimento de um passivo contingente e as bases de mensuração consideram exercício de julgamento feito pela Administração o qual é reavaliado periodicamente, inclusive quando da elaboração das demonstrações contábeis, considerando novos eventos ocorridos. Nessas circunstâncias, essa área mantém-se como foco em nossa auditoria.

### Como o assunto foi conduzido em nossa auditoria

Nossos procedimentos de auditoria consideraram, entre outros, a atualização de nosso entendimento e testes relacionados a identificação e constituição de passivos contingentes e as divulgações em notas explicativas.

Adicionalmente, efetuamos procedimentos de confirmação com os assessores jurídicos que patrocinam os processos judiciais e administrativos, em base amostral, para confirmar a avaliação do prognóstico de perda, inclusive considerando os principais novos eventos ocorridos no período, a totalidade das informações e o valor das provisões, confrontando com os relatórios analíticos que originam os saldos contábeis.

Consideramos que os critérios e premissas adotados pela Administração para a apuração e registro contábil das provisões para contingências passivas são razoáveis e consistentes com as informações analisadas em nossa auditoria.

### Ambiente de tecnologia da informação

O Banco Cooperativo Sicoob S.A. e suas controladas possuem um ambiente de negócio altamente dependente da tecnologia requerendo uma infraestrutura complexa para suportar o elevado número de transações processadas diariamente em seus diversos sistemas.

Os riscos inerentes à tecnologia da informação, associado aos processos e controles que suportam o processamento dos sistemas de tecnologia, considerando os sistemas legados e os ambientes de tecnologia existentes, podem, eventualmente, ocasionar processamento incorreto de informações críticas, inclusive aquelas utilizadas na elaboração das demonstrações contábeis. Por essa razão, essa permanece uma área de foco em nossa auditoria.

Com o auxílio de nossos especialistas, atualizamos nossa avaliação do desenho e realizamos testes quanto a efetividade operacional dos controles internos relacionados à gestão do ambiente de tecnologia da informação.

Os procedimentos executados envolveram a combinação de testes de controles sobre processos-chaves relacionados à segurança da informação, desenvolvimento e manutenção de sistemas e operação de computadores relacionados com a infraestrutura que suporta o negócio do Banco Cooperativo do Sicoob S.A. e suas controladas.

Com o resultado desses trabalhos, consideramos que os processos e controles do ambiente de tecnologia nos proporcionam uma base razoável para determinarmos a natureza, período e extensão de nossos procedimentos de auditoria sobre as demonstrações contábeis.



Sistema de Cooperativas de Crédito do Brasil - Sicoob

### **Outras informações que acompanham as demonstrações contábeis combinadas e o relatório do auditor**

---

A administração da Instituição é responsável por essas outras informações que compreendem o Relatório da Administração.

Nossa opinião sobre as demonstrações contábeis combinadas não abrange o Relatório da Administração e não expressamos qualquer forma de conclusão de auditoria sobre esse relatório.

Em conexão com a auditoria das demonstrações contábeis combinadas, nossa responsabilidade é a de ler o Relatório da Administração e, ao fazê-lo, considerar se esse relatório está, de forma relevante, inconsistente com as demonstrações contábeis ou com nosso conhecimento obtido na auditoria ou, de outra forma, aparenta estar distorcido de forma relevante. Se, com base no trabalho realizado, concluirmos que há distorção relevante no Relatório da Administração, somos requeridos a comunicar esse fato. Não temos nada a relatar a este respeito.

### **Responsabilidades da administração e da governança pelas demonstrações contábeis combinadas**

---

A administração do Sistema Sicoob é responsável pela elaboração e adequada apresentação das demonstrações contábeis combinadas de acordo com a Resolução nº 4.151/2012 do CMN, e regulamentações complementares do BACEN, cujos principais critérios e práticas contábeis estão descritos nas Notas 2 e 3 e pelos controles internos que ela determinou como necessários para permitir a elaboração de demonstrações contábeis combinadas livres de distorção relevante, independentemente se causada por fraude ou erro.

Na elaboração das demonstrações contábeis combinadas, a administração é responsável pela avaliação da capacidade de a Instituição continuar operando, divulgando, quando aplicável, os assuntos relacionados com a sua continuidade operacional e o uso dessa base contábil na elaboração das demonstrações contábeis, a não ser que a administração pretenda liquidar a Instituição ou cessar suas operações, ou não tenha nenhuma alternativa realista para evitar o encerramento das operações.

Os responsáveis pela governança da Instituição são aqueles com responsabilidade pela supervisão do processo de elaboração das demonstrações contábeis combinadas.

### **Responsabilidades do auditor pela auditoria das demonstrações contábeis combinadas**

---

Nossos objetivos são obter segurança razoável de que as demonstrações contábeis combinadas, tomadas em conjunto, estão livres de distorção relevante, independentemente se causada por fraude ou erro, e emitir relatório de auditoria contendo nossa opinião. Segurança razoável é um alto nível de segurança, mas não uma garantia de que a auditoria realizada de acordo com as normas brasileiras e internacionais de auditoria sempre detectam as eventuais distorções relevantes existentes. As distorções podem ser decorrentes de fraude ou erro e são consideradas relevantes quando, individualmente ou em conjunto, possam influenciar, dentro de uma perspectiva razoável, as decisões econômicas dos usuários tomadas com base nas referidas demonstrações contábeis.

Como parte de uma auditoria realizada de acordo com as normas brasileiras e internacionais de auditoria, exercemos julgamento profissional e mantemos ceticismo profissional ao longo da auditoria. Além disso:

- Identificamos e avaliamos os riscos de distorção relevante nas demonstrações contábeis combinadas, independentemente se causada por fraude ou erro, planejamos e executamos procedimentos de auditoria em resposta a tais riscos, bem como obtemos evidência de auditoria apropriada e suficiente para fundamentar nossa opinião. O risco de não detecção de distorção relevante resultante de fraude é maior do que o proveniente de erro, já que a fraude pode envolver o ato de burlar os controles internos, conluio, falsificação, omissão ou representações falsas intencionais.






## Sistema de Cooperativas de Crédito do Brasil - Sicoob

- Obtemos entendimento dos controles internos relevantes para a auditoria para planejarmos procedimentos de auditoria apropriados às circunstâncias, mas, não, com o objetivo de expressarmos opinião sobre a eficácia dos controles internos da Instituição.
- Avaliamos a adequação das políticas contábeis utilizadas e a razoabilidade das estimativas contábeis e respectivas divulgações feitas pela administração.
- Concluimos sobre a adequação do uso, pela administração, da base contábil de continuidade operacional e, com base nas evidências de auditoria obtidas, se existe incerteza relevante em relação a eventos ou condições que possam levantar dúvida significativa em relação à capacidade de continuidade operacional da Instituição. Se concluirmos que existe incerteza relevante, devemos chamar atenção em nosso relatório de auditoria para as respectivas divulgações nas demonstrações contábeis combinadas ou incluir modificação em nossa opinião, se as divulgações forem inadequadas. Nossas conclusões estão fundamentadas nas evidências de auditoria obtidas até a data de nosso relatório. Todavia, eventos ou condições futuras podem levar a Instituição a não mais se manter em continuidade operacional.
- Avaliamos a apresentação geral, a estrutura e o conteúdo das demonstrações contábeis combinadas, inclusive as divulgações e se essas demonstrações contábeis representam as correspondentes transações e os eventos de maneira compatível com o objetivo de apresentação adequada.
- Obtemos evidência de auditoria apropriada e suficiente referente às informações financeiras das entidades ou atividades de negócio incluídas nas demonstrações contábeis combinadas para expressar uma opinião sobre essas demonstrações contábeis. Somos responsáveis pela direção, supervisão e desempenho da auditoria do Sistema Sicoob e, conseqüentemente, pela opinião de auditoria.

Comunicamo-nos com os responsáveis pela governança a respeito, entre outros aspectos, do alcance e da época dos trabalhos de auditoria planejados e das constatações significativas de auditoria, inclusive as deficiências significativas nos controles internos que, eventualmente, tenham sido identificadas durante nossos trabalhos.


Dos assuntos que foram objeto de comunicação com os responsáveis pela governança, determinamos aqueles que foram considerados como mais significativos na auditoria das demonstrações contábeis combinadas do semestre corrente e que, dessa maneira, constituem os Principais Assuntos de Auditoria. Descrevemos esses assuntos em nosso relatório de auditoria, a menos que lei ou regulamento tenha proibido divulgação pública do assunto, ou quando, em circunstâncias extremamente raras, determinarmos que o assunto não deve ser comunicado em nosso relatório porque as conseqüências adversas de tal comunicação podem, dentro de uma perspectiva razoável, superar os benefícios da comunicação para o interesse público.

Brasília, 19 de novembro de 2024

  
PricewaterhouseCoopers  
Auditores Independentes Ltda.  
CRC 2SP000160/F-5

DocuSigned by  
Guilherme Naves Valle  
Signed By: Guilherme Naves Valle 54119119834  
CPF: 0419198034  
Signing Time: 19 November 2024 | 10:54 BRT  
ID: ICP-Brasil, C01, Certificado Digital PF A1  
C: BR  
Issuer: AC: Sincopado 11/Minha  
ICP-Brasil

Guilherme Naves Valle  
Contador CRC 1MG070614/O-5



# Índice

Balço patrimonial combinado .....	17
Demonstraço combinada dos resultados .....	19
Demonstraço combinada do resultado abrangente .....	20
Demonstraço combinada das mutaço es do patrimnio lquido .....	21
Demonstraço combinada dos fluxos de caixa .....	23
Nota 1 – Contexto operacional .....	24
Nota 2 – Apresentaço das demonstraço es contbeis combinadas .....	24
2.1. Elaboraçã o das demonstraço es contbeis combinadas .....	24
2.2. Segregaço entre curto e longo prazos (circulante e nã o circulante) .....	25
2.3. Aprovaço das demonstraço es contbeis combinadas .....	25
2.4. Critérios utilizados na combinaço dos saldos .....	25
2.5. Entidades integrantes do Sicoob consideradas nas demonstraço es contbeis combinadas .....	25
2.6. Participaçã o das instituiço es autorizadas a funcionar pelo Banco Central e fundos de investimento combinados: .....	28
2.7. Movimentaço de cooperativas .....	34
2.7.1. Incorporaçã o de cooperativas .....	34
2.7.2. Migraço de cooperativas .....	34
2.8. Eliminaço es entre entidades do Sicoob .....	34
2.9. Eventos subsequentes .....	34
Nota 3 – Resumo das principais prátic as contbeis .....	35
3.1. Estimativas contbeis e julgamentos .....	35
3.2. Apuraço do resultado .....	35
3.3. Moeda estrangeira .....	35
3.4. Caixa e equivalentes de caixa .....	35
3.5. Aplicaço es interfinanceiras de liquidez .....	35
3.6. Títulos e valores mobiliários .....	35
3.7. Instrumentos financeiros derivativos .....	36
3.8. Provisõ es associadas ao risco de crédito .....	36
3.9. Investimentos .....	37
3.10. Imobilizado .....	37
3.11. Intangível .....	37
3.12. Teste de <i>impairment</i> (reduço ao valor recuperável de ativos) .....	37
3.13. Demais ativos circulantes e nã o circulantes .....	37
3.14. Depõ sitos .....	37
3.15. Obrigaço es por operaço es compromissadas .....	38
3.16. Obrigaço es por empréstimos e repasses .....	38
3.17. Benefícios a Empregados – Previdênc ia Complementar .....	38
3.18. Imposto de renda, contribuiço social sobre o lucro líquido, créditos tributários e passivos fiscais diferidos .....	38
3.19. Ativos e passivos contingentes e obrigaço es legais .....	38
3.20. Demais passivos circulantes e nã o circulantes .....	39
3.21. Pronunciamentos técnicos – CPCs .....	39
Nota 4 – Caixa e equivalentes de caixa .....	40
Nota 5 – Depõ sitos compulsórios no Banco Central .....	40
Nota 6 – Ativos financeiros .....	40
6.1. Títulos e valores mobiliários e instrumentos financeiros derivativos .....	40
6.1.1. Composiço dos títulos e valores mobiliários e instrumentos financeiros derivativos .....	41
6.1.2. Valor de custo e de mercado dos títulos e valores mobiliários .....	42
6.1.3. Resultado de aplicaço es interfinanceiras e operaço es com títulos e valores mobiliários .....	42



6.2. Aplicações interfinanceiras de liquidez.....	42
6.2.1. Rendas de aplicações interfinanceiras de liquidez.....	42
6.3. Operações de crédito.....	42
6.3.1. Composição das operações de crédito por setor de atividade e prazo de vencimento.....	43
6.3.2. Composição das provisões associadas ao risco de crédito - por níveis de risco.....	43
6.3.3. Composição das provisões associadas ao risco de crédito - por níveis de risco das operações de crédito concedidas no âmbito do Programa Emergencial de Suporte a Empregos (PESE), nos termos da Resolução 4.846/2020.....	43
6.3.4. Composição das operações de crédito em curso normal - parcelas vincendas.....	44
6.3.5. Composição das operações de crédito em curso anormal - parcelas vencidas.....	44
6.3.6. Concentração das operações de crédito.....	44
6.3.7. Movimentação das provisões associadas ao risco de crédito.....	44
6.3.8. Resultado com operações de crédito.....	44
6.3.9. Renegociação de operações de crédito.....	45
6.4. Transações de pagamentos.....	45
6.5. Carteira de câmbio.....	45
6.6. Composição de outros ativos (com característica de concessão de crédito).....	45
6.6.1. Composição da provisão para outros ativos de liquidação duvidosa por níveis de risco.....	45
6.6.3. Composição das operações de outros ativos com características de concessão de crédito em curso normal - parcelas vincendas	46
6.6.4. Composição das operações de outros ativos com características de concessão de crédito em curso anormal - parcelas vencidas	46
6.6.5. Movimentação das provisões associadas ao risco de crédito - outros ativos.....	46
Nota 7 - Outros ativos.....	47
Nota 8 - Créditos tributários.....	47
8.1. Composição dos créditos tributários.....	47
8.2. Movimentação dos créditos tributários.....	48
8.3. Expectativa de realização dos créditos tributários.....	48
Nota 9 - Investimentos.....	49
Nota 10 - Imobilizado.....	49
Nota 11 - Intangível.....	49
Nota 12 - Passivos financeiros.....	50
12.1. Depósitos por tipo e prazos de vencimento.....	50
12.1.1. Concentração dos depositantes.....	50
12.2. Recursos de aceites cambiais, letras imobiliárias, hipotecárias e debêntures.....	50
12.3. Obrigações por operações compromissadas.....	50
12.4. Despesas de operações com captações de mercado.....	50
12.5. Obrigações por empréstimos e repasses.....	51
12.5.1. Despesas de obrigações por empréstimos e repasses.....	51
12.6. Transações de pagamento.....	51
Nota 13 - Provisões para contingências e obrigações legais.....	51
13.1. Contingências.....	51
13.1.1. Ações judiciais classificadas como “risco de perda provável”.....	52
13.1.2. Depósitos judiciais e provisões para contingências.....	52
13.1.3. Movimentação das provisões para contingências.....	52
13.1.4. Natureza das ações classificadas como “risco de perda provável”.....	52
13.1.5. Cronograma esperado de saídas de benefícios econômicos.....	53
13.1.6. Contingências classificadas como “risco de perda possível”.....	53
13.1.7. Montante das contingências classificadas como “risco de perda possível”.....	53
13.2. Provisões para garantias prestadas.....	53
Nota 14 - Outros passivos.....	54
14.1. Obrigações sociais e estatutárias.....	54
14.2. Obrigações fiscais e previdenciárias.....	54
14.3. Outros.....	54
Nota 15 - Patrimônio líquido.....	55
15.1. Capital social.....	55
15.1.1. Aumento de capital.....	55
15.1.2. Devoluções/restituições de capital.....	55
15.1.3. Estorno de capital.....	55
15.2. Reservas de capital.....	55
15.3. Reservas de lucros.....	55
15.4. Dividendos.....	56
15.5. Juros sobre o capital próprio.....	56
15.6. FATES - Fundo de assistência técnica, educacional e social.....	56
15.7. Perdas apuradas.....	56

15.8. Sobras apuradas no exercício (após os juros sobre o capital próprio) .....	56
15.9. Outros resultados abrangentes .....	57
15.10. Aprovação das destinações .....	57
15.11. Participação de não controladores .....	57
15.12. Saldos de cooperativas incorporadas .....	57
Nota 16 - Receitas operacionais .....	58
16.1. Receitas de prestação de serviços e rendas de tarifas bancárias .....	58
16.2. Outras receitas operacionais .....	58
Nota 17 - Despesas operacionais .....	58
17.1. Despesas de pessoal .....	58
17.2. Despesas administrativas .....	59
17.3. Despesas tributárias .....	59
17.4. Outras despesas operacionais .....	59
17.5. Resultado não operacional .....	59
Nota 18 - Transações com partes relacionadas .....	60
18.1. Subsidiárias do Banco Sicoob .....	60
18.2. Entidades integrantes do Sicoob .....	60
18.3. Fundos de investimento combinados .....	61
18.4. Remuneração do pessoal-chave da Administração .....	61
18.5. Transações com administradores .....	61
Nota 19 - Outras informações .....	61
19.1. Acordos de compensação entre ativos e passivos com mesma instituição financeira .....	61
19.2. Seguros (não auditado) .....	61
19.3. Benefícios a empregados - previdência complementar .....	62
19.4. Participação nos lucros e resultados .....	62
19.5. Planos para a implementação da regulamentação contábil nas entidades combinadas estabelecida na Resolução CMN nº 4.966/2021, Resolução BCB nº 219/2022 e na Resolução BCB nº 309/2023 e alterações posteriores .....	62
19.5.1. Resumo dos Planos de Implementação das entidades integrantes do Sicoob impactadas pela norma .....	63
Nota 20 - Limites operacionais - Acordo de Basileia .....	64
Nota 21 - Gerenciamento centralizado de riscos e de capital do Sicoob .....	64
21.1. Gerenciamento de riscos .....	64
21.1.1. Risco operacional .....	65
21.1.2. Risco de crédito .....	65
21.1.3. Riscos de mercado e de variação das taxas de juros .....	66
21.1.4. Risco de liquidez .....	67
21.1.5. Riscos Social, Ambiental e Climático .....	68
21.1.6. Risco Cibernético .....	69
21.2. Gestão de continuidade de negócios .....	69
21.3. Gerenciamento de Capital .....	70
Composição dos órgãos da Administração do Centro Cooperativo Sicoob .....	71

# Relatório da Administração

30 de junho de 2024

Aos administradores e cooperados do Sicoob,

Apresentamos as demonstrações contábeis combinadas de 30 de junho de 2024, do Sistema de Cooperativas de Crédito do Brasil – Sicoob, com os destaques relativos ao seu desempenho e os eventos que tiveram repercussão relevante no semestre.

## Cenário Macroeconômico

O primeiro semestre do ano foi marcado por uma elevada volatilidade nos mercados financeiros internacionais e domésticos. No exterior, a resiliência da inflação nas economias avançadas, em especial nos Estados Unidos, esfriou a perspectiva de redução dos juros por parte do Federal Reserve ainda na primeira metade do ano, algo que pressionou os juros de mercado e o dólar em termos globais. No Brasil, a atividade econômica apresentou bom desempenho nos primeiros meses de 2024. No 1º trimestre, o PIB apresentou crescimento de 0,8% (ante o 4T 2023 na série com ajuste sazonal), ou 2,5% na comparação com o mesmo período de 2023. Entre os setores de atividade, pelo lado da oferta, o destaque ficou para a agropecuária, com expansão de 11,3% no período. No entanto, o PIB do setor recuou 3,0% na comparação anual. O setor de serviços teve avanço de 1,4% e de 3,0% em relação ao 1T 2023. O PIB da indústria apontou estabilidade (-0,1%), com a abertura apresentando alta da indústria de transformação (+0,7%) e perdas na indústria extrativa (-0,4%) e construção civil (-0,5%).

No mercado de trabalho, de acordo com os dados do Caged, foram criados 1,1 milhão de empregos líquidos com carteira assinada nos cinco primeiros meses do ano, acima do resultado de 874 mil observado no mesmo período de 2023. No caso da PNAD Contínua (IBGE), a tendência positiva registrada desde 2021 foi mantida, com a taxa de desocupação atingindo 7,1% no trimestre encerrado em maio. O rendimento médio manteve a tendência de expansão, apresentando alta de 5,6%, em termos reais, no trimestre encerrado em maio, na comparação com o mesmo período de 2023.

Em relação ao crédito, nos primeiros cinco meses de 2024, o volume concedido pelo setor bancário continuou elevado, especialmente na carteira das famílias. Na parte das empresas, as concessões também cresceram, mas em ritmo mais baixo que o crédito total. As concessões totais cresceram 9,9% de janeiro até maio deste ano contra o mesmo período do ano passado, em termos reais. O aumento contou com elevação mais forte das concessões PF (+10,6%) e, em menor ritmo, das concessões PJ (+9,0%).

A inadimplência mostrou acomodação neste ano nas duas carteiras. Para PF, a inadimplência total, em maio, atingiu 3,7% - mesmo patamar de dez/23. Na carteira PJ a inadimplência total atingiu 2,6%, ficando 0,15 p.p. acima de dez/23.

A inflação oficial, medida pelo IPCA, apresentou variação de 2,5% no acumulado do 1º semestre. A abertura apontou forte aceleração do grupo alimentação e bebidas, de 1,0% no 1S 2023 para 4,7% no 1S 2024, mas tal dinâmica foi compensada pela melhora observada em outros grupos, como habitação (de 3,6% para 1,6%) e transportes (de 2,6% para 0,1%). A desaceleração foi concentrada no conjunto de itens administrados, cuja inflação recuou de 5,6% no 1S 2023 para 3,0% no 1S 2024, enquanto a inflação dos preços livres avançou ligeiramente de 2,0% para 2,3%. Tomando como base a inflação acumulada em 12 meses, o indicador atingiu 4,2% em junho. Assim, a inflação anual

## Relatório da Administração

30 de junho de 2024

permanece distante da meta de 3,0%, embora esteja agora dentro do intervalo de tolerância de 1,5 p.p.

Em relação à política monetária, o Comitê de Política Monetária (Copom) manteve a trajetória de flexibilização ao longo do primeiro semestre, embora promovendo uma interrupção no ciclo na reunião de junho. O Comitê apontou a necessidade de maior cautela na condução da política monetária, indicando o aumento de fatores de risco como o exterior adverso, o aperto adicional no mercado de trabalho, o fechamento do hiato do produto, a contínua desancoragem das expectativas de inflação e a resiliência da inflação subjacente de serviços. Além disso, as incertezas fiscais e a recente depreciação cambial também pesaram para a decisão de paralisar o ciclo de queda da Selic.

Do ponto de vista fiscal, de acordo com dados do Tesouro Nacional, o resultado primário do governo central foi negativo em R\$ 30,0 bilhões entre janeiro e maio de 2024, ante pequeno superávit de R\$ 1,8 bilhão registrado no mesmo período de 2023.

Em suma, no primeiro semestre, o desempenho da economia permaneceu sólido, com crescimento moderado da atividade, baixo desemprego, avanços na renda e no consumo, inflação bem-comportada e melhora dos indicadores de crédito. No entanto, a avaliação de que a dinâmica fiscal permanece insustentável resultou no aumento da volatilidade e na desvalorização dos ativos brasileiros, incluindo uma elevação significativa nas taxas de juros de mercado.

### O Sicoob

O Sicoob faz parte do sistema financeiro cooperativo do país, com 8.195.702 cooperados e 4.649 pontos de atendimento, distribuídos em todo o Brasil. É composto por cooperativas financeiras e empresas de apoio, que, em conjunto, oferecem aos cooperados serviços de conta corrente, crédito, investimentos, cartões, previdência, consórcios, seguros, cobrança bancária, aquisição de meios eletrônicos de pagamento, entre outros, ou seja, tem todos os produtos e serviços bancários, mas não é banco. É uma cooperativa financeira em que os usuários são donos; por isso, os resultados financeiros são compartilhados, direta e indiretamente, entre os cooperados, com uma parte destinada a projetos comunitários.

### Desempenho

#### a. Ativos totais

Os ativos totais, em 30 de junho de 2024 alcançaram o total de R\$ 332,8 bilhões – crescimento de 11,5% em relação a 31 de dezembro de 2023. O aumento foi impulsionado principalmente pelas operações de crédito e pelas aplicações em títulos e valores mobiliários.

#### b. Carteira de crédito

A carteira de crédito líquida de provisão atingiu a cifra de R\$ 167,3 bilhões – aumento de 5,4% em relação ao saldo de 31 de dezembro passado. Empréstimos e títulos descontados cresceram 8,0% e a carteira totalizou R\$ 104,7 bilhões. Os financiamentos totalizaram R\$ 24,1 bilhões, com um aumento de 8,3%. As operações de financiamentos rurais e agroindustriais encerraram o primeiro semestre de 2024 com um saldo de R\$ 48,5 bilhões. As provisões, por sua vez, registraram aumento de 16,1%, totalizando R\$ 10,9 bilhões.

## Relatório da Administração

30 de junho de 2024

### c. Carteira de crédito ampliada

A carteira de crédito ampliada, que considera, ainda, as operações de cartão de crédito, avais e fianças honrados, devedores por compras de valores e bens e outros créditos a receber, totalizou R\$ 179,9 bilhões, líquida de provisão. O crescimento foi de 4,8% em relação a 31 de dezembro de 2023.

### d. Cartão de crédito

O Banco Sicoob, emissor de cartões do Sicoob e de outros sistemas cooperativos, encerrou o primeiro semestre de 2024 com 12,29 milhões de plásticos (30 de junho de 2023 – 11,32 milhões de plástico). A expansão da base de cartões junto aos outros sistemas contribuiu com aproximadamente 23,04% do faturamento total (30 de junho de 2023 – 20%).

O volume de compras no semestre foi de R\$ 55,67 bilhões (30 de junho de 2023 – R\$ 49,82 bilhões), significando um crescimento de 11,73% em relação ao mesmo período do ano anterior. Considerando apenas as transações realizadas na função crédito, o volume foi de R\$ 33,62 bilhões (30 de junho de 2023 – R\$ 28,32 bilhões).

### e. Adquirência

A adquirência, na combinação das bases Sicoob e sistemas parceiros, registrou no primeiro semestre de 2024 uma retração de 21% sobre a base de credenciamentos ativos da maquininha Sipag, na comparação com o mesmo período do ano de 2023 (30 de junho de 2023 – 24,16%).

Houve aumento no faturamento acumulado, alcançando R\$ 27,7 bilhões (30 de junho de 2023 – R\$ 20,29 bilhões), o que representa um aumento de 36,41% em relação ao mesmo período do ano de 2023.

### f. Captações – Depósitos, LCA e LCI

Com relação às captações, no período, os depósitos totais contabilizaram R\$ 213,2 bilhões – crescimento de 16,9% comparados aos R\$ 182,3 bilhões registrados no final do exercício anterior. Este resultado evidencia a elevada confiança dos cooperados na gestão do Sistema. No período, destaque para os depósitos a prazo (RDC), com alta de 20,3%, passando de R\$ 111,1 bilhões em 31 de dezembro de 2023 para R\$ 133,7 bilhões em 30 de junho de 2024. Por fim, as captações com letras de crédito do agronegócio e letras de crédito imobiliário apresentaram redução, passando de R\$ 39,6 bilhões em dezembro de 2023 para R\$ 35,1 bilhões em 30 de junho de 2024 (baixa de 11,4%).

### g. Patrimônio líquido

O patrimônio líquido em 30 de junho de 2024, encerrou com o total de R\$ 49,5 bilhões, 7,5% superior ao valor de 31 de dezembro de 2023. O crescimento foi impactado principalmente pelo aumento do capital social e pela apuração das sobras no semestre.

### h. Sobras (resultado líquido)

As sobras, já deduzidas dos juros sobre o capital próprio, totalizaram R\$ 3,4 bilhões em 30 de junho de 2024, representando uma redução de 3,3% quando comparadas a R\$ 3,5 bilhões registradas em igual período do ano anterior. Essa redução ocorreu principalmente pelo aumento das despesas das provisões associadas ao risco de crédito, devido ao crescimento da carteira de crédito e da implementação de gatilhos para reclassificar o *rating* do tomador em razão da ocorrência de novos eventos e fatores que impactam a provisão, o que contribuiu também para o aumento no indicador

## Relatório da Administração

30 de junho de 2024

de inadimplência da carteira de crédito que subiu de 2,45% em dezembro de 2023 para 2,56% em junho de 2024, apresentando um aumento de 0,11 pontos percentuais.

### Crescimento de cooperados

O quadro associativo cresceu, no primeiro semestre de 2024, aproximadamente 5% com mais de 660 mil novos cooperados. Isto denota o interesse da sociedade por alternativas ao sistema bancário tradicional. Os cooperados Pessoas Jurídicas representam 20% do total de cooperados do Sicoob, totalizando 1.631.127.

O Sicoob disponibiliza aos seus cooperados uma extensa rede de atendimento no País, destacando-se as 4.649 agências disponíveis em 2.405 municípios brasileiros. Cabe mencionar que, em abril de 2024, 403 cidades o Sicoob é a única instituição financeira com pleno atendimento ao público em geral (dependências confortáveis, funcionando de segunda a sexta-feira, dispo de todos os produtos e serviços e com atendimento pessoal). Também, estão disponíveis 7.881 Postos de Atendimento Eletrônico (PAEs) próprios e mais de 24 mil máquinas compartilhadas (Rede Banco24Horas).

A abertura de novas contas foi simplificada e oferecida em nossos canais digitais. Novas associações contam agora com um mecanismo mais ágil, reduzindo o tempo entre a demonstração de interesse pela abertura de uma conta em uma de nossas cooperativas e o pleno uso da nova conta. No primeiro semestre de 2024 o Sicoob obteve 209 mil associações no canal digital (App Sicoob).

### Tecnologia da Informação e Transformação Digital

Os investimentos em inovação são indispensáveis em um mundo cada vez mais conectado e dinâmico, e o Sicoob tem acompanhado atentamente e atuado fortemente em sua transformação digital.

O crescimento dos negócios, o aumento da eficiência operacional, a ampliação da segurança cibernética, o gerenciamento de riscos e a oferta de novos produtos e serviços são benefícios constantes trabalhados pelo Sicoob em prol do desenvolvimento de suas cooperativas e atendimento pleno das necessidades dos cooperados. Todo esse planejamento se reflete significativamente nos números apresentados.

Analisando apenas os dados apresentados no primeiro semestre de 2024, podemos destacar o enorme volume de transações realizadas pelos cooperados nos canais de atendimento da Plataforma de Serviços Financeiros do Sicoob – *Sisbr*. Foram mais de 9,9 bilhões de transações, onde 96,80% delas foram concluídas por meio dos canais digitais (*Mobile, Internet* e Integrações via interfaces de programação - APIs). O movimento no semestre é quase 23% maior que no primeiro semestre de 2023. O Super App do Sicoob representa cerca de 74% dessas movimentações financeiras e segue avançando na preferência dos cooperados, dado evidenciado pelas excelentes avaliações das lojas virtuais (4,8 na *Apple Store* e na *PlayStore*).

Somente neste período, o processamento das autorizações de cartões aumentou de 390 milhões para 425 milhões de transações. O Pix alcançou 891 milhões de transações, totalizando cerca de R\$ 884 bilhões em volume financeiro.



## Relatório da Administração

30 de junho de 2024

Todo esse crescimento nos traz a convicção de que os investimentos em tecnologia, segurança, praticidade e comodidade são valiosos e vantajosos.

### Resiliência Cibernética

---

A infraestrutura que suporta a plataforma *Sisbr* e possibilita seu expressivo crescimento vive em constante atualização, atendendo padrões internacionais e passando por auditorias internas e externas, o que garante sua robustez, segurança, confiabilidade e resiliência.

No primeiro semestre de 2024, alcançamos um marco significativo na qualidade dos nossos serviços, refletido na evolução do indicador de Resiliência Cibernética, que passou de 98,94% em 2023 para 99,69% em 2024. Esse avanço foi resultado de uma estratégia focada nos pilares fundamentais de Disponibilidade, Desempenho e Qualidade das soluções de TI. Investimos fortemente na modernização da nossa arquitetura tecnológica, na otimização de processos internos e na implementação de uma monitoração ostensiva, o que permitiu não apenas responder de maneira mais eficaz a incidentes, mas também aumentar a estabilidade e a confiabilidade dos nossos serviços digitais. A melhoria contínua desses indicadores é uma prioridade, pois compreendemos que a experiência do nosso cooperado depende diretamente da capacidade de mantermos nossos sistemas sempre com alta disponibilidade e desempenho.

Além disso, a observabilidade aplicada foi essencial para elevar ainda mais a qualidade dos nossos serviços. Ao monitorar e analisar dados em tempo real, conseguimos antecipar problemas e agir rapidamente para solucioná-los, assegurando que o impacto sobre nossos cooperados seja mínimo. Um exemplo claro desse avanço é o Super App do Sicoob, que se tornou três vezes mais rápido que sua versão anterior, tanto no login quanto na navegação e execução de transações, graças aos esforços direcionados a esses pilares. Essa melhoria no tempo de resposta das transações resultou em um aumento significativo na fidelidade e satisfação dos nossos cooperados, demonstrando nosso compromisso contínuo com a inovação e a excelência em tecnologia. Esse desempenho superior não apenas fortalece o indicador de Resiliência Cibernética, mas também aprimora a experiência do cooperado, reforçando nossa preocupação em manter indicadores elevados que reflitam a confiança e a satisfação de todos que utilizam nossos serviços.

### Investimento em Tecnologia

---

Sustentar, modernizar e aprimorar nossa plataforma tecnológica é um desafio fundamental da nossa operação. Somente no primeiro semestre de 2024, aproximadamente R\$ 297 milhões de reais foram investidos na manutenção e no aperfeiçoamento de produtos e serviços.

O *Sisbr* foi recentemente adequado para permitir a contratação de operações de crédito com recursos do FINEP (Financiadora de Estudos e Projetos do Governo Federal). Uma parceria que visa financiar projetos de inovação dos associados das cooperativas do Sicoob.

A seguir, estão outros importantes avanços disponibilizados neste primeiro semestre de 2024 que merecem destaque:

- Viva Saúde – plataforma de apoio para clínicas e consultórios parceiros do Sicoob onde são disponibilizadas ferramentas para telemedicina, prontuários eletrônicos, marcação de consultas, gestão financeira e muito mais.

## Relatório da Administração

30 de junho de 2024

- Seguro Vida Mulher – solução com proteção especial para o público feminino, oferecendo cobertura por morte e por doenças graves como câncer de útero, de mama e de ovário.
- Consórcio IPCA + Bens Móveis – recurso que permite a aquisição de uma variedade de bens móveis, como placas solares, equipamentos para geração de energia fotovoltaica, drones, máquinas agrícolas, equipamentos industriais, embarcações, entre outros.
- Coopera *Cashback* – opção que permite ao cooperado acumular pontos nas compras realizadas em uma variedade de lojas virtuais parceiras como Nike, Amazon, TokStok, Centauro, Netshoes e muitas outras.
- Associação Digital Automática para Crianças e Adolescentes, que permite aos cooperados abrirem contas digitais via SuperApp para seus filhos.
- *Upgrade* Digital para cartões de crédito – que realiza a indicação do cartão mais adequado ao perfil do cooperado, de forma 100% digital.
- Novas funcionalidades disponíveis na Sipag 2.0 – softwares de gestão de vendas com emissão de nota fiscal direto no terminal, novas bandeiras habilitadas, link de pagamento via pix, vendas parceladas via emissor, entre outras.
- A Plataforma de Atendimento Digital Sicoob também tem sido um marco no relacionamento entre cooperativa e cooperado. Com os objetivos de expandir a utilização e proporcionar mais um canal para atendimento, foram disponibilizados novos canais no WhatsApp e chats nos principais portais, para atendimento aos produtos Coopcerto, Coopera e Sipag.

### Inovação – Novas Oportunidades

---

O Sicoob é, sem dúvidas, um dos maiores agentes de financiamento do agronegócio no país. E nesse sentido, vem implantando novas tecnologias e diretrizes para facilitar a operação de todos os módulos que envolvem o Crédito Rural. São iniciativas que visam preparar as cooperativas para o Plano Safra 2024/2025, buscando o aumento de performance de indicadores de conformidade ambiental e dos números relacionados à concessão de crédito, ao controle de empreendimento, utilização de recursos do BNDES, de Fundos Constitucionais, do programa ProAgro, entre outros.

E quando falamos em investimento, não falamos somente em tecnologia. Estamos falando, inclusive, da expansão na oferta de novos fundos, permitindo uma diversificação ainda maior das carteiras dos nossos cooperados. Estamos fortalecendo a fidelização e o engajamento de longo prazo com opções focadas em empresas de menor capitalização, mas com grande potencial de crescimento; em ações para investidores que buscam retornos mais consistentes e seguros; também, para aqueles que preferem alternativas mais sustentáveis, mais estratégicas, mais relevantes e mais atuais no mercado financeiro.

Com o lançamento do novo módulo de Renda Fixa, o Sicoob agora oferece uma experiência mais ágil e eficiente na gestão de produtos, permitindo que os operadores definam taxas, carências e opções de intermediação diretamente no sistema, disponibilizando os produtos na plataforma de investimentos, seja no Super APP ou no *Sisbr* 3.0, trazendo mais flexibilidade para cada cooperativa.

Outro lançamento deste primeiro semestre de 2024 foi o Novo *Internet Banking* Pessoa Física e Pessoa Jurídica. Com um ambiente mais seguro e amigável, melhorando a experiência com nossos produtos financeiros e facilitando o uso das transações de negócio, possibilitamos melhores resultados financeiros para as cooperativas e suas operações digitais. Passamos de 4,7 milhões de

## Relatório da Administração

30 de junho de 2024

transações (janeiro de 2024) para mais de 16,7 milhões (julho de 2024) de operações depois da implantação do novo portal. Números que comprovam que nosso compromisso com a inovação é bastante relevante.

A plataforma *MOOB* (aplicativo móvel e *website*) também se consolidou nos últimos anos como o principal canal institucional de comunicação digital entre as cooperativas e os cooperados, democratizando a participação nas assembleias. Em apenas 6 meses, foram 214 eventos (entre Assembleias Gerais Ordinárias - AGOs e Assembleias Gerais Extraordinárias - AGEs), com mais de 1 milhão de votos computados.

### “O Futuro é agora”

---

O uso de inteligência artificial já é realidade no Sicoob! Temos aplicado grandes esforços nos estudos e na implantação de soluções usando a Inteligência Artificial. Estamos atentos a toda essa transformação digital, investindo em treinamento e capacitação das nossas equipes, aplicando recursos no aprimoramento das ferramentas atuais, promovendo o compartilhamento de conhecimento entre os times e reunindo esforços para o aprimoramento da experiência dos cooperados e empregados na utilização das soluções tecnológicas.

Atualmente esta abordagem vem sendo amplamente utilizada nos processos de negócios automatizados pelo *Sisbr*, a exemplo do processamento de grandes volumes de informações e diversas variáveis para atribuição dos níveis de risco dos cooperados e definição de limites, possibilitando a contratação de crédito pelos cooperados de forma fluída e rápida tanto nas agências quanto no SuperApp; nas validações de prevenção à fraude nos canais digitais, na inteligência de nossa atendente virtual Alice ou nos diversos copilotos que apoiam as nossas soluções.

Atualmente contamos com 55 robôs digitais que trabalham ininterruptamente, executando automatizações e garantindo mais de 280 mil horas de trabalho realizadas, gerando ganhos de eficiência, qualidade e redução de custos para o CSC e para as demais áreas do CCS.

Confirmando a tendência de uma economia cada vez mais conectada, o Sicoob tem possibilitado a geração de novos negócios digitais por meio de APIs, disponibilizadas para os cooperados, criando uma conexão fluída, rápida, dinâmica e segura para realização de transações financeiras. Somente neste primeiro semestre de 2024, foram realizadas aproximadamente 49 milhões de transações financeiras utilizando este canal, representando 5,5% das movimentações totais.

O tema Segurança Cibernética segue como prioridade no Sicoob. Um dos maiores destaques, foi o grande avanço no andamento do Projeto de Gestão Sistêmica de Risco e Segurança Cibernéticos, com a implementação das soluções de segurança em mais de 140 cooperativas e 880 pontos de atendimento e o início da execução dos testes de segurança nas cooperativas.

Estabelecendo a estratégia do futuro, aprovamos o novo Plano de TI para o período de 2024 a 2026, alinhado ao Pacto Sistêmico de Estratégia do Sicoob, tendo como premissa tornar a plataforma tecnológica *Sisbr* cada vez mais instantânea, conectada e inteligente. No total, foram 134 ações concluídas no primeiro semestre deste ano. Em boa parte do primeiro semestre de 2024 estivemos envolvidos na homologação e no lançamento da carteira digital *Apple Pay* para os cartões Sicoobcard, uma demanda antiga de nossos cooperados que agora no início do segundo semestre se tornou realidade.

## Relatório da Administração

30 de junho de 2024

É o Sicoob investindo cada vez mais em tecnologia e experiência para seguir no propósito de “conectar as pessoas e promover justiça financeira e prosperidade”.

### Reconhecimentos

---

No 1º semestre de 2024, sempre alinhado com as principais tendências do setor e em busca de inovações e avanços tecnológicos para gerar maior conforto aos seus cooperados, o Sicoob conquistou grandes prêmios que reforçam o seu destaque em inovação no mercado financeiro nacional. São eles:

#### ***100+ empresas inovadoras em tecnologia – IT Forum***

- O Sicoob foi reconhecido no *ranking* das 100+ Inovadoras no Uso de TI, em uma análise de ambiente realizada anualmente pela IT Forum, como uma das instituições líderes na utilização da tecnologia para impulsionar projetos inovadores.

#### ***Premiação do Super App Sicoob no ranking da Agilidade Brasil 2024 – Agile Trends***

- O projeto Super App Sicoob foi premiado pelo *ranking* da Agilidade Brasil 2024, promovido pelo *Agile Trends*, que reconhece as empresas que praticam agilidade e têm obtido resultados consistentes ao aplicar a metodologia. O Sicoob recebeu o selo digital ‘Cases Mais Ágeis do Brasil’.

#### ***Certificação de Eficiência Energética (CEEDA) do datacenter CCS - Nível Silver***

- O datacenter do CCS foi reconhecido pela *Data Center Dynamics* (DCD) com a certificação CEEDA, que demonstra a aplicação das melhores práticas mundiais de eficiência energética e sustentabilidade de uma organização. O Sicoob agora passa a ser a única instituição da América Latina com o nível Silver da certificação.

#### ***Prêmio Digital Growth na Conferência Mundial das Cooperativas de Crédito WCUC***

- No *World Council of Credit Unions*, realizado em Boston, nos Estados Unidos, o Sicoob recebeu mais um reconhecimento internacional por promover justiça financeira e prosperidade. Nosso case Sigag 2.0 provou o quanto que nossos serviços podem mudar a realidade de toda uma comunidade apresentando o impacto gerado no município de Rio Pardo – RO.

### Novos convênios

---

No primeiro semestre de 2024, novos convênios corporativos de arrecadação de faturas/guias com código de barras e débito automático foram firmados, totalizando 940 parcerias. Dentre os novos convênios, destacamos: DETRAN DF, GDF (GNRE), SEFAZ RJ (DARJ), Prefeitura de Maringá PR, Prefeitura de Garça SP, Prefeitura de Viana ES, Prefeitura de Paial SC, Prefeitura de Porteirão GO, SAAE Itabira MG e Águas de Jaru RO

O portfólio de convênios está à disposição das cooperativas do Sicoob e dos demais sistemas cooperativos, além de instituições bancárias, sendo um dos mais representativos do Sistema Financeiro Nacional (SFN).

### Cidadania e Sustentabilidade

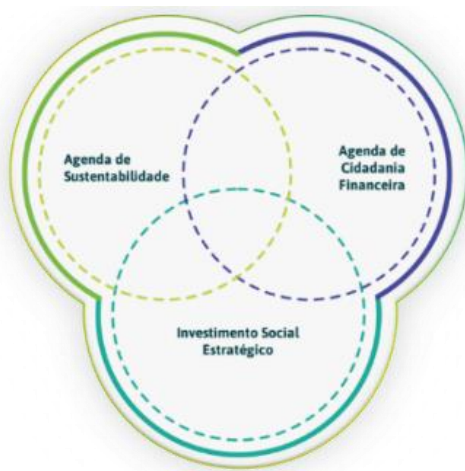
---

## Relatório da Administração

30 de junho de 2024

No *Pacto Sistêmico de Estratégia (2024/2026)*, a dimensão “Cidadania e Sustentabilidade” traduz os desafios para efetivarmos nosso propósito e positivarmos nosso impacto econômico, social e ambiental para os cooperados e para as comunidades nas quais o Sicoob atua, por meio da educação cooperativista, cidadania financeira e desenvolvimento sustentável do negócio e da sociedade.

Para que os desafios afetos ao tema sejam efetivamente endereçados, o Centro Cooperativo Sicoob (CCS) conta com a área “Cidadania e Sustentabilidade”, responsável pela gestão de três agendas relevantes para o negócio e para as partes interessadas: Agenda de Sustentabilidade, Agenda de Cidadania Financeira e Investimento Social Estratégico/Instituto Sicoob.



### Agenda de Sustentabilidade Sicoob

O setor financeiro desempenha papel essencial na mobilização e alocação de capital rumo a uma economia mais sustentável. O Banco Central - alinhado à agenda mundial de sustentabilidade, em consonância com outros bancos centrais e melhores práticas – inseriu o tema em sua agenda estratégica, como uma das cinco dimensões da Agenda BC#, e desenvolveu, nos últimos anos, uma série de medidas e normas específicas, com destaque para a Resolução CMN 4.945/2021<sup>1</sup> e Resolução BCB nº 139/20212.

Para que o Sicoob cumpra o seu papel de indutor de práticas sustentáveis, foi instituída a Agenda de Sustentabilidade Sicoob, projeto corporativo que visa fomentar práticas sustentáveis na organização. Desde 2022, realizamos importantes entregas no âmbito do projeto, como por exemplo, constituição do Comitê de Sustentabilidade; estruturação do Plano de Sustentabilidade; publicação dos Compromissos com o Desenvolvimento Sustentável; e publicação da Política Institucional de Responsabilidade Social, Ambiental e Climática – PRSAC (Resolução CCS 125/2022).

Em 2023, o Sicoob implementou o Plano de Sustentabilidade em todas as cooperativas centrais e no Centro Cooperativo Sicoob (CCS). Essa iniciativa foi conduzida por meio de Workshops, coordenados pela superintendência de Cidadania e Sustentabilidade, em parceria com as superintendências

<sup>1</sup> Dispõe sobre a Política de Responsabilidade Social, Ambiental e Climática (PRSAC).

<sup>2</sup> Dispõe sobre a divulgação do Relatório de Riscos e Oportunidades Sociais, Ambientais e Climáticas (Relatório GRSAC).

## Relatório da Administração

30 de junho de 2024

Financeira e Gestão Integrada de Riscos, visando promover o engajamento e o comprometimento com o Plano. Esses eventos também tinham como propósito sensibilizar líderes e profissionais das cooperativas centrais em relação à sustentabilidade. Posteriormente, as cooperativas passaram por mentorias individuais para aprimorar o Plano elaborado nos Workshops.

O Sicoob divulgou um documento que fundamenta o Plano de Sustentabilidade, apresentando seus objetivos, contexto de origem e o processo de construção.

Além disso, publicou o Relatório de Riscos e Oportunidades Sociais, Ambientais e Climáticas (GRSAC) com o intuito de proporcionar transparência às estratégias e ações no gerenciamento desses riscos.

A governança do CCS homologou os "indicadores institucionais de sustentabilidade", compreendendo 40 indicadores para monitorar o desempenho do Sicoob em seus sete temas materiais de sustentabilidade. Esses indicadores serão reportados semestralmente aos órgãos de governança do CCS.

Submetemos ao Banco Central o Projeto "Inventário de Gases de Efeito Estufa (GEE) Sicoob", com o objetivo de mapear os impactos climáticos nas atividades da instituição. Este projeto, alinhado ao Ofício 21014-2023-BCB-DESUC, iniciou a execução em 2024, com base em 2023. Para garantir a viabilidade, foi constituído um grupo de trabalho (GT) no CCS.

Com o intuito de manter as cooperativas centrais e singulares atualizadas sobre as novidades relacionadas à sustentabilidade, foram publicadas 22 edições do "Papo Sustentável", um boletim informativo mensal.

O Sicoob participou ativamente da COP28, onde o diretor de Coordenação Sistêmica e Relações Institucionais esteve presente em cerimônias marcando a adesão a compromissos importantes, como a Rede Amazônica de Finanças (BID/IFC) e o Compromisso Brasileiro da Filantropia sobre Mudanças Climáticas (GIFE). Durante o evento, também contribuímos no Painel "Cooperativas aliadas da sustentabilidade ambiental e segurança alimentar", organizado pelo Sistema OCB e Apex, destacando a contribuição do Sistema Financeiro Cooperativo para a agenda de sustentabilidade.

Por fim, o Sicoob recebeu um destacado reconhecimento ao ter seu Relatório de Sustentabilidade 2022 escolhido como melhor prática nas áreas de "Completeness, Alinhamento, Governança da Sustentabilidade e Estratégia" pelo *World Business Council for Sustainable Development* (WBCSD), em colaboração com o Conselho Empresarial Brasileiro para o Desenvolvimento Sustentável (CEBDS) e o Grupo Report. Este reconhecimento ressalta o empenho da instituição em fornecer uma visão abrangente e colaborativa de suas práticas sustentáveis, solidificando sua posição como líder no cenário de responsabilidade corporativa. A distinção foi oficialmente publicada na edição final do *Reporting Matters*, [RELATORIO Reporting Matters CEBDS.pdf](#), evidenciando o compromisso contínuo do Sicoob com a transparência e a excelência em relatórios sustentáveis.

Todo o empenho do Sicoob em sustentabilidade está documentado no Relatório de Sustentabilidade Sicoob, seguindo os padrões de relato do *Global Reporting Initiative* (GRI) desde sua primeira edição em 2018.

## Agenda Sistêmica de Cidadania Financeira

---



## Relatório da Administração

30 de junho de 2024

A Agenda Sistêmica de Cidadania Financeira do Sicoob possui o objetivo de monitorar as ações de educação e inclusão financeira realizadas por cooperativas do Sicoob, em consonância com o Pacto Sistêmico de Estratégia do Sicoob, comunicado 34.201 BCB, de 12/9/2024, bem como Resolução Conjunta nº 8 CMN-BCB, de 21/12/2024 e, mais recentemente, Resolução Conjunta nº 8 CMN-BCB.

A promoção da educação financeira contribui para a solidez e a eficiência do Sistema Financeiro Nacional (SFN), trazendo benefícios para a condução das atividades das instituições que atuam no setor financeiro e para o cidadão. Tal é a sua importância que a agenda estratégica do Banco Central do Brasil – Agenda BC# – apresenta a dimensão Educação com o objetivo de “conscientizar o cidadão para que todos participem do mercado e cultivem o hábito de poupar”.

A relevância do tema ficou especialmente evidente nos últimos anos com a promulgação de leis que garantem o acesso à educação financeira. Em 2021, a Lei do Superendividamento<sup>3</sup> atualizou o Código de Defesa do Consumidor<sup>4</sup> garantindo, ao consumidor, o “direito a práticas de crédito responsável, de educação financeira e de prevenção ao superendividamento”. Em 2023, a Lei do Desenrola Brasil<sup>5</sup>, impõe, às instituições financeiras, a “adoção de medidas de educação financeira direcionadas aos seus consumidores para prevenção ao inadimplimento de operações e ao superendividamento de pessoas físicas”.

Em atenção ao disposto na Lei do Desenrola Brasil, bem como dando sequência ao trabalho iniciado por meio do Comunicado 34.201, de 12/9/2019, o Conselho Monetário Nacional, em conjunto com o Banco Central do Brasil, publicou a Resolução Conjunta nº 8, de 21/12/2023, que dispõe sobre medidas de educação financeira a serem adotadas por instituições financeiras, instituições de pagamento e demais instituições financeiras autorizadas a funcionar pelo Banco Central, dentre as quais, destacam-se: a instituição de Política de educação financeira (art. 3º, Resolução Conjunta CMN-BCB nº 8-2023) e de mecanismos e acompanhamento e controle (art. 4º, Resolução Conjunta CMN-BCB nº 8-2023).

É neste contexto que se consolida a Agenda Sistêmica de Cidadania Financeira do Sicoob, por meio da qual o Sicoob instituiu:

- Política de Cidadania Financeira do Sicoob, aprovada pelo Conselho de Administração do Sicoob Confederação e Banco Sicoob em 25/4/2023 e atualizada em 29/5/2024;
- Compromissos Sicoob com a Cidadania Financeira, aprovados pelo Conselho de Administração do Sicoob Confederação e Banco Sicoob em 30/6/2023;
- Plano de Avaliação e Monitoramento da Agenda Sistêmica de Cidadania Financeira aprovado pelo Conselho de Administração do Sicoob Confederação e Banco Sicoob em 21/6/2023;
- Inclusão de ações de educação financeira nas réguas de relacionamento com o cooperado, em especial, no momento da associação digital, da ativação e pós-ativação do cartão de crédito, do pagamento da fatura do cartão de crédito e da contratação de crédito pré-aprovado.

<sup>3</sup> BRASIL. Lei nº 14.181, de 1º de julho de 2021. Disponível em: [https://www.planalto.gov.br/ccivil\\_03/ato2019-2022/2021/lei/l14181.htm](https://www.planalto.gov.br/ccivil_03/ato2019-2022/2021/lei/l14181.htm). Acesso em: 11/1/2024.

<sup>4</sup> BRASIL. Lei 8.078, de 11 de setembro de 1990. Disponível em: [https://www.planalto.gov.br/ccivil\\_03/leis/l8078compilado.htm](https://www.planalto.gov.br/ccivil_03/leis/l8078compilado.htm). Acesso em: 11/1/2024.

<sup>5</sup> BRASIL. Lei nº 14.460, de 3 de outubro de 2023. Disponível em: [https://www.planalto.gov.br/ccivil\\_03/ato2023-2026/2023/lei/L14690.htm](https://www.planalto.gov.br/ccivil_03/ato2023-2026/2023/lei/L14690.htm). Acesso em: 11/1/2024.

## Relatório da Administração

30 de junho de 2024

O Plano de Avaliação e Monitoramento da Agenda Sistêmica de Cidadania Financeira compreende indicadores e objetivos alinhados às seguintes perspectivas: Atuação Sistêmica, Educação Financeira, Inclusão Financeira e Valor para o Negócio.

A partir desse Plano e de pesquisas qualitativas, foi possível consolidar dados que subsidiaram a elaboração de um modelo de "Score de Educação Financeira do Cooperado Sicoob" que poderá ser utilizado pelas cooperativas do Sicoob a partir de agosto de 2024.

### Investimento Social Estratégico / Instituto Sicoob

O Instituto Sicoob, agência de investimento social estratégico do Sicoob, é uma instituição privada de utilidade pública, sem fins lucrativos. Fundado em 2004, tem como finalidade formular, compartilhar e disseminar metodologias sociais por meio de programas, projetos e outras ações que visem ampliar o impacto social positivo do Sicoob nas comunidades onde atua.

Com sede em Brasília (DF), opera em estreita colaboração com as Cooperativas Centrais, com as Cooperativas Singulares e com as entidades que integram o Centro Cooperativo Sicoob (CCS). A integração com todos os níveis e o alinhamento sistêmico possibilitam a formação de uma grande rede colaborativa e operacional que torna possível a implementação em escala das iniciativas do Instituto em todos os territórios onde o Sicoob está presente.

A Estrutura de Governança do Instituto Sicoob é regida pelas boas práticas da governança cooperativa e pelos princípios de governança aplicáveis ao Terceiro Setor. Sua arquitetura contempla os órgãos executivos e não executivos que consolidam as competências, bem como os meios e os instrumentos para alavancar e impactar positivamente os resultados das operações do Instituto Sicoob em benefício das comunidades.

O Instituto Sicoob tem atuação focada na missão de difundir a cultura cooperativista e de contribuir para o desenvolvimento sustentável das comunidades. O escopo de atuação é alinhado aos valores e aos princípios do cooperativismo, especialmente ao 5º princípio (Educação, formação e informação) e ao 7º princípio (Interesse pela comunidade), bem como à agenda estratégica dos Órgãos Reguladores, particularmente em relação à *Estratégia de Educação Financeira* e à *Agenda 2030* para o Desenvolvimento Sustentável promovido pela Organização das Nações Unidas (ONU).

Os eixos de atuação do Instituto Sicoob foram definidos a partir do alinhamento entre o retorno social do negócio e os desafios do cooperativismo de crédito na promoção da justiça social e da inclusão financeira. Para tanto, seu portfólio de programas e projetos é composto por um conjunto de iniciativas integradas transversalmente aos temas: Cooperativismo e Empreendedorismo, Cidadania Financeira e Desenvolvimento Sustentável. Esses três eixos de atuação estratégica direcionam o planejamento, o desenvolvimento, a implementação e o investimento dos recursos disponíveis em iniciativas alinhadas às diretrizes de responsabilidade social do Sicoob.

No 1º semestre de 2024, foram beneficiadas 515 mil pessoas no Eixo Cidadania Financeira e 162 mil pessoas no eixo Cooperativismo e Empreendedorismo, por meio dos programas do Portfólio do Instituto Sicoob e das demais ações, como as Semanas *Global Money Week* (GMW) e a Semana Nacional de Educação Financeira (ENEF).

## Relatório da Administração

30 de junho de 2024

### Fundo Garantidor do Cooperativismo de Crédito - FGCoop

Os depósitos em cooperativas financeiras têm a proteção do Fundo Garantidor do Cooperativismo de Créditos (FGCoop). Esse fundo garante os depósitos e os créditos mantidos nas cooperativas singulares de crédito e nos bancos cooperativos em caso de intervenção ou liquidação extrajudicial dessas instituições. Atualmente, o valor-limite dessa proteção é o mesmo em vigor para os depositantes das demais instituições financeiras cobertas pelo Fundo Garantidor de Crédito (FGC).

### Pacto de ética

---

Todos os integrantes do Sicoob aderiram, por meio de compromisso firmado, ao Pacto de Ética proposto pelo Centro Cooperativo Sicoob. A partir de então, todos os novos colaboradores, ao ingressarem no Sistema, assumem o mesmo compromisso.

### Política institucional de responsabilidade socioambiental

---

A *Política Institucional de Responsabilidade Socioambiental* apresenta princípios e diretrizes que norteiam as ações socioambientais do Sicoob nos negócios e na relação com as partes interessadas, visando contribuir para a concretização do cooperativismo com desenvolvimento sustentável.

### Ouvidoria

---

O canal de Ouvidoria Sicoob tem a finalidade de atuar como canal de comunicação entre as cooperativas e os usuários dos produtos e serviços, que já tiveram acesso aos canais de atendimento habituais e não ficaram satisfeitos com a solução. Regulamentada pelas Resoluções CMN nº 4.860/2020, Resolução CVM nº 43/2021 e Resolução CNSP nº 445/2022, a estrutura é compartilhada pelas entidades do Sicoob e mantida no Banco Sicoob.

Semestralmente são apresentadas pelo componente de ouvidoria do Sicoob, medidas de aprimoramento das rotinas e processos desenvolvidos pelas áreas gestoras do Centro Cooperativo Sicoob e por parte das cooperativas em virtude das situações que foram monitoradas e, que estão alinhadas aos interesses e da satisfação dos cooperados.

### Agradecimentos

---

Agradecemos aos cooperados, às cooperativas centrais e singulares, ao Sicoob Confederação pela cooperação no cumprimento dos objetivos sistêmicos, às entidades externas parceiras, por acreditarem nas soluções oferecidas pelo Sicoob, e aos colaboradores de todo o Sistema, pela dedicação e compromisso.

**Balanço patrimonial combinado****30 de junho de 2024**

Valores expressos em milhares de reais, exceto quando indicado de outra forma

<b>ATIVO</b>	<b>Nota</b>	<b>30/06/2024</b>	<b>31/12/2023</b>
<b>DISPONIBILIDADES</b>	<b>4</b>	<b>1.780.694</b>	<b>1.768.917</b>
<b>DEPÓSITOS COMPULSÓRIOS NO BANCO CENTRAL</b>	<b>5</b>	<b>3.931.124</b>	<b>2.624.905</b>
<b>ATIVOS FINANCEIROS</b>		<b>316.569.077</b>	<b>285.664.072</b>
<b>TÍTULOS E VALORES MOBILIÁRIOS E INSTRUMENTOS FINANCEIROS DERIVATIVOS</b>		<b>92.803.800</b>	<b>79.905.408</b>
<b>CARTEIRA PRÓPRIA</b>	<b>6.1.1</b>	<b>76.827.521</b>	<b>64.027.633</b>
Títulos públicos		45.951.452	39.289.751
Títulos privados		30.754.402	24.493.971
Cotas de fundos de investimento		121.667	243.911
<b>VINCULADOS A OPERAÇÕES COMPROMISSADAS</b>	<b>6.1.1</b>	<b>7.911.801</b>	<b>8.188.082</b>
Títulos públicos		7.911.801	8.188.082
<b>VINCULADOS A PRESTAÇÃO DE GARANTIAS</b>	<b>6.1.1</b>	<b>8.060.102</b>	<b>7.689.532</b>
Títulos públicos		8.059.936	7.689.380
Títulos privados		166	152
<b>INSTRUMENTOS FINANCEIROS DERIVATIVOS</b>	<b>6.1.1</b>	<b>4.376</b>	<b>161</b>
<b>APLICAÇÕES INTERFINANCEIRAS DE LIQUIDEZ</b>	<b>6.2</b>	<b>38.506.263</b>	<b>29.437.375</b>
<b>OPERAÇÕES DE CRÉDITO</b>	<b>6.3</b>	<b>167.306.879</b>	<b>158.797.507</b>
Operações de crédito		178.196.810	168.178.908
(-) Provisões para perdas associadas ao risco de crédito	6.3.7	(10.889.931)	(9.381.401)
<b>TRANSAÇÕES DE PAGAMENTO</b>	<b>6.4</b>	<b>16.781.977</b>	<b>16.594.510</b>
Transações de pagamento		16.939.795	16.734.278
(-) Provisões associadas ao risco de crédito em transações de pagamentos		(157.818)	(139.768)
<b>CARTEIRA DE CÂMBIO</b>	<b>6.5</b>	<b>382.775</b>	<b>124.250</b>
<b>RENDAS A RECEBER</b>		<b>222.028</b>	<b>217.664</b>
<b>OUTROS ATIVOS FINANCEIROS</b>		<b>565.355</b>	<b>587.358</b>
Outros Ativos Financeiros		1.179.650	1.142.453
(-) Provisões associadas ao risco de crédito de outros ativos financeiros		(614.295)	(555.095)
<b>OUTROS ATIVOS</b>	<b>7.1</b>	<b>5.314.747</b>	<b>3.513.771</b>
Outros		5.618.428	3.815.467
(-) Provisões associadas ao risco de crédito de outros ativos		(303.681)	(301.696)
<b>CRÉDITOS TRIBUTÁRIOS</b>	<b>8</b>	<b>340.376</b>	<b>281.285</b>
<b>INVESTIMENTOS EM PARTICIPAÇÕES EM COLIGADAS, CONTROLADAS E OUTROS</b>	<b>9</b>	<b>605.702</b>	<b>502.548</b>
Controladas e coligadas		566.207	472.708
Ações e cotas		13.092	12.895
Outros investimentos		26.403	16.945
<b>IMOBILIZADO</b>	<b>10</b>	<b>3.904.302</b>	<b>3.764.545</b>
Imobilizado de uso		6.495.722	6.131.490
(-) Depreciações acumuladas		(2.590.438)	(2.365.831)
(-) Redução ao valor recuperável de imobilizado		(982)	(1.114)
<b>INTANGÍVEL</b>	<b>11</b>	<b>366.385</b>	<b>282.544</b>
Direitos de uso de software		370.322	313.452
Outros ativos intangíveis		762.929	691.829
(-) Amortizações acumuladas		(766.850)	(718.726)
(-) Redução ao valor recuperável de ativos intangíveis		(16)	(4.011)
<b>TOTAL DO ATIVO</b>		<b>332.812.407</b>	<b>298.402.587</b>

As notas explicativas da Administração são parte integrante das demonstrações contábeis combinadas.

**Balço patrimonial combinado****30 de junho de 2024**

Valores expressos em milhares de reais, exceto quando indicado de outra forma

<b>PASSIVO</b>	<b>Nota</b>	<b>30/06/2024</b>	<b>31/12/2023</b>
<b>PASSIVOS FINANCEIROS</b>		<b>272.453.920</b>	<b>244.131.839</b>
Depósitos	12.1	213.202.932	182.315.834
Recursos de aceites cambiais, letras imobiliárias e hipotecárias, debêntures e similares	12.2	35.061.970	39.554.569
Obrigações por operações compromissadas	12.3	193.009	167.496
Obrigações por empréstimos e repasses	12.5	9.392.001	8.359.312
Transações de pagamentos	12.6	14.560.477	13.729.786
Carteira de câmbio		32.336	170
Instrumentos financeiros derivativos		5.121	639
Outros		6.074	4.033
<b>PROVISÕES</b>		<b>1.111.586</b>	<b>1.006.854</b>
Provisões para contingências	13.1.2	558.279	529.009
Provisões para garantias prestadas	13.2	553.307	477.845
<b>OBRIGAÇÕES FISCAIS</b>		<b>369.925</b>	<b>339.717</b>
Impostos correntes		352.022	338.439
Outras obrigações fiscais diferidas		17.903	1.278
<b>OUTROS PASSIVOS</b>	<b>14</b>	<b>9.347.163</b>	<b>6.852.539</b>
Obrigações sociais e estatutárias	14.1	2.667.384	2.294.973
Obrigações fiscais e previdenciárias	14.2	303.617	453.132
Outros	14.3	6.376.162	4.104.435
<b>TOTAL DO PASSIVO CIRCULANTE E NÃO CIRCULANTE</b>		<b>283.282.594</b>	<b>252.330.949</b>
<b>PATRIMÔNIO LÍQUIDO</b>		<b>49.529.813</b>	<b>46.071.638</b>
Capital social	15.1.1	25.085.046	23.124.656
Reservas de capital	15.2	2.670	2.670
Reserva de lucros	15.3	19.950.287	19.323.480
Reservas de reavaliação		138	140
Resultados (Sobras ou perdas) acumulados	15.8	3.292.008	2.651.572
Outros resultados abrangentes	15.9	17.687	(5.113)
<b>Participação de não controladores</b>	<b>15.11</b>	<b>1.181.977</b>	<b>974.233</b>
<b>TOTAL DO PASSIVO E DO PATRIMÔNIO LÍQUIDO</b>		<b>332.812.407</b>	<b>298.402.587</b>

As notas explicativas da Administração são parte integrante das demonstrações contábeis combinadas.

# Demonstração combinada dos resultados

## 30 de junho de 2024

Valores expressos em milhares de reais, exceto quando indicado de outra forma

	Nota	30/06/2024	30/06/2023
<b>RECEITAS DA INTERMEDIÇÃO FINANCEIRA</b>		<b>22.398.204</b>	<b>19.449.778</b>
Resultado com operações de crédito	6.3.8	15.781.882	14.276.704
Resultado de aplicações interfinanceiras e operações com títulos e valores	6.1.3	6.512.459	5.077.825
Resultado com instrumentos financeiros derivativos	6.1.3	(27.120)	766
Resultado de operações de câmbio		43.828	1.688
Resultado das aplicações compulsórias	5	87.155	92.777
Operações de venda ou de transferência de ativos financeiros		-	18
<b>DESPESAS DA INTERMEDIÇÃO FINANCEIRA</b>		<b>(9.635.021)</b>	<b>(8.923.043)</b>
Despesas de operações de captação no mercado	12.5	(9.335.544)	(8.732.456)
Despesas de operações de empréstimos e repasses	12.6.1	(299.477)	(190.586)
Despesas de operações de venda ou de transferência de ativos financeiros		-	(1)
<b>PROVISÕES PARA PERDAS RELATIVAS AO RISCO DE CRÉDITO</b>		<b>(4.404.773)</b>	<b>(2.924.630)</b>
Provisões associadas ao risco de crédito	6.3.8	(4.404.773)	(2.924.630)
<b>RESULTADO BRUTO DA INTERMEDIÇÃO FINANCEIRA</b>		<b>8.358.410</b>	<b>7.602.105</b>
<b>RECEITAS OPERACIONAIS</b>		<b>4.411.817</b>	<b>3.747.759</b>
Receitas de prestação de serviços	16.1	2.490.433	2.004.005
Rendas de tarifas bancárias	16.1	847.509	732.844
Resultado de participações em coligadas e controladas	9	135.889	110.265
Outras receitas operacionais	16.2	937.986	900.645
<b>DESPESAS OPERACIONAIS</b>		<b>(8.393.535)</b>	<b>(6.989.392)</b>
Despesas de pessoal	17.1	(3.695.381)	(3.165.121)
Despesas administrativas	17.2	(2.922.445)	(2.538.325)
Despesas tributárias	17.3	(203.171)	(197.140)
Outras despesas operacionais	17.4	(1.572.537)	(1.088.806)
<b>PROVISÕES CONTINGENCIAIS</b>		<b>(91.012)</b>	<b>(67.004)</b>
Provisões para contingências		(44.210)	(40.504)
Provisões para garantias prestadas	13.2	(46.802)	(26.500)
<b>RESULTADO OPERACIONAL</b>		<b>(4.072.730)</b>	<b>(3.308.637)</b>
<b>RESULTADO NÃO OPERACIONAL</b>	<b>17.5</b>	<b>47.054</b>	<b>40.604</b>
<b>RESULTADO ANTES DA TRIBUTAÇÃO SOBRE O LUCRO E PARTICIPAÇÕES</b>		<b>4.332.734</b>	<b>4.334.072</b>
<b>IMPOSTO DE RENDA E CONTRIBUIÇÃO SOCIAL</b>		<b>(300.663)</b>	<b>(248.495)</b>
Provisão para imposto de renda		(213.497)	(158.451)
Provisão para contribuição social		(148.363)	(101.453)
Ativo/Passivo fiscal diferido		61.197	11.409
<b>PARTICIPAÇÕES ESTATUTÁRIAS NO LUCRO</b>	<b>19.4</b>	<b>(169.646)</b>	<b>(147.465)</b>
<b>LUCRO LÍQUIDO DO SEMESTRE</b>		<b>3.862.425</b>	<b>3.938.112</b>
<b>JUROS SOBRE O CAPITAL PRÓPRIO</b>	<b>15.5</b>	<b>(506.295)</b>	<b>(466.675)</b>
<b>LUCRO LÍQUIDO DO SEMESTRE APÓS JUROS SOBRE O CAPITAL PRÓPRIO</b>		<b>3.356.130</b>	<b>3.471.437</b>

As notas explicativas da Administração são parte integrante das demonstrações contábeis combinadas.



# Demonstração combinada do resultado abrangente

## 30 de junho de 2024

Valores expressos em milhares de reais, exceto quando indicado de outra forma

	30/06/2024	30/06/2023
<b>RESULTADO LÍQUIDO DO SEMESTRE</b>	<b>3.862.425</b>	<b>3.938.112</b>
<b>OUTROS RESULTADOS ABRANGENTES</b>		
<b>ITENS QUE SERÃO RECLASSIFICADOS PARA O RESULTADO</b>		
Ajustes de marcação a mercado de títulos e valores mobiliários	50.667	19.000
Efeitos tributários sobre a marcação a mercado	(27.867)	(10.450)
<b>OUTROS RESULTADOS ABRANGENTES DO SEMESTRE (LÍQUIDOS DE IMPOSTOS)</b>	<b>22.800</b>	<b>8.550</b>
<b>TOTAL DO RESULTADO ABRANGENTE DO SEMESTRE</b>	<b>3.885.225</b>	<b>3.946.662</b>

As notas explicativas da Administração são parte integrante das demonstrações contábeis combinadas.

# Demonstração combinada das mutações do patrimônio líquido

## 30 de junho de 2024

Valores expressos em milhares de reais, exceto quando indicado de outra forma

	Nota	Capital social	Reservas de capital	Reserva de reavaliação	Reservas de lucros	Outros resultados abrangentes	Lucros acumulados	Ações em tesouraria	Participação de não controladores	Total
<b>Saldos em 31 de dezembro de 2023</b>		<b>23.124.656</b>	<b>2.670</b>	<b>140</b>	<b>19.323.480</b>	<b>(5.113)</b>	<b>2.651.572</b>	-	<b>974.233</b>	<b>46.071.638</b>
<b>Lucro líquido do semestre</b>		-	-	-	-	-	3.862.425	-	-	3.862.425
Itens que serão reclassificados para o resultado	15.9	-	-	-	-	22.800	-	-	-	22.800
<b>Total do resultado abrangente</b>		-	-	-	-	<b>22.800</b>	<b>3.862.425</b>	-	-	<b>3.885.225</b>
<b>Destinação do exercício anterior:</b>										
<b>Para reservas:</b>										
Reservas de contingências	15.3	-	-	-	687.682	-	(687.780)	-	-	(98)
Fundo de reserva	15.3	-	-	-	425.936	-	(425.936)	-	-	-
Reversão de capital prescrito		-	-	-	9.021	-	-	-	-	9.021
Reversão de reservas		-	-	-	(867.823)	-	867.823	-	-	-
Sobras/rateios a distribuir		-	-	-	-	-	(50.233)	-	-	(50.233)
Distribuição para cooperados	15.10	-	-	-	-	-	(451.536)	-	-	(451.536)
Estorno de capital	15.1.3	(37.310)	-	-	-	-	-	-	-	(37.310)
Outras destinações/utilizações		-	-	-	(4.198)	-	668.986	-	-	664.788
Absorção de perdas		-	-	-	31.892	-	69.776	-	-	101.668
Cotas de capital a pagar		(4.273)	-	-	-	-	-	-	-	(4.273)
Dividendos propostos de exercícios anteriores	15.4	-	-	-	(533.571)	-	-	-	-	(533.571)
Aumento de capital	15.1.1	2.506.743	-	-	-	-	(1.825.512)	-	-	681.231
Saldos de cooperativas incorporadas	15.12	469.630	-	-	51.063	-	(33.845)	-	-	486.848
Devolução/Restituição de capital	15.1.2	(1.019.517)	-	-	-	-	-	-	-	(1.019.517)
Realização da reserva de reavaliação		-	-	(2)	-	-	2	-	-	-
<b>Destinações propostas:</b>										
Dividendos a distribuir	15.4	-	-	-	14.654	-	(14.654)	-	-	-
Reservas	15.2 e 15.3	-	-	-	812.151	-	(812.151)	-	-	-
Juros sobre o capital próprio (líquidos de IR)	15.5	45.117	-	-	-	-	(506.295)	-	-	(461.178)
FATES	15.6	-	-	-	-	-	(20.636)	-	-	(20.636)
Participação de não controladores	15.11	-	-	-	-	-	-	-	207.744	207.744
<b>Saldos em 30 de junho de 2024</b>		<b>25.085.046</b>	<b>2.670</b>	<b>138</b>	<b>19.950.287</b>	<b>17.687</b>	<b>3.292.008</b>	-	<b>1.181.977</b>	<b>49.529.813</b>
<b>Mutações no semestre (1/1/2024 a 30/6/2024)</b>		<b>1.960.390</b>	-	<b>(2)</b>	<b>626.807</b>	<b>22.800</b>	<b>640.436</b>	-	<b>207.744</b>	<b>3.458.175</b>

As notas explicativas da Administração são parte integrante das demonstrações contábeis combinadas.

**Demonstração combinada das mutações do patrimônio líquido****30 de junho de 2024**

Valores expressos em milhares de reais, exceto quando indicado de outra forma

	Nota	Capital social	Reservas de capital	Reserva de reavaliação	Reservas de lucros	Outros resultados abrangentes	Lucros acumulados	Ações em tesouraria	Participação de não controladores	Total
<b>Saldos em 31 de dezembro de 2022</b>		<b>19.422.110</b>	<b>1.812</b>	<b>727</b>	<b>15.286.021</b>	<b>(11.399)</b>	<b>2.467.694</b>	-	<b>822.793</b>	<b>37.989.758</b>
<b>Lucro líquido do semestre</b>		-	-	-	-	-	3.938.112	-	-	3.938.112
Itens que serão reclassificados para o resultado	15.9	-	-	-	-	8.550	-	-	-	8.550
<b>Total do resultado abrangente</b>		-	-	-	-	8.550	3.938.112	-	-	3.946.662
<b>Destinações do exercício anterior:</b>										
<b>Para reservas</b>										
Reservas de contingências	15.3	-	-	-	5.337	-	(5.372)	-	-	(35)
Fundo de reserva	15.3	-	-	-	436.082	-	(436.082)	-	-	-
Reversão de capital prescrito		-	-	-	3.848	-	-	-	-	3.848
Outras reservas	15.3	10.779	-	-	14.948	-	(25.727)	-	-	-
Sobras/rateios a distribuir	15.10	-	-	-	-	-	(8.119)	-	-	(8.119)
Distribuição para cooperados	15.10	-	-	-	-	-	(440.734)	-	-	(440.734)
Estorno de capital	15.1.3	(56.282)	-	-	-	-	-	-	-	(56.282)
Outras destinações/utilizações		-	-	-	(3.672)	-	192.892	-	-	189.220
Absorção de perdas		-	-	-	(3.062)	-	(2.096)	-	-	(5.158)
Cotas de capital a pagar		(27.406)	-	-	-	-	-	-	-	(27.406)
Dividendos propostos de exercícios anteriores	15.4	-	-	-	(429.906)	-	-	-	-	(429.906)
Aumento de capital	15.1.1	2.643.730	-	-	-	-	(1.498.946)	-	-	1.144.784
Saldos de cooperativas incorporadas	15.12	185.973	-	-	171.430	-	36.379	-	-	393.782
Devolução/Restituição de capital	15.1.2	(871.965)	-	-	-	-	-	-	-	(871.965)
Realização da reserva de reavaliação		-	-	(14)	-	-	14	-	-	-
Aquisição de ações de própria emissão		-	-	-	-	-	-	(10.000)	-	(10.000)
<b>Destinações propostas:</b>										
Dividendos a distribuir	15.4	-	-	-	10.595	-	(10.595)	-	-	-
Reservas	15.2 e 15.3	-	-	-	251.674	-	(251.674)	-	-	-
Juros sobre o capital próprio (líquidos de IR)	15.5	44.390	-	-	-	-	(466.675)	-	-	(422.285)
FATES	15.6	-	(15)	-	-	-	(19.336)	-	-	(19.351)
Participação de não controladores	15.11	-	-	-	-	-	-	-	(279.092)	(279.092)
<b>Saldos em 30 de junho de 2023</b>		<b>21.351.329</b>	<b>1.796</b>	<b>713</b>	<b>15.743.295</b>	<b>(2.848)</b>	<b>3.469.735</b>	<b>(10.000)</b>	<b>543.701</b>	<b>41.097.721</b>
<b>Mutações do semestre (1/1/2023 a 30/6/2023)</b>		<b>1.929.219</b>	<b>(15)</b>	<b>(14)</b>	<b>457.275</b>	<b>8.550</b>	<b>1.002.041</b>	<b>(10.000)</b>	<b>(279.092)</b>	<b>3.107.964</b>

As notas explicativas da Administração são parte integrante das demonstrações contábeis combinadas.

# Demonstração combinada dos fluxos de caixa

## 30 de junho 2024

Valores expressos em milhares de reais, exceto quando indicado de outra forma

Fluxos de caixa das atividades operacionais	Nota	30/06/2024	30/06/2023
<b>Resultado ajustado</b>		<b>9.009.177</b>	<b>7.475.883</b>
Resultado antes dos tributos e da participação no lucro	DRE	4.332.734	4.334.072
<b>Ajustes ao lucro</b>			
Provisão para créditos de liquidação duvidosa	DRE	4.404.773	2.924.630
Provisão para perdas em ativos mantidos para venda	17.5	36.252	27.286
Depreciações e amortizações	17.2	314.575	258.441
Resultado de participações em controladas	9	(135.889)	(110.265)
Ganhos na venda de ativos não financeiros mantidos para venda		(20.063)	(15.085)
Provisão para riscos fiscais, trabalhistas e cíveis e garantias financeiras prestadas		91.011	67.004
Outros ajustes		(14.216)	(10.200)
<b>Variação dos ativos e passivos</b>			
Aumento de depósitos compulsórios no Banco Central		(1.306.218)	(358.443)
<b>Ativos financeiros</b>			
Aumento de títulos públicos		(6.773.664)	(3.073.694)
Aumento de títulos privados		(6.260.445)	(5.727.422)
Diminuição de cotas de fundos de investimento		122.245	42.412
(Aumento) diminuição de instrumentos financeiros derivativos		(4.215)	190
Aumento de aplicações interfinanceiras de liquidez		(1.819.164)	(871.335)
Aumento das operações de crédito		(11.707.166)	(10.817.996)
		)	)
<b>Outros ativos</b>			
Imposto de renda e contribuição social (compensados)		(166.391)	(131.563)
Aumento de demais ativos		(2.493.323)	(2.394.966)
<b>Passivos financeiros</b>			
Aumento de depósitos		30.887.104	15.361.547
Aumento (diminuição) de obrigações por operações compromissadas		25.513	(177.641)
(Diminuição) aumento dos recursos de aceites cambiais, letras imobiliárias, hipotecárias e debêntures		(4.492.598)	8.324.792
Aumento das obrigações por empréstimos e repasses		1.032.604	119.274
Aumento dos instrumentos financeiros derivativos		4.483	93
<b>Outros passivos</b>			
Aumento dos demais passivos		2.759.363	739.124
<b>Caixa líquido gerado (aplicado) das atividades operacionais</b>		<b>8.817.305</b>	<b>8.510.255</b>
<b>Fluxos de caixa das atividades de investimentos</b>			
Aquisição de investimentos		(145.285)	(120.756)
Aquisição de imobilizado		(580.968)	(722.960)
Aquisição de intangível		(148.455)	(107.104)
Alienação de imobilizado		6.783	1.457
Alienação de intangível		-	13
<b>Caixa líquido aplicado das atividades de investimentos</b>		<b>(867.925)</b>	<b>(949.350)</b>
<b>Fluxos de caixa das atividades de financiamentos</b>			
Dividendos recebidos de coligadas e controladas		31.202	55.313
Aquisição de ações de própria emissão		-	(10.000)
Aumento de capital social		2.506.743	2.643.730
Baixas de capital		(1.019.517)	(871.965)
Dividendos pagos		(533.275)	(429.589)
Distribuição de sobras		(451.536)	(440.733)
<b>Caixa líquido aplicado das atividades de financiamentos</b>		<b>533.617</b>	<b>946.756</b>
<b>Aumento (diminuição) líquida de caixa e equivalentes de caixa</b>		<b>8.482.997</b>	<b>8.507.661</b>
Caixa e equivalentes de caixa no início do semestre	4	23.924.967	15.417.306
Caixa e equivalentes de caixa no final do semestre	4	32.407.964	23.924.967

As notas explicativas da Administração são parte integrante das demonstrações contábeis combinadas

# Notas explicativas da administração às demonstrações contábeis combinadas

30 de junho de 2024

Valores expressos em milhares de reais, exceto quando indicado de outra forma

## Nota 1 – Contexto operacional

O Sistema de Cooperativas de Crédito do Brasil – Sicoob (Sicoob ou Sistema) é composto por 330 cooperativas singulares de primeiro grau, que atuam em 27 unidades da Federação, possuem 4.649 agências e 927 correspondentes cooperativos, além dos 7.738 Pontos de Atendimento Eletrônico (PAEs), atendendo a mais de 8,1 milhões de cooperados. Também fazem parte do Sistema 14 cooperativas centrais, o Banco Cooperativo Sicoob S.A (Banco Sicoob ou Banco), a Confederação Nacional das Cooperativas do Sicoob (Sicoob Confederação) e as empresas controladas pelo Banco ou pelas cooperativas.

O controle acionário do Banco Sicoob pertence a 14 cooperativas centrais de crédito. São elas: Sicoob Central ES; Sicoob Central BA; Sicoob Central Crediminas; Sicoob Nova Central; Sicoob Central SC/RS; Sicoob SP; Sicoob Norte; Sicoob Central Cecremge; Sicoob Central Cecresp; Sicoob Central NE; Sicoob Central Rondon; Sicoob Central Unicoob; Sicoob Uni; e Sicoob Unimais Rio.

O Banco Sicoob é um banco múltiplo, constituído de acordo com a Resolução CMN nº 2.193, de 31/8/1995, e é o controlador do Sicoob Distribuidora de Títulos e Valores Mobiliários (Sicoob DTVM); da Sicoob Administradora de Consórcios Ltda. (Sicoob Consórcios); do Sicoob Pagamentos Ltda., processadora de cartões de crédito do Sicoob; e do Sicoob Participações em Seguridade S.A. (Sicoob PAR), detentora de 50% da participação no Sicoob Seguradora.

As cooperativas centrais ainda constituíram a Confederação Nacional das Cooperativas do Sicoob Ltda. – Sicoob Confederação, entidade de terceiro grau cuja finalidade é a prestação de serviços de representação, supervisão, padronização de procedimentos operacionais, implantação do sistema de controles internos e serviços de tecnologia da informação.

Também faz parte do Sistema Sicoob, a Fundação Sicoob Previ (Sicoob Previ), entidade de previdência complementar, constituída em novembro de 2006, que proporciona aos participantes e dependentes benefícios de previdência complementares aos da previdência oficial.

## Nota 2 – Apresentação das demonstrações contábeis combinadas

### 2.1. Elaboração das demonstrações contábeis combinadas

As demonstrações contábeis combinadas (demonstrações contábeis) do Sistema são de responsabilidade da Administração do Sicoob e foram elaboradas a partir das demonstrações contábeis individuais das Instituições integrantes do Sistema. Estão sendo apresentadas com o objetivo de fornecer, em uma única demonstração contábil, a posição combinada de todas as atividades desenvolvidas pelo Sicoob, por meio das entidades que compõem o Sistema.

Neste sentido, a despeito das estruturas societárias, de controles internos e de governança corporativa pertinentes a cada ente do sistema, e ainda das exigências de elaboração e divulgação das demonstrações contábeis, em consonância com os normativos emitidos pelo Conselho Monetário Nacional (CMN) e Banco Central do Brasil (BCB), as demonstrações contábeis combinadas não são representativas das demonstrações contábeis individuais das entidades integrantes do Sicoob, assim como os números apresentados não podem ser considerados para fins de cálculo de dividendos,

# Notas explicativas das demonstrações contábeis combinadas

30 de junho de 2024

Valores expressos em milhares de reais, exceto quando indicado de outra forma

avaliação de desempenho, impostos ou para outros fins quaisquer societários ou estatutários, devendo-se considerar as demonstrações individuais.

A Resolução CMN nº 4.151/2012 e a Circular BCB nº 3.669/2013 estabelecem procedimentos e requisitos quanto à elaboração e divulgação das demonstrações contábeis combinadas dos sistemas cooperativos no Brasil.

Para a elaboração das demonstrações contábeis combinadas, foram consideradas as práticas contábeis adotadas no Brasil, tendo como base a Lei nº 6.404/1976 e alterações promovidas pelas Leis nº 11.638/2007 e nº 11.941/2009, além dos normativos emitidos pelo BCB e pelo CMN, para fins de atendimento ao Plano de Contas das Instituições do Sistema Financeiro Nacional (Cosif), assim como os Pronunciamentos Técnicos emitidos pelo Comitê de Pronunciamentos Contábeis (CPC) e aprovados pela autoridade monetária conforme a Nota 3.21.

## 2.2. Segregação entre curto e longo prazos (circulante e não circulante)

Os valores realizáveis e exigíveis com prazos inferiores a 360 dias estão classificados no circulante e os valores com prazos superiores são apresentados no não circulante, conforme as notas explicativas.

## 2.3. Aprovação das demonstrações contábeis combinadas

A Diretoria Executiva do Centro Cooperativo Sicoob (CCS) submeteu ao Conselho de Administração que aprovou essas demonstrações contábeis combinadas em 24 de outubro de 2024.

## 2.4. Critérios utilizados na combinação dos saldos

Os saldos patrimoniais e de resultados das instituições integrantes do Sicoob foram incluídos na elaboração das demonstrações contábeis combinadas, assim como foram eliminados os saldos de operações realizadas entre as instituições.

## 2.5. Entidades integrantes do Sicoob consideradas nas demonstrações contábeis combinadas

Segundo o disposto no art. 4º da Resolução CMN nº 4.151/2012, integram um sistema cooperativo as cooperativas singulares, as cooperativas centrais, a confederação de crédito, o banco cooperativo, bem como outras instituições financeiras ou entidades autorizadas a funcionar pelo Banco Central do Brasil – exceto administradoras de consórcio, vinculadas direta ou indiretamente a essas instituições mediante participação societária ou por controle operacional efetivo, caracterizado pela administração ou gerência comum ou pela atuação no mercado sob a mesma marca ou nome comercial. Adicionalmente, por determinação do Banco Central do Brasil, desde junho de 2021, estão incluídas nas demonstrações contábeis combinadas a Confederação Nacional das Cooperativas do Sicoob Ltda. (Sicoob Confederação), o Sicoob Administradora de Consórcios (Sicoob Consórcios) e a Administradora de Consórcio Unicoob Ltda. (Unicoob Consórcios), controlada por cooperativa central de crédito.

O Sicoob Participações em Seguridade S/A (Sicoob PAR) e o Sicoob Soluções de Pagamentos Ltda. (Sicoob Pagamentos), ambos controladas pelo Banco Cooperativo Sicoob S.A., não foram considerados nas demonstrações contábeis combinadas em atendimento aos termos da referida resolução. Também não foram combinadas as entidades controladas por cooperativas centrais, como descrito na Nota 9.



## Notas explicativas das demonstrações contábeis combinadas

30 de junho de 2024

Valores expressos em milhares de reais, exceto quando indicado de outra forma

O Sicoob Previ, entidade de previdência complementar do Sicoob, embora integrante do Sistema, não é incluído nas demonstrações contábeis combinadas, uma vez que não possui vínculo societário com as empresas que compõem as demonstrações contábeis combinadas.

Adicionalmente, a Circular BCB nº 3.669/2013 determinou, por meio do artigo 6º, que devem integrar o balancete combinado todos os fundos de investimento nos quais as entidades integrantes do sistema cooperativo, sob qualquer forma, assumam ou retenham substancialmente riscos e benefícios. Dessa forma, os fundos administrados pelo Sicoob DTVM ou não, em que há a retenção substancial dos riscos e benefícios por parte das cooperativas ou do Banco Sicoob, foram considerados na elaboração das demonstrações contábeis combinadas.

As seguintes instituições foram consideradas na elaboração das demonstrações contábeis combinadas, de acordo com a Resolução CMN 4.151/2012:

- **Banco Cooperativo Sicoob S.A. (Banco Sicoob ou Banco):** Banco múltiplo constituído de acordo com a Resolução CMN nº 2.193/1995. Teve o funcionamento autorizado pelo BCB em 21/7/1997 e as atividades foram iniciadas em 1º/9/1997.

O Banco Sicoob foi criado para prestar serviços financeiros, técnicos e operacionais às cooperativas de crédito nos termos da Lei 5.764/1971, artigo 88.

- **Sicoob Distribuidora de Títulos e Valores Mobiliários Ltda. (Sicoob DTVM):** Sociedade Limitada Unipessoal (SLU) cuja atividade principal consiste na administração de recursos de terceiros por contrato ou comissão. É uma empresa controlada pelo Banco Cooperativo Sicoob S.A.

O Sicoob DTVM tem por objeto: subscrever, isoladamente ou em consórcio com outras sociedades autorizadas, emissões de títulos e valores mobiliários para revenda; intermediar oferta pública e distribuição de títulos e valores mobiliários no mercado; comprar e vender títulos e valores mobiliários, por conta própria e de terceiros, observada a regulamentação emitida pelo Conselho Monetário Nacional, Banco Central do Brasil e pela Comissão de Valores Mobiliários (CVM) nas respectivas áreas de competência.

O Sicoob DTVM administra os fundos relacionados nos itens **(a)** e **(b)** do grupo “Fundos de Investimento”.

- **Confederação Nacional das Cooperativas do Sicoob Ltda. (Sicoob Confederação):** Entidade de terceiro grau cujos controladores são as cooperativas centrais do Sistema. Tem como finalidade a prestação de serviços de representação, supervisão, padronização de procedimentos operacionais, implantação do sistema de controles internos e serviços de tecnologia da informação para todas as entidades do Sicoob.

- **Sicoob Administradora de Consórcios Ltda. (Sicoob Consórcios):** Sociedade Limitada Unipessoal (SLU) cujo objeto social é a constituição e administração de grupos de consórcio destinados à aquisição de bens móveis, imóveis e serviços. Iniciou suas atividades em 3/7/1972 e está sediada em Brasília. A instituição é controlada pelo Banco Cooperativo Sicoob S.A. O Sistema de Cooperativas de Crédito do Brasil – Sicoob, por meio das cooperativas singulares, é o principal parceiro na comercialização dos produtos de consórcios aos cooperados do Sistema.

## Notas explicativas das demonstrações contábeis combinadas

30 de junho de 2024

Valores expressos em milhares de reais, exceto quando indicado de outra forma

- **Administradora de Consórcio Unicoob Ltda. (Unicoob Consórcios):** Sociedade limitada, administradora de consórcios controlada pelo Sicoob Central Unicoob. Foi estruturada para atender as necessidades das cooperativas singulares filiadas à central, as quais também fazem parte do quadro societário. Opera nos segmentos de automóveis, motocicletas, imóveis e serviços previstos na regulamentação. Foi autorizada a funcionar pelo Banco Central do Brasil em 19/5/2010.
- **Cooperativas de crédito centrais do Sicoob:** Instituições financeiras autorizadas a funcionar pelo Banco Central, formadas por no mínimo três cooperativas singulares filiadas. As centrais são instituições independentes, promotoras da integração regional e estadual das cooperativas do Sistema.

O Sicoob possui 14 cooperativas centrais (Nota 1), as quais atuam proativamente na prevenção e correção de situações que acarretem risco para a solidez das cooperativas filiadas e do Sistema. Elas prestam diversos serviços, entre os quais: centralização dos recursos captados pelas suas cooperativas; padronização e supervisão de sistemas operacionais e de controle de depósitos e empréstimos; supervisão auxiliar; educação e capacitação; adoção de medidas corretivas; assessoria jurídica, assessoria de comunicação; compras em comum; intercâmbios para qualidade e treinamento profissional.

- **Cooperativas de crédito singulares do Sicoob:** instituições financeiras não bancárias, autorizadas a funcionar pelo BCB, resultantes da união de pessoas que buscam a melhor maneira de atendimento às suas necessidades financeiras e, portanto, tornam-se, ao mesmo tempo, usuários dos produtos e serviços da cooperativa e seus donos.

As cooperativas de crédito singulares, conforme a Resolução CMN nº 5.051/2022, são classificadas de acordo com as operações praticadas, podendo ser: Plena; Clássica; ou Cooperativa de Crédito de Capital e Empréstimo.

As cooperativas singulares classificadas na categoria Plena podem praticar todas as operações próprias de cooperativas de crédito; as Clássicas não podem operar com moeda estrangeira, variação cambial nem derivativos, entre outros; as cooperativas classificadas como de Capital e Empréstimo não podem captar recursos por meio de depósitos ou outros meios, e o *funding* é exclusivamente decorrente do capital integralizado pelos cooperados.

No Sicoob, as cooperativas singulares, de acordo com a classificação prevista na Resolução, estão distribuídas da seguinte maneira:

Classificação	Quantidade
Clássica	309
Capital e empréstimo	10
Plena	11
<b>Total</b>	<b>330</b>

# Notas explicativas das demonstrações contábeis combinadas

30 de junho de 2024

Valores expressos em milhares de reais, exceto quando indicado de outra forma

• **Fundos de investimento:** Foram considerados na elaboração das demonstrações contábeis combinadas e estão relacionados a seguir:

**(a) Com retenção substancial de riscos e benefícios pelas cooperativas centrais e/ou singulares:**

- Minascoop Fundo de Investimento – Renda Fixa – Crédito Privado
- Sicoob Institucional Fundo de Investimento – Renda Fixa – Crédito Privado
- Sicoob Liquidez Master Fundo de Investimento – Renda Fixa – Crédito Privado
- Sicoob Cecresp Fundo de Investimento – Renda Fixa – Crédito Privado
- Minasverde Fundo de Investimento em Direitos Creditórios

**(b) Com retenção substancial de riscos e benefícios pelo Banco Sicoob:**

- Sicoob Agências Fundo de Investimento Imobiliário

## 2.6. Participação das instituições autorizadas a funcionar pelo Banco Central e fundos de investimento combinados:

Instituições	UF	Participação	30/06/2024			31/12/2023		30/06/2023	
			Ativos	PL	Resultado	Participação	Ativos	PL	Resultado
Banco Sicoob	DF	100%	145.912.250	4.198.253	308.498	100%	130.533.123	3.854.679	223.052
Sicoob DTVM	DF	100%	15.093	5.155	4.735	100%	20.342	8.942	3.787
Sicoob Confederação	DF	100%	547.151	272.559	46.126	100%	488.510	272.711	(157)
Sicoob Consórcios	DF	100%	810.471	454.772	54.633	100%	741.160	392.592	39.149
Unicoob Consórcios	PR	100%	91.519	25.185	10.307	100%	66.266	19.169	9.133
<b>Sistema Regional Espírito Santo</b>			<b>36.406.636</b>	<b>4.482.968</b>	<b>472.940</b>		<b>30.641.191</b>	<b>4.090.938</b>	<b>384.383</b>
Sicoob Central ES	ES	100%	10.968.011	581.059	25.289	100%	8.953.732	464.733	14.851
Sicoob Sul- Litorâneo	ES	100%	1.530.444	211.320	22.573	100%	1.255.247	198.017	21.221
Sicoob Sul	ES	100%	3.891.295	658.167	89.112	100%	3.468.491	623.675	68.629
Sicoob Conexão	ES	100%	9.464.188	1.548.587	174.353	100%	7.744.739	1.420.357	134.910
Sicoob Coopermais	ES	100%	3.254.139	418.221	40.461	100%	2.795.798	388.531	37.600
Sicoob Sul-Serrano	ES	100%	4.887.501	807.296	93.812	100%	4.335.814	761.229	90.300
Sicoob Credirochas	ES	100%	2.411.058	258.318	27.340	100%	2.087.370	234.396	16.872
<b>Sistema Regional Bahia</b>			<b>4.638.972</b>	<b>692.368</b>	<b>43.089</b>		<b>4.099.530</b>	<b>665.331</b>	<b>37.604</b>
Sicoob Central BA	BA	100%	1.488.972	118.845	6.295	100%	1.298.041	117.254	4.292
Sicoob Coopere	BA	100%	489.044	98.440	2.875	100%	441.299	90.425	4.538
Sicoob Costa do Descobrimento	BA	100%	357.942	41.151	7.296	100%	278.405	41.334	7.758
Sicoob Sertão	BA	100%	453.594	83.383	6.474	100%	413.747	82.474	3.344
Sicoob Crediconquista	BA	100%	247.093	39.040	5.012	100%	214.099	34.625	4.500
Sicoob Extremo Sul	BA	100%	731.668	163.563	8.590	100%	669.856	160.136	9.818
Sicoob Credcoop	BA	100%	109.195	26.650	1.788	100%	105.514	24.847	443
Sicoob Norte Sul	BA	100%	230.610	28.442	2.923	100%	199.489	26.070	191
Sicoob Coopemar	BA	100%	194.742	25.651	89	100%	169.830	22.486	1.676
Sicoob Cred Executivo	BA	100%	277.366	36.310	1.385	100%	249.767	34.438	929
Sicoob Coopec	BA	100%	58.746	30.893	362	100%	59.483	31.242	115
<b>Sistema Regional Crediminas</b>			<b>72.652.635</b>	<b>7.872.169</b>	<b>499.541</b>		<b>64.587.828</b>	<b>7.216.945</b>	<b>587.799</b>
Sicoob Central Crediminas	MG	100%	22.272.454	1.132.449	24.481	100%	19.210.916	1.086.506	16.086
Sicoob Crediriodoce	MG	100%	1.006.548	103.153	10.010	100%	885.082	90.330	5.129
Sicoob Carlos Chagas	MG	100%	399.922	92.081	5.935	100%	376.175	84.668	7.669
Sicoob Credijequitinhonha	MG	100%	577.072	98.525	9.020	100%	532.426	87.566	7.033
Sicoob Credicope	MG	100%	741.920	78.667	5.638	100%	677.934	72.420	1.525
Sicoob Credilivre	MG	100%	1.728.423	232.519	22.791	100%	1.440.660	207.873	24.305
Sicoob Credinorte	MG	100%	335.717	79.898	6.573	100%	317.140	70.105	7.092
Sicoob Credivale	MG	100%	762.548	92.115	10.634	100%	646.516	82.123	10.087
Sicoob Credinacional	MG	100%	567.655	63.853	4.553	100%	501.030	55.794	4.828
Sicoob Credialp	MG	100%	433.683	52.564	4.393	100%	364.274	43.898	5.217
Sicoob Aracredi	MG	100%	585.686	72.975	(722)	100%	550.715	71.620	3.691
Sicoob Crediará	MG	100%	689.502	87.639	10.352	100%	674.615	81.055	10.438
Sicoob Credibam	MG	100%	246.266	43.329	4.911	100%	209.258	40.949	4.870
Sicoob Belcredi	MG	100%	409.680	52.660	3.613	100%	325.349	44.604	3.571
Sicoob Credibom	MG	100%	862.231	109.246	16.405	100%	825.928	100.861	12.808
Sicoob Credicampina	MG	100%	236.788	28.546	1.145	100%	218.504	24.829	641

# Notas explicativas das demonstrações contábeis combinadas

## 30 de junho de 2024

Valores expressos em milhares de reais, exceto quando indicado de outra forma

Instituições	UF	30/06/2024				31/12/2023		30/06/2023	
		Participação	Ativos	PL	Resultado	Participação	Ativos	PL	Resultado
Sicoob Credibelo	MG	100%	364.179	40.643	2.933	100%	305.357	35.834	2.430
Sicoob Crediagro	MG	100%	369.199	52.215	873	100%	306.628	51.399	3.621
Sicoob Credcam	MG	100%	285.118	34.306	2.244	100%	227.917	32.044	3.258
Sicoob Centro União	MG	100%	414.912	54.621	5.818	100%	365.055	48.857	6.501
Sicoob Credicarpa	MG	100%	901.587	166.537	13.830	100%	719.483	150.444	15.352
Sicoob Credicarmo	MG	100%	316.471	63.824	(557)	100%	297.351	59.346	5.033
Sicoob Centro Sul Mineiro	MG	100%	612.001	81.700	11.772	100%	553.719	70.952	10.168
Sicoob Crediverde	MG	100%	535.367	75.001	7.057	100%	505.355	68.912	7.327
Sicoob Credicampo	MG	100%	505.575	80.308	8.467	100%	453.171	69.606	7.991
Sicoob Crediesmeraldas	MG	100%	199.152	18.633	1.579	100%	186.770	19.963	(2.646)
Sicoob Credisudeste	MG	100%	1.089.377	108.795	4.916	100%	945.511	102.324	1.071
Sicoob Credifor	MG	100%	1.035.746	88.439	(2.461)	100%	1.020.192	98.924	12.003
Sicoob Frutal	MG	100%	875.662	117.763	8.577	100%	737.269	106.698	6.431
Sicoob Credinter	MG	100%	1.464.278	212.221	5.056	100%	1.316.946	173.450	12.977
Sicoob Guaranicredi	MG	100%	468.934	39.921	4.093	100%	431.081	35.279	3.941
Sicoob Agrocredi	MG	100%	2.607.065	471.645	50.410	100%	2.319.562	430.235	55.202
Sicoobmais 2.7.1	MG	100%	-	-	-	100%	187.159	29.594	1.638
Sicoob Credimil	MG	100%	354.987	52.491	3.686	100%	321.541	49.683	4.327
Sicoob Itapagipe	MG	100%	179.239	38.932	1.579	100%	164.359	36.461	2.331
Sicoob Crediuna	MG	100%	982.631	139.703	24.896	100%	930.315	127.901	20.612
Sicoob Credivag	MG	100%	281.371	52.473	5.262	100%	258.384	46.524	4.577
Sicoob Credipinho	MG	100%	398.489	54.220	(2.060)	100%	381.208	49.848	(355)
Sicoob União Centro Oeste	MG	100%	758.166	115.857	8.295	100%	764.300	103.836	5.655
Sicoob Credicaf	MG	100%	1.202.058	161.559	2.003	100%	1.061.841	150.099	9.787
Sicoob Credplus	MG	100%	781.733	71.836	8.735	100%	556.273	62.759	1.811
Sicoob Credimac	MG	100%	130.268	23.904	1.487	100%	122.022	22.073	1.097
Sicoob Montecredi	MG	100%	526.234	64.419	2.353	100%	488.917	60.799	1.652
Sicoob Credinor	MG	100%	1.141.367	143.042	12.803	100%	1.009.332	133.738	9.435
Sicoob União Central	MG	100%	438.892	74.094	1.341	100%	406.035	65.945	5.334
Sicoob Credipatos	MG	100%	2.177.117	275.271	(1.927)	100%	1.963.838	240.005	28.124
Sicoob Coopacredi	MG	100%	1.303.856	200.005	19.107	100%	1.203.950	175.084	21.551
Sicoob Credipel	MG	100%	324.472	39.305	2.651	100%	279.151	34.683	5.130
Sicoob Credipimenta	MG	100%	65.081	9.550	564	100%	63.277	8.659	837
Sicoob Credicoop	MG	100%	364.710	45.650	903	100%	351.702	42.435	1.681
Sicoob Credipéu	MG	100%	702.211	89.653	10.074	100%	611.418	79.549	9.465
Sicoob União dos Vales	MG	100%	1.430.882	142.582	1.199	100%	1.243.306	124.172	6.299
Sicoob Sacramento	MG	100%	404.063	48.161	247	100%	373.734	42.433	2.180
Sicoob Credimonte	MG	100%	559.632	62.369	1.611	100%	507.116	54.352	(1.609)
Sicoob Credisales	MG	100%	98.255	18.596	1.457	100%	93.770	16.857	1.867
Sicoob Credivass	MG	100%	1.976.811	212.217	21.923	100%	1.706.685	183.487	24.496
Sicoob Nossocrédito	MG	100%	992.778	133.153	14.962	100%	837.077	120.348	10.959
Sicoob Credivertentes	MG	100%	1.135.171	159.504	13.508	100%	1.025.460	138.681	19.204
Sicoob Credisete	MG	100%	979.797	98.838	11.145	100%	898.359	89.810	9.413
Sicoob Creditiros	MG	100%	236.249	41.672	3.060	100%	216.915	38.801	2.873
Sicoob Copersul	MG	100%	461.998	51.946	3.147	100%	353.733	45.470	3.401
Sicoob Uberaba	MG	100%	490.475	60.514	3.285	100%	457.462	57.669	5.855
Sicoob Noroeste de Minas	MG	100%	1.421.019	174.907	3.813	100%	1.535.116	167.452	19.133
Sicoob Credivar	MG	100%	2.263.219	293.414	10.520	100%	1.982.524	255.760	33.200
Sicoob Credivaz	MG	100%	317.260	60.440	1.039	100%	293.875	54.655	3.579
Sicoob Credimata	MG	100%	647.408	76.133	6.749	100%	612.862	67.539	7.128
Sicoob Credcooper	MG	100%	1.018.477	126.825	5.253	100%	859.234	109.646	7.138
Sicoob Credirama	MG	100%	413.798	87.428	9.082	100%	365.654	79.247	7.532
Sicoob Credisig	MG	100%	1.003.577	148.964	14.901	100%	807.136	137.438	8.497
Sicoob Credinosso	MG	100%	121.783	14.487	192	100%	114.269	13.743	1.578
Sicoob Saúde 2.7.1	MG	100%	-	-	-	100%	102.901	18.506	793
Sicoob Credifiemg	MG	100%	666.383	81.264	6.357	100%	627.729	81.735	3.944
<b>Sistema Regional Goiás</b>			<b>20.073.372</b>	<b>3.895.033</b>	<b>210.360</b>		<b>18.621.193</b>	<b>3.834.228</b>	<b>312.014</b>
Sicoob Nova Central	GO	100%	5.299.679	615.329	37.864	100%	4.338.071	639.120	27.214
Sicoob Agrorural	GO	100%	863.438	221.980	11.350	100%	774.486	212.906	10.285
Sicoob Centro-Sul	GO	100%	358.989	60.903	5.279	100%	341.267	62.225	4.331
Sicoob Credi-Rural	GO	100%	5.243.073	1.377.089	60.440	100%	5.487.555	1.356.163	159.837
Sicoob do Vale	GO	100%	581.818	101.609	5.143	100%	516.609	99.116	10.464
Sicoob Palmeiras	GO	100%	277.276	93.563	5.920	100%	286.468	90.747	4.406
Sicoob Credijur	GO	100%	343.632	63.289	4.851	100%	299.831	58.627	1.031
Sicoob Credicapa	GO	100%	365.448	67.682	8.741	100%	341.053	63.802	4.829
Sicoob Tocantins	TO	100%	551.969	71.834	871	100%	502.793	71.106	5.457
Sicoob Cerrado	GO	100%	363.573	45.951	2.831	100%	284.744	45.714	5.311
Sicoob Emprecred	GO	100%	467.208	102.814	14.781	100%	429.386	97.268	9.214

# Notas explicativas das demonstrações contábeis combinadas

## 30 de junho de 2024

Valores expressos em milhares de reais, exceto quando indicado de outra forma

Instituições	UF	30/06/2024				31/12/2023		30/06/2023	
		Participação	Ativos	PL	Resultado	Participação	Ativos	PL	Resultado
Sicoob Secoviced	GO	100%	1.718.491	358.517	30.792	100%	1.585.023	348.707	52.583
Sicoob Juriscredcelg	GO	100%	258.342	54.311	3.046	100%	234.373	49.830	(2.705)
Sicoob Credicer	GO	100%	197.985	27.079	354	100%	186.741	27.710	2.583
Sicoob Crediadag	GO	100%	706.993	135.503	(1.121)	100%	674.633	135.198	8.952
Sicoob Executivo	DF	100%	225.144	39.526	323	100%	201.786	36.196	(204)
Sicoob Judiciário	DF	100%	264.735	56.232	669	100%	247.091	52.670	(1.956)
Sicoob Credijustra	DF	100%	448.834	69.276	3.372	100%	426.014	66.276	(68)
Sicoob Credibrasília	DF	100%	520.943	74.528	3.142	100%	473.119	68.768	1.858
Sicoob	DF	100%	209.298	51.351	740	100%	210.440	49.430	(1.241)
Sicoob Credfaz	DF	100%	285.218	102.931	6.119	100%	293.143	101.099	4.264
Sicoob Credsef	DF	100%	98.183	24.625	1.025	100%	91.427	23.489	99
Sicoob Dfmil	DF	100%	142.458	23.851	979	100%	122.756	21.999	524
Sicoob Empresarial	DF	100%	280.645	55.260	2.849	100%	272.384	56.062	4.946
<b>Sistema Regional SC/RS</b>			<b>70.321.566</b>	<b>7.104.424</b>	<b>567.004</b>		<b>63.686.529</b>	<b>6.581.646</b>	<b>578.492</b>
Sicoob Central SC/RS	SC	100%	18.008.746	955.429	44.852	100%	15.331.783	907.032	38.048
Sicoob Credicanoinhas/SC	SC	100%	3.745.256	334.567	59.225	100%	3.275.330	283.765	42.129
Sicoob Credial SC/RS	SC	100%	2.233.326	316.601	22.379	100%	2.054.879	302.035	20.410
Credirio	SC	100%	897.153	79.733	5.480	100%	816.216	75.858	10.956
Sicoob Alto Vale	SC	100%	1.578.485	164.521	22.565	100%	1.425.504	144.558	22.091
Sicoob/SC - Credinorte	SC	100%	1.881.389	212.468	9.394	100%	1.739.461	198.514	14.994
Sicoob Creditaipu	SC	100%	2.346.859	294.166	3.767	100%	2.322.156	273.601	15.314
Sicoob Vale do Vinho	SC	100%	1.841.862	217.140	17.159	100%	1.734.292	199.380	14.501
Sicoob Vale dos Pinhais	SC	100%	235.345	25.789	2.816	100%	213.058	22.618	1.335
Sicoob São Miguel SC/PR/RS	SC	100%	4.814.690	487.194	55.904	100%	4.164.018	469.015	36.693
Sicoob Valcredi Sul	SC	100%	901.399	97.744	7.384	100%	805.621	92.451	5.121
Sicoob - Crediauc/SC	SC	100%	3.122.775	343.890	12.576	100%	2.940.906	320.893	14.622
Sicoob Oestecredi	SC	100%	1.831.828	195.472	6.660	100%	1.900.757	180.797	13.220
Sicoob Maxicrédito	SC	100%	8.769.414	962.746	54.770	100%	8.317.861	880.431	91.831
Sicoob Credija	SC	100%	1.860.188	222.252	50.161	100%	1.773.994	206.947	36.246
Sicoob Novos Campos	SC	100%	748.934	94.896	3.132	100%	731.803	84.292	4.559
Sicoob Creditapiranga SC/RS	SC	100%	994.040	101.588	4.236	100%	912.550	94.488	8.381
Sicoob Credisulca SC	SC	100%	2.222.507	283.620	43.940	100%	2.058.242	265.165	37.661
Sicoob Credimoc SC	SC	100%	633.863	80.465	5.843	100%	576.077	74.254	7.464
Sicoob Original	SC	100%	835.845	131.205	15.125	100%	834.234	120.802	14.640
Sicoob Credivale/SC	SC	100%	1.715.072	172.518	23.851	100%	1.554.829	155.640	22.089
Sicoob/SC Credicanoas	SC	100%	218.506	35.434	3.548	100%	216.126	32.626	3.332
Sicoob Credicaru SC/RS	SC	100%	1.148.202	186.370	19.736	100%	1.044.966	169.310	16.539
Sicoob Crediplanalto SC/RS	SC	100%	1.345.976	139.224	13.519	100%	1.175.243	122.395	3.671
Sicoob Euro Vale	SC	100%	346.457	42.612	1.859	100%	341.228	39.475	1.338
Sicoob Crediserra SC	SC	100%	311.961	43.576	5.286	100%	272.963	39.619	3.318
Sicoob Crediumião	SC	100%	145.744	20.288	890	100%	132.104	18.783	1.703
Sicoob-Crediaracária/SC	SC	100%	427.450	59.102	1.969	100%	372.298	52.662	4.396
Sicoob Trentocredi SC	SC	100%	997.973	150.367	20.067	100%	894.400	135.762	14.536
Sicoob Multicredi SC	SC	100%	375.431	77.657	3.701	100%	343.533	74.851	4.607
Sicoob/Sc Credisserrana	SC	100%	343.141	34.447	2.299	100%	299.745	31.066	1.886
Sicoob Credisc	SC	100%	369.345	43.574	640	100%	329.532	39.519	3.048
Sicoob - Transcredi	SC	100%	1.776.026	271.444	4.791	100%	1.596.424	256.909	27.730
Sicoob Creditran	SC	100%	100.530	23.732	2.082	100%	113.931	18.515	2.627
Credpom	SC	100%	138.067	13.214	481	100%	131.486	12.958	501
Sicoob Advocacia	SC	100%	686.740	80.548	11.337	100%	604.996	75.003	9.645
Sicoob Cejascred	SC	100%	144.648	23.453	1.469	100%	131.578	24.318	3.221
Sicoob Cooperando	RS	100%	75.008	63.544	4	100%	74.186	65.453	1.308
Sicoob Cruz Alta	RS	100%	151.385	21.834	2.107	100%	128.219	19.886	2.781
<b>Sistema Regional São Paulo</b>			<b>54.451.585</b>	<b>6.551.965</b>	<b>454.080</b>		<b>52.095.116</b>	<b>6.214.407</b>	<b>477.457</b>
Sicoob SP	SP	100%	13.647.493	558.724	32.144	100%	13.563.920	542.257	28.736
Sicoob Pro	SP	100%	2.318.889	369.789	24.278	100%	2.212.392	368.403	25.958
Sicoob Nosso	SP	100%	962.229	126.466	2.794	100%	913.550	128.611	13.712
Sicoob Credicitrus	SP	100%	15.483.289	2.694.944	213.778	100%	14.563.256	2.560.053	220.153
Sicoob Credimota	SP	100%	733.874	81.349	2.542	100%	748.233	72.798	(318)
Sicoob Cooplivre	SP	100%	1.044.480	122.887	9.334	100%	988.294	93.653	7.766
Sicoob Crediguaçu	SP	100%	1.583.179	205.607	12.490	100%	1.485.896	192.700	18.622
Sicoob Credicoapeç	SP	100%	1.083.662	201.633	17.113	100%	934.661	184.316	17.628
Sicoob Crediceripa	SP	100%	1.501.675	171.837	9.711	100%	1.547.690	162.188	8.980
Sicoob Coocrelivre	SP	100%	775.470	208.914	12.875	100%	693.099	200.138	13.385
Sicoob Cocre	SP	100%	1.872.570	193.435	9.558	100%	1.863.749	182.144	12.401
Sicoob Credivale	SP	100%	799.071	128.357	7.038	100%	724.695	117.871	1.308
Sicoob Cocred	SP	100%	12.206.653	1.423.378	99.628	100%	11.413.887	1.345.561	107.208
Sicoob Coopcred	SP	100%	250.528	35.205	(1.653)	100%	248.279	36.421	(342)



# Notas explicativas das demonstrações contábeis combinadas

## 30 de junho de 2024

Valores expressos em milhares de reais, exceto quando indicado de outra forma

Instituições	UF	30/06/2024				31/12/2023		30/06/2023	
		Participação	Ativos	PL	Resultado	Participação	Ativos	PL	Resultado
Sicoob Credlíder	SP	100%	188.523	29.440	2.450	100%	193.515	27.293	2.260
<b>Sistema Regional Norte</b>			<b>18.930.155</b>	<b>2.411.114</b>	<b>123.923</b>		<b>16.872.131</b>	<b>2.253.346</b>	<b>203.189</b>
Sicoob Norte	RO	100%	4.085.255	206.450	11.841	100%	3.393.777	190.967	14.184
Sicoob Credip	RO	100%	4.044.667	574.606	46.026	100%	3.540.685	512.726	46.195
Sicoob Ourocredi	RO	100%	566.795	98.763	3.496	100%	558.270	105.559	12.042
Sicoob Credjurd	RO	100%	125.540	31.620	2.439	100%	128.177	34.568	4.073
Sicoob Amazonia	RO	100%	1.432.383	208.784	7.473	100%	1.226.353	197.564	1.492
Sicoob Credisul	RO	100%	6.972.571	1.057.683	48.966	100%	6.409.626	988.483	113.227
Sicoob Centro	RO	100%	1.632.737	222.562	2.487	100%	1.512.420	206.565	10.424
Sicoob Credempresas - AM	AM	100%	70.207	10.646	1.195	100%	54.191	10.938	1.513
Sicoob Eucred 2.7.1	RO	100%	-	-	-	100%	48.632	5.976	39
<b>Sistema Regional Cecremge</b>			<b>58.525.065</b>	<b>6.228.968</b>	<b>446.815</b>		<b>53.899.410</b>	<b>5.706.970</b>	<b>531.594</b>
Sicoob Central Cecremge	MG	100%	17.048.672	688.211	33.371	100%	15.739.865	572.146	27.699
Sicoob Credisucesso	MG	100%	202.890	22.268	2.627	100%	168.953	20.571	3.781
Sicoob Credicapi	MG	100%	147.839	23.611	2.014	100%	132.816	21.639	1.859
Sicoob Credipontal	MG	100%	2.568.164	265.216	19.357	100%	2.301.146	231.804	23.680
Sicoob Credirural	MG	100%	672.597	66.122	17.057	100%	586.237	64.863	9.657
Sicoob Sarom	MG	100%	1.163.556	123.411	7.242	100%	1.031.243	112.792	12.539
Sicoob Creditril	MG	100%	791.538	120.995	14.556	100%	722.974	108.376	15.537
Sicoob Credileite	MG	100%	199.277	21.656	869	100%	186.118	22.550	2.396
Sicoob Credicom	MG	100%	7.427.809	1.011.322	66.431	100%	6.870.404	954.446	101.268
Sicoob Cofal	MG	100%	332.463	54.028	3.936	100%	323.269	53.913	4.274
Sicoob Arcomcredi	MG	100%	203.904	25.289	4.114	100%	195.454	21.192	3.145
Sicoob Divicred	MG	100%	2.104.369	201.923	23.920	100%	1.878.181	184.462	19.773
Sicoob Credivale	MG	100%	53.827	6.847	(14)	100%	49.267	7.530	217
Sicoob Credicopa	MG	100%	1.442.131	235.701	31.017	100%	1.525.848	219.210	32.840
Sicoob Ascicred	MG	100%	619.462	66.052	9.876	100%	570.824	65.798	10.171
Sicoob Vale do Aço	MG	100%	767.602	101.002	11.959	100%	710.423	98.850	13.020
Sicoob AC Credi	MG	100%	537.424	75.449	5.315	100%	500.433	73.287	8.787
Sicoob Cecref	MG	100%	72.712	29.327	1.727	100%	71.964	29.473	1.715
Sicoob Cecremec	MG	100%	19.067	8.839	477	100%	16.221	8.602	354
Sicoob Coopsef	MG	100%	273.093	79.573	4.028	100%	269.232	81.408	2.838
Sicoob Coopjus	MG	100%	238.425	72.902	2.006	100%	242.142	70.855	1.324
Sicoob Nossacoop	MG	100%	825.276	91.183	(2.695)	100%	839.630	91.731	7.879
Sicoob Creditável	MG	100%	78.932	10.422	756	100%	74.207	9.918	1.286
Sicoob Credesp	MG	100%	441.283	58.455	5.505	100%	391.946	55.305	7.723
Sicoob Centro-oeste	MG	100%	1.365.756	139.355	20.523	100%	1.257.102	140.123	16.927
Sicoob Credicennm	MG	100%	707.669	83.379	6.769	100%	641.100	72.575	10.010
Sicoob Acicredi	MG	100%	139.995	22.559	2.544	100%	124.823	19.220	3.237
Sicoob Cosmipa	MG	100%	417.522	98.413	(2.383)	100%	384.205	95.626	1.757
Sicoob Cosemi	MG	100%	13.328	8.018	507	100%	13.188	8.179	545
Sicoob Credimepi	MG	100%	2.694.323	307.830	33.778	100%	2.178.573	230.406	31.147
Sicoob Lagoacred	MG	100%	706.343	114.157	10.508	100%	658.813	100.179	7.432
Sicoob Credinova	MG	100%	731.325	92.349	5.671	100%	656.706	84.849	5.662
Sicoob Credigerais	MG	100%	1.590.817	245.958	(2.323)	100%	1.390.397	216.798	19.194
Sicoob Paraisocred	MG	100%	192.481	28.330	(6.333)	100%	199.184	27.159	(584)
Sicoob Copesita	MG	100%	101.728	28.051	2.859	100%	96.611	27.189	1.176
Sicoob Credimed	MG	100%	68.748	13.146	330	100%	63.858	13.679	260
Sicoob Credmissao	MG	100%	278.163	35.253	(2.771)	100%	289.990	33.192	99
Sicoob Credimontes	MG	100%	144.864	25.237	2.971	100%	139.460	22.549	3.364
Sicoob Coopcredi	MG	100%	109.625	17.108	234	100%	96.207	15.652	1.643
Sicoob Copermec	MG	100%	1.685.278	202.950	1.120	100%	1.576.930	193.200	17.168
Sicoob Coopemata	MG	100%	1.761.486	228.852	23.084	100%	1.970.031	222.133	18.498
Sicoob Ufvcredi	MG	100%	114.222	31.053	1.533	100%	108.957	30.706	1.727
Coopços	MG	100%	13.821	11.083	(241)	100%	13.252	9.522	(162)
Sicoob Crediserv	MG	100%	46.901	20.993	946	100%	46.651	21.508	867
Sicoob Coopemg	MG	100%	356.241	66.705	3.644	100%	354.266	62.192	1.184
Sicoob Aracoop	MG	100%	4.187.998	508.828	54.041	100%	3.681.352	460.887	43.812
Sicoob Jus-MP	MG	100%	369.674	61.532	3.380	100%	362.170	60.297	2.229
Sicoob Coopercorreios	MG	100%	92.635	32.453	1.827	100%	88.108	33.292	1.709
Sicoob Credpit	MG	100%	393.623	46.679	1.919	100%	351.818	41.915	4.275
Sicoob Sudeste Mais	MG	100%	218.024	22.607	(740)	100%	186.762	21.822	1.559
Sicoob Credileste	MG	100%	582.770	85.815	6.054	100%	481.215	81.881	6.003
Sicoob Credialto	MG	100%	528.879	66.450	288	100%	484.210	63.572	5.382
Sicoob Credjus	MG	100%	102.829	46.327	1.861	100%	101.232	44.613	1.747
Sicoob Credichapada	MG	100%	209.850	34.265	3.084	100%	176.978	32.298	3.377
Sicoob Imob.Vc	MG	100%	365.835	43.429	6.680	100%	326.464	39.036	6.588
<b>Sistema Regional Cecresp</b>			<b>7.831.889</b>	<b>1.764.997</b>	<b>109.084</b>		<b>7.203.185</b>	<b>1.781.343</b>	<b>40.982</b>

# Notas explicativas das demonstrações contábeis combinadas

## 30 de junho de 2024

Valores expressos em milhares de reais, exceto quando indicado de outra forma

Instituições	UF	Participação	30/06/2024			31/12/2023		30/06/2023	
			Ativos	PL	Resultado	Participação	Ativos	PL	Resultado
Sicoob Central Cecresp	SP	100%	1.945.722	245.715	17.771	100%	1.734.445	236.907	9.007
Sicoob Cred Copercana	SP	100%	87.484	33.736	1.823	100%	82.511	35.393	1.541
Sicoob Credsaude	SP	100%	29.945	4.425	557	100%	25.641	4.399	414
Credirhodia	SP	100%	29.124	20.238	990	100%	28.715	21.917	323
Coopemesp	SP	100%	29.755	18.081	253	100%	30.712	18.468	363
Sicoob Coopmil	SP	100%	307.025	87.463	2.381	100%	299.907	87.130	(10.846)
Sicoob Credimogiana	SP	100%	735.736	79.297	8.060	100%	611.815	70.805	6.434
Copercred	SP	100%	20.895	15.197	74	100%	19.506	14.646	239
Sicoob Credmetal	SP	100%	28.805	14.178	73	100%	26.408	15.550	189
Sicoob Cressem	SP	100%	242.889	147.093	8.388	100%	239.989	155.482	4.688
Sicoob 3 Colinas	SP	100%	584.395	56.799	8.212	100%	558.464	50.147	3.327
Sicoob Credicucar	SP	100%	222.168	25.465	2.323	100%	201.732	20.501	(2.325)
Magiscred	SP	100%	100.964	16.313	299	100%	99.046	15.265	222
Sicoob Crediconsumo	SP	100%	65.242	33.593	710	100%	66.671	34.606	1.234
Ouricred	SP	100%	165.389	24.891	1.248	100%	154.250	26.240	2.186
Sicoob Crediacisc	SP	100%	75.370	9.174	1.945	100%	69.389	8.472	1.169
Crediprodesp	SP	100%	26.851	24.397	810	100%	26.328	25.604	1.082
Sicoob Credicor/SP	SP	100%	104.203	10.978	1.671	100%	99.965	12.567	1.871
Sicoob União Sudeste	SP	100%	132.273	17.382	(2.848)	100%	118.373	11.952	1.321
Sicoob Cooperac	SP	100%	281.833	28.573	1.889	100%	258.503	28.175	2.503
Sicoob Credceg	SP	100%	675.130	124.074	16.882	100%	621.194	129.101	17.548
Sicoob Cred-Aci	SP	100%	42.698	6.011	557	100%	42.252	6.307	856
Sicoob Cred-Acilpa	SP	100%	42.007	10.437	347	100%	41.185	10.392	827
Sicoob	SP	100%	206.862	18.373	161	100%	187.458	19.362	1.483
Sicoob Metalcred	SP	100%	112.246	43.939	(948)	100%	105.182	47.165	1.721
Sicoob Acicred	SP	100%	81.985	10.511	602	100%	80.615	10.121	(158)
Sicoob Cooperaso	SP	100%	90.520	16.366	(850)	100%	90.832	14.579	(1.731)
Cooperserv	SP	100%	78.221	20.172	801	100%	74.508	19.551	299
Crediprodam	SP	100%	5.689	5.248	397	100%	6.573	6.521	102
Nossa Terra	SP	100%	10.274	9.830	94	100%	10.875	10.193	188
Sicoob Coopernapi	SP	100%	29.400	3.172	(33)	100%	13.642	3.221	58
Sicoob Coocresb	SP	100%	6.522	3.046	8	100%	6.605	2.984	24
Cred Serv	SP	100%	20.739	18.094	831	100%	20.751	17.914	803
Sicoob Cooper 7	SP	100%	24.887	17.246	138	100%	22.511	16.361	257
Usagro	SP	100%	18.401	14.990	911	100%	18.433	15.796	781
Cooperjrs	SP	100%	3.427	3.241	117	100%	3.306	3.228	146
Eaton Valinhos	SP	100%	8.708	8.172	73	100%	9.010	8.714	234
Sicoob Coopmond	SP	100%	50.890	44.753	1.973	100%	49.993	45.437	2.370
Elgin	SP	100%	8.091	7.079	439	100%	7.922	7.072	168
Metalcoopercred	SP	100%	19.843	17.133	1.116	100%	18.626	17.199	909
Novelis	SP	100%	14.182	12.625	455	100%	13.671	12.953	397
Sicoob Credsaopaulo	SP	100%	552.717	71.027	4.516	100%	521.674	79.901	(23.270)
Cooperemb	SP	100%	512.382	366.470	23.868	100%	483.997	383.045	12.028
<b>Sistema Regional Nordeste</b>			<b>4.846.896</b>	<b>592.219</b>	<b>57.963</b>		<b>4.301.137</b>	<b>588.772</b>	<b>25.039</b>
Sicoob Central Ne	PB	100%	1.269.990	55.915	708	100%	1.057.155	59.062	-
Sicoob Ceara	CE	100%	109.142	13.746	1.388	100%	105.866	13.392	(865)
Sicoob Centro Nordeste	PB	100%	66.049	18.300	713	100%	64.159	18.122	458
Sicoob Leste	AL	100%	294.390	57.971	3.338	100%	257.547	53.960	1.266
Sicoob Coopercret	PB	100%	36.660	10.515	140	100%	34.752	10.265	63
Sicoob Potiguar	RN	100%	205.007	28.894	4.082	100%	184.667	25.918	(286)
Sicoob Pernambuco	PE	100%	747.679	87.077	7.531	100%	626.329	79.237	8.166
Sicoob Piauí	PI	100%	119.624	17.349	1.293	100%	92.793	15.173	(118)
Sicoob Centro Leste Maranhense	MA	100%	589.098	80.441	7.187	100%	454.387	74.676	804
Sicoob Oeste Maranhense	MA	100%	161.516	26.817	905	100%	124.811	26.973	593
Sicoob Paraíba	PB	100%	1.141.216	176.721	28.948	100%	959.483	167.643	17.318
Sicoob Sul Maranhense	MA	100%	106.525	18.473	1.730	100%	112.289	14.577	2.008
Sicoob Rio Grande do Norte	RN	100%	-	-	-	100%	226.899	29.774	(4.368)
<b>Sistema Regional Rondon</b>			<b>8.318.005</b>	<b>1.038.300</b>	<b>(10.888)</b>		<b>7.542.152</b>	<b>947.291</b>	<b>20.253</b>
Sicoob Central Rondon	MT	100%	1.490.061	138.161	142	100%	1.433.239	114.216	397
Sicoob Uniao MT/MS	MT	100%	1.353.027	188.325	(9.893)	100%	1.139.232	177.051	644
Sicoob Primavera	MT	100%	1.837.200	234.180	180	100%	1.694.657	213.769	3.701
Sicoob Buritis	MT	100%	490.102	64.684	(9.982)	100%	441.457	58.487	203
Sicoob Ipê	MS	100%	130.595	14.986	1.732	100%	129.405	12.799	(136)
Sicoob Integração	MT	100%	842.062	112.497	1.789	100%	752.853	99.032	5.942
Sicoob Centro Sul MS	MS	100%	332.344	41.327	4.297	100%	302.527	35.204	2.222
Sicoob Norte MT	MT	100%	1.311.046	173.697	(4.464)	100%	1.156.286	156.840	8.825
Sicoob Fronteiras	RO	100%	531.568	70.443	5.311	100%	492.496	79.893	(1.545)
<b>Sistema Regional Unicoob</b>			<b>25.575.436</b>	<b>2.362.632</b>	<b>165.549</b>		<b>24.048.745</b>	<b>2.229.719</b>	<b>131.931</b>



# Notas explicativas das demonstrações contábeis combinadas

## 30 de junho de 2024

Valores expressos em milhares de reais, exceto quando indicado de outra forma

Instituições	UF	Participação	30/06/2024			31/12/2023		30/06/2023	
			Ativos	PL	Resultado	Participação	Ativos	PL	Resultado
Sicoob Central Unicoob	PR	100%	6.062.777	269.569	23.112	100%	5.661.619	251.258	18.725
Sicoob Cooesa	PA	100%	116.973	19.483	762	100%	104.834	18.761	253
Sicoob Coimppa	PA	100%	184.118	68.028	3.262	100%	179.982	67.286	2.844
Sicoob Metropolitano	PR	100%	4.739.190	508.970	31.231	100%	4.460.166	456.059	34.306
Sicoob Vale Sul	PR	100%	2.196.300	217.985	14.661	100%	1.933.569	210.849	22.514
Sicoob Tres Fronteiras	PR	100%	1.023.861	98.727	6.749	100%	937.466	91.428	5.757
Sicoob Unicoob Meridional	PR	100%	1.759.633	197.013	11.933	100%	1.696.649	179.308	12.018
Sicoob Ouro Verde	PR	100%	2.011.727	191.888	14.351	100%	1.963.750	183.596	5.128
Sicoob Sul	PR	100%	1.924.945	198.130	39.100	100%	1.662.777	187.689	23.503
Sicoob Credicapital	PR	100%	1.423.077	141.032	(1.026)	100%	1.447.754	141.503	(21.482)
Sicoob Aliança	PR	100%	634.792	87.394	2.463	100%	633.988	92.044	6.256
Sicoob Arenito	PR	100%	1.194.147	116.581	6.025	100%	1.139.240	112.718	7.902
Sicoob Confiança	PR	100%	326.953	31.942	582	100%	305.819	31.640	1.053
Sicoob Integrado	PR	100%	1.160.711	112.618	5.861	100%	1.133.673	104.979	6.245
Sicoob Horizonte	PR	100%	246.732	28.231	324	100%	235.980	27.973	1.158
Sicoob Médio Oeste	PR	100%	569.500	75.041	6.159	100%	551.479	72.628	5.751
<b>Sistema Regional Uni</b>			<b>27.697.774</b>	<b>3.486.063</b>	<b>157.648</b>		<b>27.194.504</b>	<b>3.420.432</b>	<b>203.532</b>
Sicoob Uni	GO	100%	6.663.527	262.289	12.794	100%	6.858.920	253.220	12.885
Sicoob Coopercred	GO	100%	605.557	144.105	5.829	100%	626.442	145.977	9.335
Sicoob Mineiros	GO	100%	859.738	306.865	12.238	100%	738.396	307.968	32.813
Sicoob Credigoiás	GO	100%	468.105	123.801	6.919	100%	427.193	124.762	15.038
Sicoob Credseguro	GO	100%	743.173	197.904	13.481	100%	673.020	203.208	21.752
Sicoob Engecred	GO	100%	3.103.212	424.333	32.651	100%	3.420.655	421.302	34.437
Sicoob Centro-oeste BR	GO	100%	358.292	42.916	2.096	100%	318.031	38.811	426
Sicoob Credi Comigo	GO	100%	33.840	18.939	853	100%	34.077	18.478	788
Sicoob Empresarial	GO	100%	445.087	72.213	2.574	100%	455.880	68.590	5.823
Sicoob Cooprem	GO	100%	250.844	33.789	1.178	100%	221.652	34.887	3.253
Sicoob Unisp	SP	100%	77.716	9.181	213	100%	82.749	8.777	(149)
Sicoob Uni Sul MS	MS	100%	180.779	45.727	1.579	100%	161.467	44.771	1.157
Sicoob Unique Br	MS	100%	893.005	152.769	(529)	100%	881.040	156.657	7.691
Sicoob Unicentro Br	GO	100%	7.425.097	974.960	8.791	100%	6.991.477	949.370	37.102
Sicoob Unicidade	GO	100%	925.031	156.567	2.728	100%	917.921	148.067	15.256
Sicoob Unirondônia	RO	100%	472.750	45.875	(10.165)	100%	466.305	53.650	(617)
Sicoob Unicentro Norte Brasileiro	GO	100%	2.990.976	336.481	50.957	100%	2.830.054	313.416	18.554
Sicoob Roraima	RR	100%	114.874	21.850	1.207	100%	106.842	22.001	1.053
Sicoob Uni Acre	AC	100%	388.014	44.031	4.466	100%	339.626	44.546	2.128
Sicoob Medcred	SP	100%	48.222	3.449	248	100%	43.297	3.538	(173)
Sicoob Uni Sudeste	MG	100%	649.935	68.019	7.540	100%	599.460	58.436	(18.020)
<b>Sistema Regional Rio</b>			<b>9.500.195</b>	<b>1.040.224</b>	<b>66.714</b>	<b>100%</b>	<b>9.009.422</b>	<b>1.050.943</b>	<b>11.473</b>
Sicoob Unimais Rio	RJ	100%	2.725.571	152.547	7.976	100%	2.729.882	168.107	3.469
Sicoob Cecres 2.7.1	SP	100%	-	-	-	100%	150.430	70.655	(114)
Sicoob Servidores	ES	100%	113.401	36.195	(1.559)	100%	110.161	35.376	(574)
Sicoob Cecremef	RJ	100%	481.225	47.362	(41)	100%	493.571	47.654	(4.135)
Sicoob Coopjustiça	RJ	100%	325.472	87.005	6.867	100%	296.163	86.848	5.478
Sicoob Fluminense	RJ	100%	474.861	62.519	2.542	100%	441.371	59.345	2.089
Sicoob Coopvale	RJ	100%	84.903	13.601	(623)	100%	81.897	13.450	(1.759)
Sicoob Circuito das Águas	SP	100%	127.330	13.439	(2.170)	100%	115.306	11.486	(570)
Sicoob Empresas RJ	RJ	100%	208.926	42.586	1.452	100%	238.343	39.648	4.152
Sicoob Coomperj	RJ	100%	426.277	41.334	(570)	100%	357.234	38.424	1.293
Sicoob Crediacil	SP	100%	399.707	38.407	4.056	100%	338.897	35.678	1.403
Sicoob Paulista	SP	100%	981.670	89.800	3.497	100%	887.969	93.028	(21.936)
Sicoob Mantiqueira	SP	100%	1.696.719	226.961	35.439	100%	1.412.681	157.965	2.816
Sicoob Unimais Centro Leste Paulista	SP	100%	705.675	83.465	5.777	100%	640.525	81.403	9.129
Sicoob Unimais Metropolitana	SP	100%	748.458	105.003	4.071	100%	714.992	111.876	10.732
<b>Fundos de Investimento</b>			<b>10.019.219</b>	<b>9.514.237</b>	<b>499.809</b>	<b>100%</b>	<b>9.052.694</b>	<b>8.546.404</b>	<b>439.382</b>
Minascoop FI - RF - CP	DF	100%	236.002	215.601	20.360	100%	397.301	371.964	23.094
Sicoob Institucional FI - RF - CP	DF	100%	5.034.380	4.768.401	265.602	100%	4.244.100	3.992.306	205.623
Sicoob Agências FI - Imobiliário	DF	100%	29.889	28.792	1.047	100%	28.988	27.472	1.384
Sicoob Liquidez Master FI - Renda Fixa	DF	100%	4.184.882	3.997.660	186.828	100%	4.092.750	3.882.968	192.858
Sicoob Cecresp FI - Renda Fixa	DF	100%	390.031	372.181	17.801	100%	289.555	271.694	16.423
Minasverde FI em Direitos Creditórios (a)	DF	100%	144.035	131.602	8.171	100%	-	-	-
<b>Total</b>			<b>577.165.88</b>	<b>63.993.605</b>	<b>4.287.930</b>		<b>524.704.168</b>	<b>59.676.808</b>	<b>4.257.088</b>

4

(a) O MinasVerde Fundo de Investimento em Direitos Creditórios foi incluído na combinação no primeiro semestre de 2024, devido à identificação de característica de retenção substancial de riscos e benefícios por cooperativa central do Sistema.

## Notas explicativas das demonstrações contábeis combinadas

30 de junho de 2024

Valores expressos em milhares de reais, exceto quando indicado de outra forma

### 2.7. Movimentação de cooperativas

A seguir, estão apresentadas as movimentações de cooperativas incorporadas no primeiro semestre de 2024:

#### 2.7.1. Incorporação de cooperativas

Sistema	Incorporada	Sistema	Incorporadora
Sicoob NE	Sicoob Rio Grande do Norte	Sicoob Cecremge	Sicoob Credimepi
Sicoob Crediminas	Sicoob Mais	Sicoob Crediminas	Sicoob Credplus
Sicoob Crediminas	Sicoob Saúde	Sicoob Cecremge	Sicoob Credicom
Sicoob Unimais Rio	Sicoob Cecres	Sicoob Unimais Rio	Sicoob Mantiqueira
Sicoob Norte	Sicoob Eucred	Sicoob Norte	Sicoob Centro

#### 2.7.2. Migração de cooperativas

Sistema de origem	Cooperativa migrada	Sistema de destino
Sicoob Unimais Rio	Sicoob Cooperemb	Sicoob Cecresp

### 2.8. Eliminações entre entidades do Sicoob

	30/06/2024			31/12/2023		
Balancos Patrimoniais Combinados	Aglutinado	Eliminações	Combinado	Aglutinado	Eliminações	Combinado
<b>Ativo – Circulante e não circulante</b>						
Disponibilidades	1.857.128	(76.434)	1.780.694	1.780.722	(11.805)	1.768.917
Depósitos compulsórios no Banco Central	3.931.124	-	3.931.124	2.624.905	-	2.624.905
Ativos financeiros	449.438.893	(132.869.816)	316.569.077	393.850.439	(125.710.149)	268.140.290
Outros ativos	106.326.594	(101.011.847)	5.314.747	112.110.310	(91.072.757)	21.037.553
Créditos tributários	340.376	-	340.376	281.285	-	281.285
Investimentos em participações em coligadas e controladas	11.000.970	(10.395.268)	605.702	10.009.416	(9.506.868)	502.548
Imobilizado	3.904.302	-	3.904.302	3.764.545	-	3.764.545
Intangível	366.385	-	366.385	282.544	-	282.544
<b>Total do Ativo</b>	<b>577.165.772</b>	<b>(244.353.365)</b>	<b>332.812.407</b>	<b>524.704.166</b>	<b>(226.301.579)</b>	<b>298.402.587</b>
<b>Passivo – Circulante e não circulante</b>						
Passivos financeiros	496.108.889	(223.654.969)	272.453.920	438.150.778	(207.752.827)	230.397.951
Provisões	1.119.266	-	1.119.266	1.072.972	-	1.072.972
Obrigações fiscais	369.925	-	369.925	339.717	-	339.717
Outros passivos	11.286.341	(1.946.858)	9.339.483	21.896.636	(1.376.327)	20.520.309
<b>Total do passivo</b>	<b>508.884.421</b>	<b>(225.601.827)</b>	<b>283.282.594</b>	<b>461.460.103</b>	<b>(209.129.154)</b>	<b>252.330.949</b>
<b>Patrimônio Líquido</b>	<b>68.281.351</b>	<b>(18.751.538)</b>	<b>49.529.813</b>	<b>63.244.063</b>	<b>(17.172.425)</b>	<b>46.071.638</b>
<b>Total do passivo e do patrimônio líquido</b>	<b>577.165.772</b>	<b>(244.353.365)</b>	<b>332.812.407</b>	<b>524.704.166</b>	<b>(226.301.579)</b>	<b>298.402.587</b>
<b>Demonstrações Combinadas do resultado</b>						
	30/06/2024			30/06/2023		
Demonstrações Combinadas do resultado	Aglutinado	Eliminações	Combinado	Aglutinado	Eliminações	Combinado
Receitas da intermediação financeira	28.640.474	(6.242.270)	22.398.204	25.760.354	(6.310.576)	19.449.778
Despesas da intermediação financeira	(15.482.681)	5.847.660	(9.635.021)	(14.847.793)	5.924.750	(8.923.043)
Provisões para perdas relativas ao risco de crédito	(4.427.435)	22.662	(4.404.773)	(2.942.160)	17.530	(2.924.630)
Receitas operacionais	10.791.143	(6.379.326)	4.411.817	10.068.221	(6.083.912)	3.984.309
Despesas operacionais	(14.213.530)	5.819.995	(8.393.535)	(12.658.379)	5.668.987	(6.989.392)
Provisões contingenciais	(91.012)	-	(91.012)	(303.554)	-	(303.554)
Resultado não operacional	47.102	(48)	47.054	40.673	(69)	40.604
Imposto de renda e contribuição social	(300.663)	-	(300.663)	(248.495)	-	(248.495)
Participação nos lucros	(169.646)	-	(169.646)	(147.465)	-	(147.465)
<b>Lucros líquido do semestre</b>	<b>4.793.752</b>	<b>(931.327)</b>	<b>3.862.425</b>	<b>4.721.402</b>	<b>(783.290)</b>	<b>3.938.112</b>
Juros sobre o capital próprio	(506.295)	-	(506.295)	(466.675)	-	(466.675)
<b>Lucros após os juros sobre o capital próprio</b>	<b>4.287.457</b>	<b>(931.327)</b>	<b>3.356.130</b>	<b>4.254.727</b>	<b>(783.290)</b>	<b>3.471.437</b>

### 2.9. Eventos subsequentes

São eventos ocorridos entre a data-base das demonstrações contábeis e a data de autorização para emissão destas. São compostos por:

- **Eventos que originam ajustes:** são aqueles que evidenciam condições que já existiam na data-base das demonstrações contábeis; e
- **Eventos que não originam ajustes:** aqueles que evidenciam condições que não existiam na data-base das demonstrações contábeis.

# Notas explicativas das demonstrações contábeis combinadas

30 de junho de 2024

Valores expressos em milhares de reais, exceto quando indicado de outra forma

## Nota 3 – Resumo das principais práticas contábeis

### 3.1. Estimativas contábeis e julgamentos

As demonstrações contábeis combinadas foram elaboradas de acordo com as práticas contábeis descritas na Nota 3 e requerem que a Administração use de julgamento na determinação e no registro das estimativas contábeis, quando aplicável. Os itens significativos sujeitos ao processo de aplicação de estimativas e premissas incluem a avaliação do valor de recuperação do imobilizado e do intangível, as provisões associadas ao risco de crédito, a estimativa de realização dos créditos tributários, a provisão para desembolso originado do contencioso de natureza fiscal, trabalhista e cível e a valorização de títulos e valores mobiliários e dos instrumentos financeiros derivativos. A liquidação das transações envolvendo essas estimativas poderá resultar em valores diferentes dos apresentados nas demonstrações contábeis combinadas, em decorrência de imprecisões inerentes ao processo de sua determinação. As estimativas e premissas são revisadas semestralmente de modo a refletir a melhor informação disponível.

### 3.2. Apuração do resultado

O resultado das operações é apurado pelo regime contábil de competência. As receitas da prestação de serviços, típicas ao sistema financeiro, são reconhecidas quando da prestação do serviço ao associado ou a terceiros.

### 3.3. Moeda estrangeira

Os ativos monetários denominados em moedas estrangeiras foram convertidos para reais pela taxa de câmbio da data de fechamento do balanço e as diferenças decorrentes de conversão de moeda foram reconhecidas no resultado do período.

### 3.4. Caixa e equivalentes de caixa

Caixa e equivalentes de caixa são representados por disponibilidades em moeda nacional, moeda estrangeira, aplicações interfinanceiras de liquidez cujo vencimento das operações na data da efetiva aplicação seja igual ou inferior a 90 dias, e apresentam risco insignificante de mudança de valor justo. São utilizadas pelo Sicoob para o gerenciamento de seus compromissos de curto prazo, de acordo com a Nota 4.

### 3.5. Aplicações interfinanceiras de liquidez

As aplicações interfinanceiras de liquidez são registradas pelo valor de aplicação ou aquisição, acrescido dos rendimentos auferidos até a data do balanço. Estão compostos por operações com lastros em títulos públicos federais, conforme Nota 6.2.

### 3.6. Títulos e valores mobiliários

Quando aplicável, os títulos e valores mobiliários são classificados com base em um conjunto de critérios para registro e avaliação da carteira de títulos, definidos pela Circular 3.068/2001 do Banco Central, de acordo com a intenção da Administração, em três categorias específicas, atendendo aos seguintes critérios de contabilização:

- (a) **Títulos para negociação:** títulos e valores mobiliários adquiridos com o objetivo de serem negociados frequentemente, de forma ativa, sendo ajustados a valor de mercado em contrapartida ao resultado do período;

## Notas explicativas das demonstrações contábeis combinadas

30 de junho de 2024

Valores expressos em milhares de reais, exceto quando indicado de outra forma

**(b) Títulos mantidos até o vencimento:** títulos e valores mobiliários adquiridos com a intenção de serem mantidos até o vencimento, baseado em estudos de capacidade financeira, sendo contabilizado ao custo de aquisição, acrescido dos rendimentos auferidos;

**(c) Títulos disponíveis para venda:** títulos e valores mobiliários que não são classificados como títulos para negociação nem como mantidos até o vencimento. Esses títulos são ajustados a valor de mercado, sendo o resultado do ajuste, líquido dos efeitos tributários, registrado em conta destacada do patrimônio líquido. Os ganhos e as perdas, quando realizados, são reconhecidos no resultado.

A metodologia de marcação a mercado dos títulos e valores mobiliários foi estabelecida com observância de critérios consistentes e verificáveis, que levam em consideração o preço médio de negociação no dia da apuração ou, na falta deste, modelos de precificação que traduzam o valor líquido provável de realização.

Os rendimentos auferidos com os títulos e valores mobiliários, independentemente da categoria em que estão classificados, são apropriados *pro rata dia* com observância do regime de competência pelo método exponencial ou linear, com base nas cláusulas de remuneração e na taxa de aquisição distribuída no prazo de fluência, sendo reconhecidos diretamente no resultado do período.

Quando da alienação dos títulos disponíveis para venda, a diferença apurada entre o valor da venda e o custo de aquisição atualizado pelos rendimentos é considerada como resultado da transação, sendo contabilizada na data da operação como lucros ou prejuízos com títulos e valores mobiliários.

### 3.7. Instrumentos financeiros derivativos

Os instrumentos financeiros derivativos, em atendimento à Circular BCB nº 3.082/2002, são avaliados pelo valor de mercado no mínimo por ocasião dos balancetes mensais e dos balanços. As valorizações ou desvalorizações são registradas diretamente em contas de receitas ou despesas dos respectivos instrumentos financeiros derivativos, conforme a Nota 6.1.1.

### 3.8. Provisões associadas ao risco de crédito

As provisões associadas ao risco de crédito são determinadas de acordo com o julgamento da Administração quanto ao nível de risco, considerando a análise e a classificação do tomador e da operação e observando-se os parâmetros estabelecidos pela Resolução CMN nº 2.682/1999. A resolução requer a análise periódica da carteira e sua classificação em nove níveis, sendo AA o de menor risco e H o de maior risco. Tais regras também são aplicáveis às provisões para garantias prestadas, no passivo.

As rendas de operações de crédito vencidas há mais de 60 dias, independentemente do seu nível de risco, somente serão reconhecidas no resultado após o seu efetivo recebimento.

A operação classificada como de risco nível H é transferida para a conta de compensação, com o correspondente débito em provisão, depois de decorridos seis meses da sua classificação nesse nível de risco. A operação renegociada é mantida, no mínimo, no mesmo nível de risco em que estava classificada antes da renegociação, e aquela que estava anteriormente registrada como prejuízo passa a ser classificada como de risco nível H. Somente é realizada a reclassificação para categoria de menor risco quando houver amortização significativa da operação ou quando fatos novos relevantes justificarem a mudança da classificação de risco. Os eventuais ganhos provenientes da renegociação

## Notas explicativas das demonstrações contábeis combinadas

30 de junho de 2024

Valores expressos em milhares de reais, exceto quando indicado de outra forma

somente são reconhecidos como receita quando efetivamente recebidos. As provisões associadas ao risco de crédito, considerada suficiente pela Administração, atende ao requisito mínimo estabelecido pela Resolução anteriormente referida.

### 3.9. Investimentos

Os investimentos são registrados pelo custo de aquisição, sendo as participações societárias em controladas e coligadas contabilizadas pelo método de equivalência patrimonial, segundo a Nota 9.

### 3.10. Imobilizado

Registrado pelo custo de aquisição, formação ou construção, incluindo juros e demais encargos financeiros capitalizados, segundo a Nota 10. A depreciação dos ativos é calculada pelo método linear, observadas as seguintes taxas anuais, baseada na estimativa de vida útil: imóveis de uso, 5%; equipamentos de uso, 10%; e veículos e processamento de dados, 20%.

Outros gastos são capitalizados apenas quando há um aumento nos benefícios econômicos desse item do imobilizado. Qualquer outro tipo de gasto é reconhecido no resultado como despesa quando incorrido.

### 3.11. Intangível

Corresponde aos direitos adquiridos que tenham por objeto bens incorpóreos destinados à manutenção das entidades integrantes do Sicoob ou exercidos com essa finalidade conforme a Nota 11. Os ativos intangíveis com vida útil definida são geralmente amortizados de forma linear no decorrer de um período estimado de benefício econômico. Os ativos intangíveis compreendem *softwares* adquiridos de terceiros e são amortizados a uma taxa anual de 20%.

### 3.12. Teste de *impairment* (redução ao valor recuperável de ativos)

Os itens do imobilizado, assim como os ativos intangíveis estão sujeitos anualmente ao teste de redução ao valor recuperável de acordo com o CPC 01 (R1). Caso existam evidências claras de que os ativos estão avaliados por valor não recuperável, a perda é reconhecida no resultado do período reduzindo, por consequência, os saldos dos itens em que foram identificadas tais perdas (Notas 10 e 11).

### 3.13. Demais ativos circulantes e não circulantes

São apresentados pelo valor líquido de realização.

### 3.14. Depósitos

Os depósitos no Sicoob estão classificados como à vista, de poupança, a prazo, sendo eles Recibos de Depósito Cooperativo (RDC) e Certificados de Depósito Bancário (CDB), interfinanceiros e sob aviso, de acordo com a Nota 12.1.

Os depósitos de poupança têm remuneração pactuada de acordo com a normatização vigente e estão apresentados pelo valor captado, incluído as atualizações incorridas no período.

Os recursos provenientes de depósitos a prazo (RDC e CDB) estão demonstrados pelo valor captado, incluindo as atualizações incorridas, *pro rata dia*, podendo ser pós ou prefixados pactuados para disponibilidade em data preestabelecida.

## Notas explicativas das demonstrações contábeis combinadas

30 de junho de 2024

Valores expressos em milhares de reais, exceto quando indicado de outra forma

### 3.15. Obrigações por operações compromissadas

As obrigações por operações compromissadas, de acordo com a Nota 12.3 são demonstradas por valores conhecidos ou calculáveis que incluem encargos e variações monetárias incorridos, deduzidos das correspondentes despesas a apropriar, quando aplicável.

### 3.16. Obrigações por empréstimos e repasses

As obrigações por empréstimos e repasses são demonstradas por valores conhecidos ou calculáveis que incluem encargos e variações monetárias incorridos, deduzidos das correspondentes despesas a apropriar, quando aplicável e estão compostos preponderantemente por captações efetuadas com órgãos oficiais, como BNDES/Finame, MAPA/Funcafé e Fundos Constitucionais conforme a Nota 12.5.

### 3.17. Benefícios a Empregados – Previdência Complementar

O plano de previdência instituído pelo Banco Sicoob é um plano disponível para todo o Sicoob e possui a característica de contribuição definida. As contribuições mensais do patrocinador são reconhecidas como despesa no resultado do período.

### 3.18. Imposto de renda, contribuição social sobre o lucro líquido, créditos tributários e passivos fiscais diferidos

As provisões para o imposto de renda foram constituídas às alíquotas de 15%, acrescidas do adicional de 10%. Por sua vez, as provisões da Contribuição Social foram calculadas às alíquotas específicas, de acordo com a natureza jurídica de cada empresa, sendo: Banco Sicoob, 20%; cooperativas de crédito e Sicoob DTVM, 15%; e administradoras de consórcios, 9%.

Os tributos foram calculados tendo por base de cálculo o lucro real na forma dos dispositivos legais vigentes.

Os ativos e passivos fiscais diferidos de imposto de renda e contribuição social foram constituídos com base nas mesmas alíquotas descritas anteriormente. São reconhecidos considerando-se a expectativa de geração de lucros tributáveis futuros, em um prazo de até dez anos, conforme a Resolução BCB nº 15/2020 aplicada ao Sicoob Consórcios e conforme a Resolução CMN nº 4.842/2020, aplicada às demais empresas. A referida expectativa de geração de lucros tributáveis futuros está fundamentada em estudo técnico elaborado pela Administração e é atualizado semestralmente.

Os créditos tributários constituídos e apresentados nas demonstrações contábeis combinadas do Sicoob são decorrentes daqueles registrados no Banco Sicoob, no Sicoob DTVM e no Sicoob Consórcios.

### 3.19. Ativos e passivos contingentes e obrigações legais

As provisões são reconhecidas no balanço atendendo a uma obrigação legal do Sicoob ou são constituídas como resultado de um evento passado, sendo provável que um recurso econômico seja requerido para saldar a obrigação. As provisões são registradas tendo como base as melhores estimativas do risco envolvido, de acordo com a Nota 13.1.2.

O reconhecimento, a mensuração e a divulgação das provisões, das contingências ativas e das contingências passivas são efetuados de acordo com a Resolução CMN nº 3.823/2009, que determina



## Notas explicativas das demonstrações contábeis combinadas

30 de junho de 2024

Valores expressos em milhares de reais, exceto quando indicado de outra forma

a observância do Pronunciamento Técnico CPC 25, emitido pelo Comitê de Pronunciamentos Contábeis (CPC), por parte das Instituições Financeiras e demais instituições autorizadas a funcionar pelo Banco Central do Brasil, da seguinte forma:

- (a) Ativos Contingentes** – Não são reconhecidos contabilmente, exceto quando há garantias reais ou decisões judiciais favoráveis sobre as quais não cabem mais recursos contrários, caracterizando o ganho como praticamente certo. Os ativos contingentes cuja expectativa de êxito é provável são apenas divulgados nas notas explicativas às demonstrações contábeis;
- (b) Causas Judiciais** – São reconhecidos contabilmente, baseados na opinião de assessores jurídicos, natureza das ações, similaridade com processos anteriores, complexidade das ações, quando for considerado provável o risco de perda de uma ação judicial, gerando uma saída de recursos para a liquidação, e os montantes envolvidos forem mensuráveis com suficiente segurança. As ações com chance de perda possível são apenas divulgadas nas notas explicativas, quando individualmente relevantes;
- (c) Obrigações Legais** – São aquelas que decorrem de um contrato por meio de termos explícitos ou implícitos, de uma lei ou de outro instrumento fundamentado em lei, as quais as entidades integrantes do Sicoob têm por diretriz reconhecê-las contabilmente.

### 3.20. Demais passivos circulantes e não circulantes

São demonstrados pelos valores conhecidos ou calculáveis, acrescidos, quando aplicável, dos correspondentes encargos e variações monetárias incorridos.

### 3.21. Pronunciamentos técnicos – CPCs

O Conselho Monetário Nacional aprovou a adoção dos seguintes Pronunciamentos Técnicos emitidos pelo CPC. Os pronunciamentos aplicáveis às instituições autorizadas a funcionar pelo Banco Central estão contemplados nas demonstrações contábeis:

- CPC 00 (R2) – Pronunciamento conceitual básico – aprovado pela Resolução CMN nº 4.924/2021;
- CPC 01 (R1) – Redução ao valor recuperável de ativos – aprovado pela Resolução CMN nº 4.924/2021;
- CPC 03 (R2) – Demonstração dos fluxos de caixa – aprovado pela Resolução CMN nº 4.910/2021;
- CPC 05 (R1) – Divulgação de partes relacionadas – aprovado pela Resolução CMN nº 4.818/2020;
- CPC 10 (R1) – Pagamento baseado em ações – aprovado pela Resolução CMN nº 3.989/2011;
- CPC 23 – Políticas contábeis, mudança de estimativa e retificação de erro – aprovado pela Resolução CMN nº 4.924/2021;
- CPC 24 – Evento subsequente – aprovado pela Resolução CMN nº 4.818/2020;
- CPC 25 – Provisões, passivos contingentes e ativos contingentes – aprovado pela Resolução CMN nº 3.823/2009;
- CPC 33 (R1) – Benefícios a empregados – aprovado pela Resolução CMN nº 4.877/2020; e
- CPC 46 – Mensuração do valor justo – aprovado pela Resolução CMN nº 4.924/2021.

Os demais Pronunciamentos Técnicos emitidos pelo CPC serão aplicados quando aprovada a adoção pelo Conselho Monetário Nacional. No entanto, os seguintes CPCs foram adotados parcialmente pelo CMN por meio da emissão das seguintes normas:

- CPC 02 (R2) – Efeitos das mudanças nas taxas de câmbio e conversão de demonstrações contábeis – Resolução CMN nº 4.524/2016;



## Notas explicativas das demonstrações contábeis combinadas

30 de junho de 2024

Valores expressos em milhares de reais, exceto quando indicado de outra forma

- CPC 04 (R1) – Ativo Intangível – Resolução CMN nº 4.534/2016; e
- CPC 27 – Ativo Imobilizado – Resolução CMN nº 4.535/2016.

### Nota 4 – Caixa e equivalentes de caixa

O caixa e os equivalentes de caixa, apresentados na demonstração dos fluxos de caixa, estão constituídos por:

Caixa e equivalentes de caixa	Nota	30/06/2024	31/12/2023
<b>Disponibilidades</b>		<b>1.780.694</b>	<b>1.768.917</b>
Moeda nacional		1.721.779	1.724.614
Moeda estrangeira		58.915	44.303
<b>Equivalentes de caixa</b>		<b>30.627.270</b>	<b>23.373.600</b>
Aplicações interfinanceiras de liquidez	(a)	30.627.270	23.373.595
Aplicações em depósitos de poupança		-	5
<b>Total</b>		<b>32.407.964</b>	<b>25.142.518</b>

(a) As aplicações consideradas como equivalentes de caixa são aquelas nas quais os prazos são inferiores a 90 dias, considerando a data da emissão do título e o vencimento e não estão sujeitas a variações significativas de valor e taxa. São compostas por operações compromissadas feitas pelo Banco Sicoob e LFT-OVER do fundi FIDC MinasVerde junto a outras instituições do Sistema Financeiro Nacional.

### Nota 5 – Depósitos compulsórios no Banco Central

Composição	Nota	30/06/2024	31/12/2023
BCB - Pagamentos Instantâneos		304.723	93.309
BCB - Reservas Compulsórias em espécie		100	40
BCB - Recolhimentos obrigatórios		2.746.302	2.497.557
Outros depósitos no Banco Central	(a)	879.999	33.999
<b>Total</b>		<b>3.931.124</b>	<b>2.624.905</b>
<b>Circulante</b>		<b>3.931.124</b>	<b>2.624.905</b>
<b>Não circulante</b>		<b>-</b>	<b>-</b>

(a) Saldo refere-se a depósitos voluntários no Bacen realizados pelo Banco Sicoob.

O resultado das aplicações compulsórias no 1º semestre de 2024 foi de R\$ 87.155 (30 de junho de 2023 – R\$ 92.777).

### Nota 6 – Ativos financeiros

#### 6.1. Títulos e valores mobiliários e instrumentos financeiros derivativos

Estão classificados como “disponíveis para venda”, “títulos para negociação” e “mantidos até o vencimento”. A apuração do valor de mercado foi realizada considerando-se os seguintes parâmetros:

- Títulos públicos federais (LTNs, LFTs, NTNs)** – é utilizada a taxa indicativa publicada pela ANBIMA.
- Fundos de investimento (Fis)** – as cotas de fundos utilizadas são aquelas informadas pelos administradores dos fundos de investimentos relativas ao último dia útil.
- Títulos privados** – são marcados a mercado, periodicamente, por metodologia própria que considera em primeiro lugar, os preços disponíveis em mercados líquidos. Alternativamente, calculam-se os valores justos por meio de método que considera os *spreads* médios (para títulos privados semelhantes) praticados na própria carteira, de acordo com o porte do emitente.
- Instrumentos financeiros derivativos** – metodologia de marcação a mercado dos instrumentos financeiros derivativos estabelecida com observância de critérios consistentes e verificáveis, que levam em consideração o preço médio de negociação no dia da apuração ou, na falta deste, modelos de precificação que traduzam o valor líquido provável de realização de acordo com as características do derivativo.

## Notas explicativas das demonstrações contábeis combinadas

30 de junho de 2024

Valores expressos em milhares de reais, exceto quando indicado de outra forma

Os títulos e valores mobiliários, incluindo os instrumentos financeiros derivativos e as aplicações interfinanceiras de liquidez, estão custodiados na [B]<sup>3</sup> ou no SELIC, exceto as cotas de fundos de investimento cujos registros são mantidos pelos respectivos administradores.

Os títulos classificados na categoria “mantidos até o vencimento” são respaldados por estudo que comprova a capacidade financeira e a intenção da Administração do Sicoob em mantê-los até o vencimento.

As cooperativas de crédito estão desobrigadas a classificar os títulos e valores mobiliários mantidos nas carteiras, nas três categorias previstas na Circular 3.068/2001. Dessa forma, para fins de apresentação das demonstrações contábeis combinadas consideramos os títulos dessas cooperativas na categoria “disponível para venda”, uma vez que não se enquadram nas demais categorias.

### 6.1.1. Composição dos títulos e valores mobiliários e instrumentos financeiros derivativos

Classificação/Papéis	Prazo de Vencimento			30/06/2024	31/12/2023
	Sem vencimento e até 3 meses	De 3 meses a 1 ano	Acima de 1 ano	Saldo final	Saldo final
<b>I - Títulos disponíveis para venda</b>	<b>4.000.896</b>	<b>7.814.621</b>	<b>49.418.405</b>	<b>61.233.922</b>	<b>52.824.856</b>
<b>Carteira própria</b>	<b>4.000.896</b>	<b>6.717.100</b>	<b>46.250.914</b>	<b>56.968.910</b>	<b>47.847.360</b>
Letras Financeiras do Tesouro - LFT	2.042.041	2.057.384	28.708.574	32.807.999	29.324.154
Letras do Tesouro Nacional - LTN	73.452	-	-	73.452	114.022
Notas do Tesouro Nacional - NTN	1.002	-	5.685	6.687	6.570
Certificados de depósito bancário - CDB	-	-	-	-	1.650
Cotas de fundos de investimento	121.667	-	-	121.667	243.911
Letras Financeiras - LF	1.036.843	2.406.763	3.863.132	7.306.738	7.392.872
Certificados de recebíveis do agronegócio - CRA	5.529	-	74.944	80.473	83.075
Cédula de Produto Rural-Financeira - CPRF	739.393	2.255.665	13.763.422	16.758.480	10.762.990
(-) Provisão - CPRF (a)	(19.031)	(25.490)	(220.456)	(264.977)	(159.346)
Debêntures	-	-	55.613	55.613	56.225
Outros	-	22.778	-	22.778	21.237
<b>Vinculados a operações compromissadas</b>	<b>-</b>	<b>-</b>	<b>1.505.681</b>	<b>1.505.681</b>	<b>1.039.515</b>
Letras Financeiras do Tesouro - LFT	-	-	1.505.681	1.505.681	1.039.515
<b>Vinculados a prestação de garantias</b>	<b>-</b>	<b>1.097.521</b>	<b>1.661.810</b>	<b>2.759.331</b>	<b>3.937.982</b>
Letras Financeiras do Tesouro - LFT	-	1.097.355	1.661.810	2.759.165	3.937.830
Letras financeiras - LF	-	-	-	-	152
Outros	-	166	-	166	-
<b>II - Títulos para negociação</b>	<b>1.031.224</b>	<b>2.071.662</b>	<b>3.890.670</b>	<b>6.993.556</b>	<b>6.465.621</b>
<b>Carteira própria</b>	<b>1.031.224</b>	<b>2.071.662</b>	<b>3.890.670</b>	<b>6.993.556</b>	<b>6.465.621</b>
Letras Financeiras do Tesouro - LFT	-	1.276	196.983	198.259	130.353
Certificados de depósito bancário - CDB	162.455	500.719	53.348	716.522	340.790
Cédula de Produto Rural - CPR	6.018	19.007	2.481	27.506	-
Cédula de Produto Rural-Financeira - CPRF	78.852	72.620	1.289.084	1.440.556	1.605.417
(-) Provisão - CPRF (a)	(276)	(971)	(4.912)	(6.159)	(3.785)
Letras financeiras - LF	784.175	1.479.011	2.353.686	4.616.872	4.392.846
<b>III - Títulos mantidos até o vencimento</b>	<b>-</b>	<b>-</b>	<b>24.571.946</b>	<b>24.571.946</b>	<b>20.614.769</b>
<b>Carteira própria</b>	<b>-</b>	<b>-</b>	<b>12.865.055</b>	<b>12.865.055</b>	<b>9.714.652</b>
Letras Financeiras do Tesouro - LFT	-	-	12.865.055	12.865.055	9.714.652
<b>Vinculados a operações compromissadas</b>	<b>-</b>	<b>-</b>	<b>6.406.120</b>	<b>6.406.120</b>	<b>7.148.567</b>
Letras Financeiras do Tesouro - LFT	-	-	6.406.120	6.406.120	7.148.567
<b>Vinculados a prestação de garantias</b>	<b>-</b>	<b>-</b>	<b>5.300.771</b>	<b>5.300.771</b>	<b>3.751.550</b>
Letras Financeiras do Tesouro - LFT	-	-	5.300.771	5.300.771	3.751.550
<b>IV - Instrumentos financeiros derivativos</b>	<b>4.376</b>	<b>-</b>	<b>-</b>	<b>4.376</b>	<b>161</b>
Futuro	4.376	-	-	4.376	161
<b>Total</b>	<b>5.036.496</b>	<b>9.886.283</b>	<b>77.881.021</b>	<b>92.803.800</b>	<b>79.905.408</b>
<b>Circulante</b>	<b>5.036.496</b>	<b>9.886.283</b>	<b>3.890.670</b>	<b>18.813.449</b>	<b>16.673.288</b>
<b>Não circulante</b>	<b>-</b>	<b>-</b>	<b>73.990.351</b>	<b>73.990.351</b>	<b>63.232.120</b>

(a) Provisão constituída para as CPRFs.

Conforme disposição normativa, os títulos classificados na categoria “para negociação” são apresentados no ativo circulante, independentemente do prazo de realização.

No semestre e no exercício anterior não ocorreram reclassificações de títulos entre as categorias.

# Notas explicativas das demonstrações contábeis combinadas

## 30 de junho de 2024

Valores expressos em milhares de reais, exceto quando indicado de outra forma

### 6.1.2. Valor de custo e de mercado dos títulos e valores mobiliários

Categorias	30/06/2024		31/12/2023	
	Custo	Mercado	Custo	Mercado
<b>Disponíveis para venda</b>	<b>61.429.249</b>	<b>61.107.791</b>	<b>52.973.189</b>	<b>52.824.857</b>
Títulos públicos	37.106.278	36.936.925	34.429.783	34.422.241
Títulos privados	24.201.305	24.049.200	18.299.495	18.158.705
Cotas de fundos de investimento	121.666	121.666	243.911	243.911
<b>Para negociação</b>	<b>6.983.375</b>	<b>6.999.714</b>	<b>7.221.584</b>	<b>6.465.621</b>
Títulos públicos	199.319	198.259	130.909	130.353
Títulos privados	6.784.056	6.801.455	7.090.675	6.335.268
<b>Mantidos até o vencimento</b>	<b>24.571.946</b>	<b>24.571.946</b>	<b>20.614.769</b>	<b>20.614.769</b>
Títulos públicos	24.571.946	24.571.946	20.614.769	20.614.769
<b>Total</b>	<b>92.984.570</b>	<b>92.679.451</b>	<b>80.809.542</b>	<b>79.905.247</b>

Os títulos e valores mobiliários das cooperativas foram calculados a valores de mercado apenas para fins de divulgação desta nota, e não representam um ajuste de consolidação no combinado. O ajuste de marcação a mercado é feito apenas para os títulos do Banco Sicoob e dos fundos de investimento tendo-se em conta as classificações para as quais este procedimento é aplicável conforme normativos do BCB e CVM.

### 6.1.3. Resultado de aplicações interfinanceiras e operações com títulos e valores mobiliários

Composição	Nota	30/06/2024	30/06/2023
Rendas com títulos de renda fixa		4.815.672	3.842.756
Rendas de aplicações interfinanceiras de liquidez	6.2.1	1.786.440	1.295.946
Rendas de aplicações de fundos de investimento		115.366	41.347
Lucros com títulos de renda fixa		12	83
Despesas de operações com títulos e valores mobiliários		(205.032)	(102.307)
<b>Total</b>		<b>6.512.459</b>	<b>5.077.825</b>

### 6.2. Aplicações interfinanceiras de liquidez

Nota	Prazo de Vencimento				30/06/2024	31/12/2023
	Até 1 mês	Até 3 meses	De 3 meses a 1 ano	Acima de 1 ano		
<b>Aplicações em operações compromissadas</b>	<b>30.627.270</b>	<b>22.522</b>	<b>-</b>	<b>-</b>	<b>30.649.792</b>	<b>23.400.063</b>
Re vendas a liquidar - Posição bancada (a)	30.627.270	22.522	-	-	30.649.792	23.400.063
<b>Aplicações em depósitos interfinanceiros</b>	<b>5.058.326</b>	<b>710.605</b>	<b>90.445</b>	<b>1.997.095</b>	<b>7.856.471</b>	<b>6.037.307</b>
Aplicações em depósitos de poupança	-	-	-	-	-	5
<b>Total</b>	<b>35.685.596</b>	<b>733.127</b>	<b>90.445</b>	<b>1.997.095</b>	<b>38.506.263</b>	<b>29.437.375</b>
<b>Circulante</b>	<b>35.685.596</b>	<b>733.127</b>	<b>90.445</b>	<b>-</b>	<b>36.509.168</b>	<b>29.272.779</b>
<b>Não circulante</b>	<b>-</b>	<b>-</b>	<b>-</b>	<b>1.997.095</b>	<b>1.997.095</b>	<b>164.596</b>

(a) Operações com lastros em títulos públicos federais efetuadas preponderantemente pelo Banco Sicoob com outras instituições financeiras.

#### 6.2.1. Rendas de aplicações interfinanceiras de liquidez

Composição	Nota	30/06/2024	30/06/2023
Posição bancada		1.408.488	1.143.749
Aplicações em depósitos Interfinanceiros		373.498	152.197
Aplicações voluntárias no Banco Central		4.454	-
<b>Total</b>	<b>6.1.3</b>	<b>1.786.440</b>	<b>1.295.946</b>

### 6.3. Operações de crédito

Composição	Nota	30/06/2024	31/12/2023
Empréstimos e títulos descontados		104.709.017	96.925.986
Financiamentos		24.137.683	22.282.211
Financiamentos rurais e agroindustriais		48.471.924	48.055.567
Financiamentos Imobiliários		878.186	915.144
<b>Total de operações de crédito</b>		<b>178.196.810</b>	<b>168.178.908</b>
(-) Provisões associadas ao risco de crédito (a)		(10.889.931)	(9.381.401)
<b>Total de operações de crédito - líquidas de provisão</b>		<b>167.306.879</b>	<b>158.797.507</b>
<b>Circulante</b>		<b>86.366.307</b>	<b>83.506.195</b>
<b>Não circulante</b>		<b>91.830.503</b>	<b>84.672.713</b>

(a) Entre os fatores relevantes que impactaram o aumento da provisão do risco de crédito destacamos o crescimento da carteira no período; a implementação de gatilhos para acionar a reclassificação mediante a novos eventos do tomador; e por fim, o indicador de inadimplência da carteira de crédito que subiu de 2,45% em dezembro de 2023 para 2,56% em junho de 2024, apresentando um aumento de 0,11 pontos percentuais. Apesar disso, o indicador permanece abaixo da média de inadimplência do SFN, que foi de 3,24% em junho/24.

## Notas explicativas das demonstrações contábeis combinadas

30 de junho de 2024

Valores expressos em milhares de reais, exceto quando indicado de outra forma

### 6.3.1. Composição das operações de crédito por setor de atividade e prazo de vencimento

Setor de atividade	Nota	Vencidas	A vencer						30/06/2024	31/12/2023
			A vencer até 3 meses	3 a 12 meses	1 a 3 anos	3 a 5 anos	5 a 15 anos	Mais de 15 anos		
Financiamentos rurais e agroindustriais		562.721	8.459.731	17.410.031	12.706.976	5.277.295	3.985.787	69.383	48.471.924	48.051.766
Pessoas físicas		1.178.070	4.419.739	7.833.089	7.710.493	2.705.591	1.147.237	8.378	25.002.597	23.089.905
Financiamentos imobiliários		2.352	13.024	30.423	80.108	78.907	355.240	318.131	878.185	915.143
<b>Pessoas jurídicas</b>										
Serviços		756.886	4.195.539	7.736.455	12.384.745	4.273.790	1.414.833	38.294	30.800.542	27.785.656
Indústria		645.522	4.200.636	5.335.568	7.830.428	2.642.259	777.433	12.162	21.444.008	19.812.445
Comércio		1.136.285	5.960.932	7.972.282	10.360.121	2.839.250	604.258	3.136	28.876.264	27.377.182
Outros	(a)	719.776	2.516.842	5.280.404	8.419.574	3.648.581	2.124.477	13.636	22.723.290	21.146.811
<b>Total</b>		<b>5.001.612</b>	<b>29.766.443</b>	<b>51.598.252</b>	<b>59.492.445</b>	<b>21.465.673</b>	<b>10.409.265</b>	<b>463.120</b>	<b>178.196.810</b>	<b>168.178.908</b>
<b>Circulante</b>		<b>5.001.612</b>	<b>29.766.443</b>	<b>51.598.252</b>	-	-	-	-	<b>86.366.307</b>	<b>83.506.195</b>
<b>Não circulante</b>		-	-	-	<b>59.492.445</b>	<b>21.465.673</b>	<b>10.409.265</b>	<b>463.120</b>	<b>91.830.503</b>	<b>84.672.713</b>

(a) Referem-se, preponderantemente, às pessoas jurídicas cujos setores de atividades econômicas são classificados como Comércio e Indústria, e desta forma, não se enquadrariam nas linhas de atividades de indústria ou comércio individualmente.

### 6.3.2. Composição das provisões associadas ao risco de crédito - por níveis de risco

Risco	Percentual	30/06/2024			31/12/2023		
		Saldo da Carteira	% da Carteira	Valor da Provisão	Saldo da Carteira	% da Carteira	Valor da Provisão
AA	-	16.517.350	9,27	-	16.846.880	10,02	-
A	0,5	59.379.271	33,32	296.896	56.537.594	33,62	282.688
B	1	47.734.780	26,79	477.348	45.280.542	26,92	452.805
C	3	33.750.072	18,94	1.012.502	32.052.451	19,06	961.574
D	10	8.437.493	4,73	843.748	7.289.728	4,33	728.905
E	30	3.626.063	2,03	1.087.819	2.889.353	1,72	866.806
F	50	2.253.419	1,26	1.126.710	1.769.435	1,05	884.717
G	70	1.511.509	0,85	1.058.056	1.030.063	0,61	721.044
H	100	4.986.853	2,80	4.986.852	4.482.862	2,67	4.482.862
<b>Total</b>		<b>178.196.810</b>	<b>100</b>	<b>10.889.931</b>	<b>168.178.908</b>	<b>100,00</b>	<b>9.381.401</b>

### 6.3.3. Composição das provisões associadas ao risco de crédito - por níveis de risco das operações de crédito concedidas no âmbito do Programa Emergencial de Suporte a Empregos (PESE), nos termos da Resolução 4.846/2020

Conforme requerido pela Resolução acima mencionada, a seguir estão apresentados por nível de risco, os saldos das operações contratadas com recursos repassados pelo BNDES no âmbito do PESE:

Risco	Percentual	30/06/2024			31/12/2023		
		Saldo da Carteira	% da Carteira	Valor da Provisão	Saldo da Carteira	% da Carteira	Valor da Provisão
AA	-	-	-	-	-	-	-
A	0,50	-	-	-	-	-	-
B	1,00	-	-	-	-	-	-
C	3,00	-	-	-	-	-	-
D	10,00	-	-	-	-	-	-
E	30,00	-	-	-	-	-	-
F	50,00	-	-	-	-	-	-
G	70,00	-	-	-	4	3,96	-
H	100,00	2	100	-	97	96,04	15
<b>Total</b>		<b>2</b>	<b>100</b>		<b>101</b>	<b>100,00</b>	<b>15</b>

## Notas explicativas das demonstrações contábeis combinadas

### 30 de junho de 2024

Valores expressos em milhares de reais, exceto quando indicado de outra forma

#### 6.3.4. Composição das operações de crédito em curso normal - parcelas vencidas

Risco	Em até 3 meses	De 3 a 12 meses	De 1 a 3 anos	De 3 a 5 anos	De 5 a 15 anos	Acima de 15 anos	30/06/2024	31/12/2023
AA	3.430.545	4.986.321	4.676.798	2.071.701	1.287.650	7.489	16.460.504	16.770.051
A	10.659.952	17.216.231	18.845.463	7.637.282	4.516.913	216.302	59.092.143	56.251.621
B	7.706.692	14.579.297	17.010.242	5.638.913	2.332.509	40.087	47.307.740	44.908.138
C	5.458.442	9.762.505	12.268.730	3.961.185	1.473.934	30.565	32.955.361	31.395.259
D	1.279.703	2.389.435	2.817.325	873.156	317.444	32.109	7.709.172	6.767.261
E	414.123	900.840	1.196.563	433.120	171.703	39.513	3.155.862	2.490.042
F	239.523	491.570	768.735	245.849	80.530	41.740	1.867.947	1.474.572
G	144.477	312.318	486.452	150.985	35.800	36.764	1.166.796	800.029
H	417.385	931.902	1.403.008	516.044	192.782	18.551	3.479.672	3.175.876
<b>Total</b>	<b>29.750.842</b>	<b>51.570.419</b>	<b>59.473.316</b>	<b>21.528.235</b>	<b>10.409.265</b>	<b>463.120</b>	<b>173.195.197</b>	<b>164.032.849</b>
<b>Circulante</b>	<b>29.750.842</b>	<b>51.570.419</b>	-	-	-	-	<b>81.321.261</b>	<b>79.360.137</b>
<b>Não circulante</b>	-	-	<b>59.473.315</b>	<b>21.528.235</b>	<b>10.409.266</b>	<b>463.120</b>	<b>91.873.936</b>	<b>84.672.712</b>

#### 6.3.5. Composição das operações de crédito em curso anormal - parcelas vencidas

Risco	Em até 3 meses	De 3 a 12 meses	De 1 a 3 anos	De 3 a 5 anos	De 5 a 15 anos	Acima de 15 anos	30/06/2024	31/12/2023
AA	56.845	-	-	-	-	-	56.845	76.829
A	287.131	-	-	-	-	-	287.131	285.973
B	427.040	-	-	-	-	-	427.040	372.404
C	793.853	859	-	-	-	-	794.712	657.192
D	723.041	5.279	-	-	-	-	728.320	522.467
E	338.108	132.092	-	-	-	-	470.200	399.311
F	216.248	169.223	-	-	-	-	385.471	294.863
G	146.841	197.873	-	-	-	-	344.714	230.034
H	386.670	1.070.636	49.874	-	-	-	1.507.180	1.306.986
<b>Total</b>	<b>3.375.777</b>	<b>1.575.962</b>	<b>49.874</b>	-	-	-	<b>5.001.613</b>	<b>4.146.059</b>
<b>Circulante</b>	<b>3.375.777</b>	<b>1.575.962</b>	-	-	-	-	<b>4.951.739</b>	<b>4.114.604</b>
<b>Não circulante</b>	-	-	<b>49.874</b>	-	-	-	<b>49.874</b>	<b>31.455</b>

#### 6.3.6. Concentração das operações de crédito

	30/06/2024	%	31/12/2023	%
10 maiores devedores	1.492.322	0,84	1.416.507	0,84
50 devedores seguintes	3.922.191	2,20	3.872.057	2,30
100 devedores seguintes	4.310.998	2,42	4.260.254	2,53
Demais	168.471.298	94,54	158.630.090	94,32
<b>Total</b>	<b>178.196.810</b>	<b>100,00</b>	<b>168.178.908</b>	<b>100,00</b>

#### 6.3.7. Movimentação das provisões associadas ao risco de crédito

	30/06/2024	31/12/2023
<b>Saldo no início do semestre</b>	<b>9.381.401</b>	<b>6.958.495</b>
Constituição (reversão) de provisões associadas ao risco de crédito	3.952.033	5.766.426
Operações de crédito baixadas para prejuízo	(2.443.503)	(3.343.520)
<b>Saldo no final do semestre</b>	<b>10.889.931</b>	<b>9.381.401</b>

#### 6.3.8. Resultado com operações de crédito

Composição	30/06/2024	30/06/2023
Empréstimos e títulos descontados	10.629.834	9.514.014
Financiamentos	1.990.456	1.838.990
Financiamentos rurais e agroindustriais	2.318.132	2.083.931
Financiamentos habitacionais	39.900	47.148
Outros	225.667	342.784
<b>Subtotal</b>	<b>15.203.989</b>	<b>13.826.867</b>
Recuperação de créditos baixados como prejuízo	577.893	449.837
<b>Total</b>	<b>15.781.882</b>	<b>14.276.704</b>

O resultado com as provisões para perdas relativas ao risco de crédito, no semestre findo em 30 de junho de 2024 foi de R\$ 4.404.773 (30 de junho de 2023 – R\$ 2.924.630).

## Notas explicativas das demonstrações contábeis combinadas

### 30 de junho de 2024

Valores expressos em milhares de reais, exceto quando indicado de outra forma

#### 6.3.9. Renegociação de operações de crédito

Os créditos renegociados no primeiro semestre de 2024 totalizaram R\$ 6.829.574 (31 de dezembro de 2023 – R\$ 9.568.399) e decorrem de operações de crédito consignado, crédito rural e empréstimos.

#### 6.4. Transações de pagamentos

Composição	Nota	30/06/2024	31/12/2023
Transações de pagamento - Cartão de crédito	(a)	12.224.896	12.462.122
Transações de pagamento - Adquirência	(b)	4.714.899	4.272.156
<b>Subtotal</b>		<b>16.939.795</b>	<b>16.734.278</b>
(-) Provisões associadas ao risco de crédito - Cartão de crédito	(c)	(157.818)	(139.768)
<b>Total de transações de pagamentos - líquidas de provisão</b>		<b>16.781.977</b>	<b>16.594.510</b>
<b>Circulante</b>		<b>16.622.358</b>	<b>16.431.217</b>
<b>Não circulante</b>		<b>317.437</b>	<b>303.061</b>

- (a) Refere-se à movimentação de operações de cartão de crédito Cabal, MasterCard e Visa efetuadas pelos portadores de cartões. A operacionalização das transações de cartão de crédito é efetuada no Banco Sicoob.
- (b) Transações de adquirência cuja operação é mantida no Banco Sicoob.
- (c) Provisão constituída sobre o saldo de cartão de crédito cuja operacionalização está no Banco Sicoob.

#### 6.5. Carteira de câmbio

Composição	30/06/2024	31/12/2023
Câmbio comprado a liquidar	374.846	121.905
Direitos sobre vendas de câmbio	2.263	31
(-) adiantamento em moeda nacional recebidos	(2.161)	-
Rendas a receber de adiantamentos concedidos	7.827	2.314
<b>Total</b>	<b>382.775</b>	<b>124.250</b>
<b>Circulante</b>	<b>382.775</b>	<b>124.250</b>
<b>Não Circulante</b>	<b>-</b>	<b>-</b>

#### 6.6. Composição de outros ativos (com característica de concessão de crédito)

Outros ativos – com características de concessão de crédito	Nota	30/06/2024	31/12/2023
Transações de pagamento - Cartão de crédito	6.4	12.224.896	12.462.122
Devedores por compras de valores e bens	(a)	430.760	433.104
Avais e fianças honrados	(b)	723.552	677.789
Outros títulos e créditos a receber com características de concessão de crédito		25.338	31.561
<b>Total da carteira de outros ativos com características de concessão de crédito</b>		<b>13.404.546</b>	<b>13.604.576</b>
(-) Provisões associadas ao risco de crédito – Transações de pagamento – Cartão de crédito	6.4	(157.818)	(139.768)
(-) Provisões associadas ao risco de crédito – outros	(c)	(614.296)	(555.094)
<b>Total das provisões associadas ao risco de crédito</b>	<b>6.6.5</b>	<b>(772.114)</b>	<b>(694.862)</b>
<b>Total de outros ativos - líquidos de provisão</b>		<b>12.632.432</b>	<b>12.909.714</b>
<b>Circulante</b>		<b>12.767.913</b>	<b>12.961.810</b>
<b>Não circulante</b>		<b>636.633</b>	<b>642.766</b>

- (a) Em Devedores por Compra de Valores e Bens estão registrados os saldos a receber de terceiros pela venda a prazo de bens próprios da Cooperativa ou Ativos não Financeiros Mantidos para Venda.
- (b) Avais e fianças honrados pelas cooperativas singulares perante seus cooperados em operações de crédito;
- (c) Refere-se preponderantemente a avais e fianças honrados.

##### 6.6.1. Composição da provisão para outros ativos de liquidação duvidosa por níveis de risco

Risco	Percentual	30/06/2024		31/12/2023		Valor da Provisão
		Saldo da Carteira	% da Carteira	Saldo da Carteira	% da Carteira	
AA	-	93.296	0,70	188.745	1,39	-
A	0,50	8.847.100	66,00	9.160.697	67,34	45.803
B	1,00	2.151.573	16,05	2.146.191	15,78	21.462
C	3,00	1.099.219	8,20	1.040.250	7,65	31.208
D	10,00	388.250	2,90	315.606	2,32	32.195
E	30,00	156.892	1,17	176.491	1,30	52.947
F	50,00	85.451	0,64	79.360	0,58	39.680
G	70,00	135.103	1,01	85.557	0,63	59.890
H	100,00	447.662	3,34	411.679	3,03	411.677
<b>Total</b>		<b>13.404.546</b>	<b>100</b>	<b>13.604.576</b>	<b>100,00</b>	<b>694.862</b>

## Notas explicativas das demonstrações contábeis combinadas

### 30 de junho de 2024

Valores expressos em milhares de reais, exceto quando indicado de outra forma

#### 6.6.2. Concentração das operações de outros ativos (com característica de concessão de crédito)

	30/06/2024	%	31/12/2023	%
10 maiores devedores	103.902	0,78	102.376	0,75
50 maiores seguintes	97.135	0,72	99.660	0,73
100 devedores seguinte	73.113	0,55	75.923	0,56
Demais	13.130.396	97,95	13.326.617	97,96
<b>Total</b>	<b>13.404.546</b>	<b>100,00</b>	<b>13.604.576</b>	<b>100,00</b>

#### 6.6.3. Composição das operações de outros ativos com características de concessão de crédito em curso normal - parcelas vincendas

Risco	Em até 3 meses	De 3 a 12 meses	De 1 a 3 anos	De 3 a 5 anos	De 5 a 15 anos	Acima de 15 anos	30/06/2024	31/12/2023
AA	4.774	44.713	21.123	11.030	11.216	402	93.258	188.647
A	538.304	8.015.538	258.268	15.423	18.913	138	8.846.584	9.160.498
B	148.328	1.863.236	93.322	23.039	22.528	179	2.150.632	2.145.791
C	97.364	893.724	86.975	12.670	7.701	44	1.098.478	1.039.475
D	77.560	282.196	17.493	5.437	4.924	5	387.615	314.435
E	10.053	42.048	5.606	2.081	977	16	60.781	44.532
F	2.245	10.888	832	496	50	13	14.524	9.357
G	1.773	4.736	3.548	2.642	1.474	109	14.282	10.797
H	1.819	5.292	2.565	458	1.109	278	11.521	10.443
<b>Total</b>	<b>882.220</b>	<b>11.162.371</b>	<b>489.732</b>	<b>73.276</b>	<b>68.892</b>	<b>1.184</b>	<b>12.677.675</b>	<b>12.923.975</b>
<b>Circulante</b>	<b>882.220</b>	<b>11.162.371</b>	-	-	-	-	<b>12.044.591</b>	<b>12.284.736</b>
<b>Não circulante</b>	-	-	<b>489.732</b>	<b>73.276</b>	<b>68.892</b>	<b>1.184</b>	<b>633.084</b>	<b>639.239</b>

#### 6.6.4. Composição das operações de outros ativos com características de concessão de crédito em curso anormal - parcelas vencidas

Risco	Em até 3 meses	De 3 a 12 meses	De 1 a 3 anos	De 3 a 5 anos	De 5 a 15 anos	Acima de 15 anos	30/06/2024	31/12/2023
AA	38	-	-	-	-	-	38	98
A	515	-	-	-	-	-	515	199
B	941	-	-	-	-	-	941	400
C	742	-	-	-	-	-	742	775
D	536	99	-	-	-	-	635	1.172
E	82.653	13.457	-	-	-	-	96.110	131.959
F	40.620	30.307	-	-	-	-	70.927	70.003
G	64.021	56.800	-	-	-	-	120.821	74.760
H	55.691	376.900	3.550	-	-	-	436.141	401.235
<b>Total</b>	<b>245.757</b>	<b>477.563</b>	<b>3.550</b>	-	-	-	<b>726.870</b>	<b>680.601</b>
<b>Circulante</b>	<b>245.757</b>	<b>477.563</b>	-	-	-	-	<b>723.320</b>	<b>677.074</b>
<b>Não circulante</b>	-	-	<b>3.550</b>	-	-	-	<b>3.550</b>	<b>3.527</b>

#### 6.6.5. Movimentação das provisões associadas ao risco de crédito - outros ativos

	Nota	30/06/2024	31/12/2023
<b>Saldo no início do semestre/exercício</b>		<b>694.862</b>	<b>555.083</b>
Constituição (reversão) de provisões associadas ao risco de crédito		77.252	139.780
<b>Saldo no final do semestre/exercício</b>	<b>6.6</b>	<b>772.114</b>	<b>694.863</b>



# Notas explicativas das demonstrações contábeis combinadas

## 30 de junho de 2024

Valores expressos em milhares de reais, exceto quando indicado de outra forma

### Nota 7 - Outros ativos

Composição	Nota	30/06/2024	31/12/2023
Depósitos em garantias	(a) e 13.1.2	457.495	451.572
Recebimento doc. enviados para outros participantes sistemas	(b)	806.058	-
Cheques e outros papéis remetidos	(c)	464.776	107
Tributos a compensar/recuperar		436.808	528.100
Títulos e créditos a receber (sem características de concessão de crédito)		348.251	295.325
Adiantamentos e antecipações salariais		137.576	37.450
Adiantamentos por conta de imobilizações		40.180	47.455
Adiantamentos para pagamentos de nossa conta		77.892	82.866
Pagamentos a ressarcir		74.332	71.154
Ativos não financeiros mantidos para venda	(d)	1.654.373	1.354.943
Despesas antecipadas	(e)	666.446	481.363
Valores a receber - Tarifas		131.114	115.638
Outros		323.127	349.494
<b>Subtotal</b>		<b>5.618.428</b>	<b>3.815.467</b>
Provisões para outros ativos sem características de concessão de crédito		(18.093)	(17.859)
Provisão para desvalorização - ativos não financeiros mantidos para venda - Próprios		(1.059)	(1.059)
Provisão para desvalorização - ativos não financeiros mantidos para venda - Recebidos		(284.529)	(282.778)
<b>Total das provisões para outros ativos</b>		<b>(303.681)</b>	<b>(301.696)</b>
<b>Total</b>	<b>(f)</b>	<b>5.314.747</b>	<b>3.513.771</b>
<b>Circulante</b>		<b>4.190.806</b>	<b>4.085.509</b>
<b>Não circulante</b>		<b>1.123.941</b>	<b>932.935</b>

- (a) Referem-se aos depósitos judiciais efetuados pelas entidades do Sicoob, por ordem judicial ou estratégia das instituições integrantes do Sistema, sem que haja necessariamente liquidação do passivo contingente.
- (b) Referem-se a movimentação de cheques recebidos (sua remessa). Ou seja, são as ordens de pagamento a liquidar não compensados até a data-base de 30/06/2024.
- (c) Referem-se a movimentação remetida de cheques (nossa remessa).
- (d) Bens recebidos em dação de pagamento de dívidas de operações de crédito.
- (e) Compostas preponderantemente de comissões a pagar sobre operações de crédito, diferidas em razão da fluência dos contratos.
- (f) Os saldos de transações de pagamento (Nota 6.4), carteira de câmbio (Nota 6.5), rendas a receber, avais e fianças honrados e outros ativos com características de concessão de crédito (Nota 6.6) que compunham o grupo de outros ativos foram reclassificados no Balanço Patrimonial do grupo de Outros Ativos para o grupo de Ativos Financeiros quando comparados com as demonstrações contábeis de 31/12/2023.

### Nota 8 - Créditos tributários

#### 8.1. Composição dos créditos tributários

Os créditos tributários constituídos e apresentados nas demonstrações contábeis combinadas do Sicoob são decorrentes daqueles registrados no Banco Sicoob, no Sicoob DTVM e no Sicoob Consórcios como apresentado a seguir:

Composição	30/06/2024		31/12/2023	
	Imposto de renda	Contribuição social	Imposto de renda	Contribuição social
Perdas para créditos de liquidação duvidosa	503.832	503.832	428.847	428.847
Passivos contingentes	23.764	23.764	20.277	20.277
Ajuste a valor de mercado (TVM)	2.332	2.332	7.692	7.692
Participação nos resultados	12.467	12.467	23.686	23.686
Provisões campanha nacional de vendas	14.781	14.781	8.389	8.389
Programa de incentivo - crédito	75.397	75.397	9.618	9.618
Taxas de adm. Recebidas antecipadamente	-	-	10.452	10.452
Provisão com fraudes	58.513	58.513	83.338	83.338
Outras provisões	75.482	75.482	45.821	45.821
<b>Montante</b>	<b>766.568</b>	<b>766.568</b>	<b>638.120</b>	<b>638.120</b>
Alíquotas	25%	(a)	25%	(a)
<b>Créditos tributários constituídos</b>	<b>191.642</b>	<b>148.734</b>	<b>159.530</b>	<b>121.755</b>

- (a) Crédito tributário de contribuição social constituído às alíquotas de 20%, 15% e 9% a depender da natureza jurídica das empresas

## Notas explicativas das demonstrações contábeis combinadas

### 30 de junho de 2024

Valores expressos em milhares de reais, exceto quando indicado de outra forma

#### 8.2. Movimentação dos créditos tributários

Movimentação	30/06/2024		31/12/2023	
	Imposto de renda	Contribuição social	Imposto de renda	Contribuição social
<b>Saldo em 31 de dezembro de 2023</b>				
Crédito tributário (ativo)	159.530	121.755	182.997	135.848
Imposto diferido (passivo)	(940)	(338)	(18.727)	(6.741)
<b>Subtotal</b>	<b>158.590</b>	<b>121.417</b>	<b>164.270</b>	<b>129.107</b>
<b>Ajuste em resultado</b>	<b>33.229</b>	<b>27.971</b>	<b>(2.768)</b>	<b>(5.360)</b>
Créditos tributários constituídos	41.141	31.023	21.563	13.487
Créditos tributários baixados	(7.690)	(2.972)	(42.118)	(25.250)
Movimentação imposto diferido	(222)	(80)	17.787	6.403
<b>Ajuste em patrimônio líquido (TVM)</b>	<b>(10.408)</b>	<b>(8.326)</b>	<b>(2.912)</b>	<b>(2.330)</b>
Créditos tributários constituídos	584	466	20.628	16.502
Créditos tributários baixados	(1.923)	(1.538)	(23.540)	(18.832)
Movimentação do imposto diferido	(9.069)	(7.254)	-	-
<b>Movimentação</b>	<b>22.821</b>	<b>19.645</b>	<b>(5.680)</b>	<b>(7.690)</b>
<b>Saldo em 30 de junho de 2024/ 31 de dezembro de 2023</b>				
Crédito tributário (ativo)	191.642	148.734	159.530	121.755
Imposto diferido (passivo)	(10.231)	(7.672)	(940)	(338)
	<b>181.411</b>	<b>141.062</b>	<b>158.590</b>	<b>121.417</b>

#### 8.3. Expectativa de realização dos créditos tributários

Com base em estudo realizado pela Administração, considerando-se a expectativa de geração de resultados tributáveis, a realização créditos tributários se dará em até 10 anos, assim distribuídos:

Anos	Valor nominal	Valor presente
2024	69.179	66.331
2025	63.340	55.463
2026	32.913	26.440
2027	36.346	26.849
2028	42.751	29.039
2029 a 2033	95.847	59.867
<b>Total de créditos tributários</b>	<b>340.376</b>	<b>263.989</b>

O valor presente dos créditos tributários foi apurado considerando-se a taxa Selic projetada para os anos de realização.

## Notas explicativas das demonstrações contábeis combinadas

### 30 de junho de 2024

Valores expressos em milhares de reais, exceto quando indicado de outra forma

### Nota 9 - Investimentos

Os investimentos no Sicoob Pagamentos, no Sicoob PAR, na Minaseg Corretora, Sancor Seguros e demais seguradoras e corretoras são avaliados pelo método de equivalência patrimonial. Os resultados decorrentes dessas participações societárias estão registrados na demonstração do resultado na rubrica “Resultado de Participações em Coligadas e Controladas”.

Participações societárias em controladas e coligadas	Nota	% participação	30/06/2024		31/12/2023	
			Valor do investimento	Resultado de equivalência	Valor do investimento	Resultado de equivalência
Sicoob Pagamentos	(a)	99,00	248.516	205.924	42.592	15.225
Sicoob PAR	(b)	100,00	179.627	142.267	60.530	61.740
Seguradoras e Corretoras	(c)	100,00	160.737	128.477	32.767	33.300
Outros	(d)	-	8.457	17.515	-	-
<b>Subtotal</b>			<b>597.337</b>	<b>494.183</b>	<b>135.889</b>	<b>110.265</b>
Outros investimentos	Nota	% participação	30/06/2024		30/06/2023	
Sicoob Agências FI Imobiliário	(e)	-	8.365	8.365	-	-
<b>Subtotal</b>			<b>8.365</b>	<b>8.365</b>	<b>-</b>	<b>-</b>
<b>Total</b>			<b>605.702</b>	<b>502.548</b>	<b>135.889</b>	<b>110.265</b>

(a) Operadora de cartões de crédito MasterCard, Visa e Cabal dentro do Sicoob, controlada pelo Banco Sicoob.

(b) Investimento na Sicoob Participações em Seguridade S.A. - Sicoob PAR Seguridade, controlada pelo Banco Sicoob e detentora de 50% de participação na Sicoob Seguradora de Vida e Previdência S.A.

(c) Investimentos na seguradora Sancor e nas corretoras Minaseg, Cecresp Corretora e Sicoob Uni Corretora, mantidos por quatro cooperativas centrais do Sicoob respectivamente Sicoob Central Unicoob, Sicoob Central Crediminas, Sicoob Central Cecresp e Sicoob Uni.

(d) Refere-se principalmente aos investimentos em participações de outras empresas, obras de arte, marcas e patentes. As participações em outras empresas cooperativas estão originalmente registradas no grupo contábil 1.3, conforme determinado pelo BCB. Contudo, para fins de apresentação, foram reclassificadas para a conta de investimento.

(e) Refere-se às propriedades para investimento mantida por fundo de investimento imobiliário.

### Nota 10 - Imobilizado

Imobilizado de uso	30/06/2024			31/12/2023		
	Custo corrigido	Depreciação acumulada	Saldo líquido	Custo corrigido	Depreciação acumulada	Saldo líquido
Imobilizações em curso	361.196	-	361.196	398.666	-	398.666
Terrenos	322.517	-	322.517	313.882	-	313.882
Edificações	2.116.159	(681.885)	1.434.274	1.951.275	(596.766)	1.354.509
Móveis e utensílios/Equipamentos e instalações	2.256.077	(1.062.881)	1.193.196	2.093.535	(970.607)	1.122.928
Equipamentos de informática	1.080.392	(626.066)	454.326	1.023.670	(589.983)	433.687
Outros	359.381	(219.606)	139.775	350.461	(208.475)	141.986
<b>Subtotal</b>	<b>6.495.722</b>	<b>(2.590.438)</b>	<b>3.905.284</b>	<b>6.131.490</b>	<b>(2.365.831)</b>	<b>3.765.658</b>
Redução ao valor recuperável de ativos	-	-	(982)	-	-	(1.113)
<b>Total</b>	<b>6.495.722</b>	<b>(2.590.438)</b>	<b>3.904.302</b>	<b>6.131.490</b>	<b>(2.365.831)</b>	<b>3.764.545</b>
<b>Circulante</b>	-	-	-	-	-	-
<b>Não circulante</b>	<b>6.495.722</b>	<b>(2.590.438)</b>	<b>3.904.302</b>	<b>6.131.490</b>	<b>(2.365.831)</b>	<b>3.764.545</b>

### Nota 11 - Intangível

Intangível	Nota	30/06/2024			31/12/2023		
		Custo corrigido	Amortização acumulada	Saldo líquido	Custo corrigido	Amortização acumulada	Saldo líquido
Softwares		370.444	(237.460)	132.984	313.574	(217.598)	95.976
Sistemas de informação/segurança		8.310	-	8.310	8.276	-	8.276
Outros ativos intangíveis	(a)	754.497	(529.390)	225.107	683.431	(501.128)	182.303
<b>Subtotal</b>		<b>1.133.251</b>	<b>(766.850)</b>	<b>366.401</b>	<b>1.005.281</b>	<b>(718.726)</b>	<b>286.555</b>
Redução ao valor recuperável de ativos		-	-	(16)	-	-	(4.011)
<b>Total</b>		<b>1.133.251</b>	<b>(766.850)</b>	<b>366.385</b>	<b>1.005.281</b>	<b>(718.726)</b>	<b>282.544</b>
<b>Circulante</b>		-	-	-	-	-	-
<b>Não circulante</b>		<b>1.133.251</b>	<b>(766.850)</b>	<b>366.385</b>	<b>1.005.281</b>	<b>(718.726)</b>	<b>282.544</b>

(a) Refere-se preponderantemente à ativação aos custos de desenvolvimento diretamente atribuíveis ao sistema de informática do Sicoob (Sisbr) assim como os módulos que o integram e o complementam.

# Notas explicativas das demonstrações contábeis combinadas

## 30 de junho de 2024

Valores expressos em milhares de reais, exceto quando indicado de outra forma

### Nota 12 - Passivos financeiros

#### 12.1. Depósitos por tipo e prazos de vencimento

Composição	Prazo de vencimento				30/06/2024	31/12/2023
	Sem vencimento	Até 3 meses	De 3 meses a 1 ano	Acima de 1 ano		
À vista	48.731.948	-	-	-	48.731.948	43.826.471
De poupança	13.977.850	-	-	-	13.977.850	12.731.460
Interfinanceiros/Interfinanceiros rurais	-	10.248.309	844.821	2.556.447	13.649.577	12.002.407
Certificados de depósitos bancários (CDB)	-	83.444	62.460	757.320	903.224	789.227
Sob aviso	-	-	234.141	-	234.141	240.188
Recibos de depósitos cooperativos (RDC)	135.706.166	-	-	-	135.706.166	112.726.052
Outros	26	-	-	-	26	29
<b>Total</b>	<b>198.415.990</b>	<b>10.331.753</b>	<b>1.141.422</b>	<b>3.313.767</b>	<b>213.202.932</b>	<b>182.315.834</b>
<b>Circulante</b>	<b>198.415.990</b>	<b>10.331.753</b>	<b>1.141.422</b>	<b>-</b>	<b>209.889.165</b>	<b>181.454.509</b>
<b>Não circulante</b>	<b>-</b>	<b>-</b>	<b>-</b>	<b>3.313.767</b>	<b>3.313.767</b>	<b>861.325</b>

#### 12.1.1. Concentração dos depositantes

	30/06/2024	%	31/12/2023	%
10 maiores depositantes	11.953.479	5,61	10.730.275	5,89
50 depositantes seguintes	8.521.860	4,00	7.725.875	4,24
100 depositantes seguintes	6.450.327	3,03	5.781.509	3,17
Demais	186.277.266	87,37	158.078.175	86,71
<b>Total</b>	<b>213.202.932</b>	<b>100,00</b>	<b>182.315.834</b>	<b>100,00</b>

#### 12.2. Recursos de aceites cambiais, letras imobiliárias, hipotecárias e debêntures

Composição	Prazo de vencimento			30/06/2024	31/12/2023
	Até 3 meses	De 3 meses a 1 ano	Acima de 1 ano		
Letras de Crédito do Agronegócio - pré-fixada	98.537	335.244	76.747	510.528	577.860
Letras de Crédito do Agronegócio - pós-fixada	2.990.859	11.106.221	13.346.957	27.444.037	25.041.138
Letras de Crédito Imobiliário - pré-fixada	39.033	51.356	45	90.434	196.817
Letras de Crédito Imobiliário - pós-fixada	2.276.890	3.719.377	1.007.819	7.004.086	13.736.776
Outros	-	-	12.885	12.885	1.978
<b>Total</b>	<b>5.405.319</b>	<b>15.212.198</b>	<b>14.444.453</b>	<b>35.061.970</b>	<b>39.554.569</b>
<b>Circulante</b>	<b>5.405.319</b>	<b>15.212.198</b>	<b>-</b>	<b>20.617.517</b>	<b>24.360.942</b>
<b>Não circulante</b>	<b>-</b>	<b>-</b>	<b>14.444.453</b>	<b>14.444.453</b>	<b>15.193.627</b>

#### 12.3. Obrigações por operações compromissadas

Composição	Prazo de vencimento			30/06/2024	31/12/2023
	Até 3 meses	De 3 meses a 1 ano	Acima de 1 ano		
Carteira Própria - LFT	193.009	-	-	193.009	167.496
<b>Total</b>	<b>193.009</b>	<b>-</b>	<b>-</b>	<b>193.009</b>	<b>167.496</b>
<b>Circulante</b>	<b>193.009</b>	<b>-</b>	<b>-</b>	<b>193.009</b>	<b>167.496</b>
<b>Não circulante</b>	<b>-</b>	<b>-</b>	<b>-</b>	<b>-</b>	<b>-</b>

#### 12.4. Despesas de operações com captações de mercado

Composição	Nota	30/06/2024	30/06/2023
De poupança		413.112	444.859
Interfinanceiros		565.109	197.110
A prazo (CDB e RDC)		6.259.856	6.076.565
Sob aviso		12.177	14.636
Captações no mercado aberto		19.075	20.486
Captações com letras de crédito do agronegócio		1.340.668	1.227.562
Captações com letras de crédito imobiliário		556.535	612.616
Outros		169.012	138.622
<b>Total</b>	<b>(a)</b>	<b>9.335.544</b>	<b>8.732.456</b>

(a) A remuneração acompanha o crescimento da carteira e o aumento da taxa de juros Selic, que influencia o CDI que é o índice base da remuneração.

## Notas explicativas das demonstrações contábeis combinadas

### 30 de junho de 2024

Valores expressos em milhares de reais, exceto quando indicado de outra forma

#### 12.5. Obrigações por empréstimos e repasses

As obrigações por repasses de instituições do País estão representadas por recursos obtidos por meio do BNDES/FINAME, Tesouro Nacional, Banco do Brasil e Funcafé, com vencimento até 2042 e com encargos financeiros de 0,1% até 16,67 % a.a.

Composição	Nota	Sem vencimento	Prazo de vencimento			30/06/2024	31/12/2023
			Até 3 meses	De 3 meses a 1 ano	Acima de 1 ano		
<b>No País</b>							
BNDES		-	235.008	585.178	3.960.014	4.780.200	3.815.061
FINEP		-	134	602	5.241	5.977	-
FINAME		-	188.497	266.699	1.473.663	1.928.859	1.572.562
Funcafé		678.949	225.956	366.277	309.486	1.580.668	1.977.063
Banco do Brasil	(a)	472	43.758	91.688	645.156	781.074	782.228
Banco da Amazônia/FNO		-	972	15.565	226.666	243.203	195.040
SFH - Pró Cotista		-	49	147	4.864	5.060	1.550
Outras instituições financeiras		4	-	-	6.316	6.320	5.980
<b>No Exterior</b>							
Instituições no Exterior		-	-	60.440	200	60.640	9.828
<b>Total</b>		<b>679.425</b>	<b>694.374</b>	<b>1.386.596</b>	<b>6.631.606</b>	<b>9.392.001</b>	<b>8.359.312</b>
<b>Circulante</b>		<b>679.425</b>	<b>694.374</b>	<b>1.386.596</b>	<b>-</b>	<b>2.760.395</b>	<b>3.218.785</b>
<b>Não circulante</b>		<b>-</b>	<b>-</b>	<b>-</b>	<b>6.631.606</b>	<b>6.631.606</b>	<b>5.140.527</b>

(a) Repasses preponderantemente com recursos do Fundo Constitucional do Centro-Oeste – FCO no Banco Sicoob.

#### 12.5.1. Despesas de obrigações por empréstimos e repasses

Composição	30/06/2024	30/06/2023
BNDES	122.387	60.169
Finep	6	-
Finame	75.889	46.579
Funcafé e instituições financeiras	82.914	71.928
Banco do Brasil	15.937	11.910
Outros	2.344	-
<b>Total</b>	<b>299.477</b>	<b>190.586</b>

#### 12.6. Transações de pagamento

Composição	Nota	30/06/2024	31/12/2023
Transações de pagamento	(a)	11.860.671	11.146.190
Obrigações por transações de pagamentos		2.699.670	2.583.210
Obrigações por serviços de instituidores de arranjo de pagamento		136	386
<b>Total</b>		<b>14.560.477</b>	<b>13.729.786</b>
<b>Circulante</b>		<b>14.560.477</b>	<b>13.729.786</b>
<b>Não circulante</b>		<b>-</b>	<b>-</b>

(a) Composto preponderantemente das operações de aquisição, operacionalizadas no Banco Sicoob.

## Nota 13 - Provisões para contingências e obrigações legais

### 13.1. Contingências

As entidades integrantes do Sicoob são partes em ações judiciais e administrativas fiscais. Essas ações são classificadas por advogados externos e internos conforme a probabilidade de êxito em cada uma delas. A opinião desses advogados leva em conta a natureza jurídica da causa, sua especificidade e a jurisprudência dos tribunais superiores.

O reconhecimento, a mensuração e a divulgação de provisão das causas judiciais são efetuadas conforme resumido a seguir:

A provisão é reconhecida somente quando:

- (a) as entidades integrantes do Sicoob têm uma obrigação legal ou não formalizada, presente, como consequência de um evento passado;
- (b) é provável que recursos sejam exigidos para liquidar a obrigação; e

## Notas explicativas das demonstrações contábeis combinadas

30 de junho de 2024

Valores expressos em milhares de reais, exceto quando indicado de outra forma

(c) o montante da obrigação é possível de ser estimado com suficiente segurança. Se qualquer uma dessas condições não for atendida, a provisão não é reconhecida.

Com base nessas premissas, quando for provável que uma obrigação presente exista na data do balanço, o Sicoob reconhecerá uma provisão e, quando não for provável que uma obrigação presente exista na data do balanço, o Sistema divulgará a contingência passiva, a menos que seja remota a possibilidade de saída de recursos.

A Administração entende que a provisão constituída é suficiente para a cobertura de eventuais perdas decorrentes dos respectivos processos judiciais, conforme demonstrado a seguir:

### 13.1.1 Ações judiciais classificadas como “risco de perda provável”

As ações classificadas como “risco de perda provável” decorrem basicamente de processos judiciais e administrativos, inerentes ao curso normal dos negócios, movidas por terceiros, ex-funcionários e órgãos públicos, em ações cíveis, trabalhistas e tributárias.

### 13.1.2. Depósitos judiciais e provisões para contingências

Tipos de ações	Nota	30/06/2024		31/12/2023	
		Depósitos Judiciais	Provisões	Depósitos Judiciais	Provisões
Fiscais		384.770	339.623	386.302	326.031
Trabalhistas		20.483	41.464	18.494	41.170
Cíveis		52.242	177.192	46.776	161.808
<b>Total</b>		<b>457.495</b>	<b>558.279</b>	<b>451.572</b>	<b>529.009</b>
<b>Circulante</b>		-	-	-	-
<b>Não circulante</b>		<b>457.495</b>	<b>558.279</b>	<b>451.572</b>	<b>529.009</b>

### 13.1.3. Movimentação das provisões para contingências

	Nota	30/06/2024				31/12/2023
		Fiscais	Trabalhistas	Cíveis	Total	Total
<b>Saldo no início do exercício</b>		<b>326.031</b>	<b>41.170</b>	<b>161.808</b>	<b>529.009</b>	<b>473.032</b>
Constituições		903	10.480	37.243	48.626	149.077
Reversões		(4.018)	(7.721)	(18.964)	(30.703)	(96.992)
Atualizações monetárias	16.2	13.500	243	1.437	15.180	29.297
Depósitos judiciais		6.717	428	1.939	9.084	9.474
Pagamentos/Utilizações		(3.521)	(4.683)	(6.271)	(14.475)	(28.513)
Saldos de cooperativas incorporadas		11	1.547	-	1.558	(6.366)
<b>Saldo no final do exercício</b>		<b>339.623</b>	<b>41.464</b>	<b>177.192</b>	<b>558.279</b>	<b>529.009</b>

### 13.1.4. Natureza das ações classificadas como “risco de perda provável”

As causas classificadas com risco de perda provável pelos consultores jurídicos têm a seguinte natureza:

- (a) **Fiscais** - ações discutidas na esfera administrativa, em razão de autuações da Secretaria da Receita Federal referentes à incidência do Imposto de Renda Pessoa Jurídica - IRPJ, da Contribuição Social sobre Lucro Líquido - CSLL, Programa de Integração Social - PIS e Contribuição para o Financiamento da Seguridade Social - COFINS, sobre os rendimentos financeiros obtidos das aplicações financeiras, e quanto à majoração da alíquota da COFINS.
- (b) **Cíveis** - referem-se, basicamente, a cláusulas contratuais, inscrição em cadastro de proteção ao crédito e danos morais.
- (c) **Trabalhista** - referem-se, principalmente, a ações movidas por ex-funcionários que questionam verbas trabalhistas.

## Notas explicativas das demonstrações contábeis combinadas

30 de junho de 2024

Valores expressos em milhares de reais, exceto quando indicado de outra forma

### 13.1.5. Cronograma esperado de saídas de benefícios econômicos

Em virtude da natureza das contingências existentes e a complexidade do ambiente jurídico do Brasil, há incertezas que não permitem uma definição razoável do cronograma de liquidação futura das ações.

### 13.1.6. Contingências classificadas como “risco de perda possível”

As ações classificadas como risco de perda possível não são reconhecidas contabilmente, sendo apenas divulgadas quando o valor envolvido for relevante. Nesta classificação há ações:

- (a) cíveis que questionam danos morais e materiais cometidos pelas cooperativas;
- (b) cíveis de cobrança e inscrição indevida em cadastros de proteção ao crédito;
- (c) cíveis que questionam revisões contratuais de operações de crédito;
- (d) cíveis que discutem a solidariedade do Banco Sicoob quanto a depósitos feitos em cooperativas;
- (e) cíveis que discutem a responsabilidade indenizatória do Banco Sicoob por erro cometido por cooperativa;
- (f) de natureza trabalhista;
- (g) administrativas fiscais previdenciárias (FAP, Bolsa de Estudos e PIS);
- (h) anulatória de lançamento fiscal ajuizada pelo Banco. O auto de infração que se pretende desconstituir por meio da ação anulatória, refere-se ao valor deduzido pelo Banco Sicoob em 2008 na base de cálculo de tributos. A dedução decorreu da natureza indenizatória do valor pago pelo Banco Sicoob, conforme deliberação da AGE, em decorrência de falha na prestação de serviço de responsabilidade do Banco.

### 13.1.7. Montante das contingências classificadas como “risco de perda possível”

Segundo as assessorias jurídicas das entidades integrantes do Sicoob os processos judiciais nos quais estas entidades figuram como polo passivo e foram classificados como risco de perda possível, em 30 de junho de 2024, totalizam R\$ 1.341.633 (31 de dezembro de 2023 – R\$ 1.056.320). Estas ações abrangem processos de naturezas trabalhistas, cíveis, administrativos e tributárias.

Tipos de ações	30/06/2024	31/12/2023
Tributárias	234.317	223.113
Trabalhistas	125.222	122.319
Cíveis e administrativos	982.093	710.889
<b>Total</b>	<b>1.341.633</b>	<b>1.056.320</b>

### 13.2. Provisões para garantias prestadas

As garantias prestadas pelas entidades integrantes do Sicoob, mediante encargos financeiros, relativas a avais e fianças totalizam R\$ 21.378.420, em 30 de junho de 2024 (31 de dezembro de 2023 – R\$ 19.784.818).

No passivo, as provisões somaram em 30 de junho de 2024, R\$ 553.307 (31 de dezembro de 2023 R\$ 477.845).

As rendas decorrentes das garantias prestadas totalizaram no primeiro semestre de 2024, R\$ 1.998 (30 de junho de 2023 – R\$ 2.240).

A constituição das provisões para estas garantias está sujeita aos mesmos critérios mínimos estabelecidos pela Resolução CMN 2.682/1999 para classificação de risco de crédito dos tomadores. Em 30 de junho de 2024, as despesas com provisões para garantias prestadas somaram R\$ 351.798 (30 de junho de 2023 – R\$ 263.050). No mesmo período, foram revertidas provisões no total de R\$



# Notas explicativas das demonstrações contábeis combinadas

## 30 de junho de 2024

Valores expressos em milhares de reais, exceto quando indicado de outra forma

304.997 (30 de junho de 2023 – R\$ 236.551). O saldo líquido de provisões para garantias prestadas totalizou em 2024, R\$ 46.802 (30 de junho de 2023 – R\$ 26.500).

## Nota 14 - Outros passivos

### 14.1. Obrigações sociais e estatutárias

Composição	Nota	30/06/2024	31/12/2023
Dividendos e bonificações a pagar		478.192	107
FATES	(a)	1.060.850	1.041.268
Provisão para participação nos lucros		127.196	261.920
Gratificações a pagar		69.494	81.624
Cotas de capital a pagar		869.817	875.729
Outros		61.835	34.325
<b>Total</b>		<b>2.667.384</b>	<b>2.294.973</b>
<b>Circulante</b>		<b>2.667.384</b>	<b>2.294.973</b>
<b>Não circulante</b>		-	-

(a) O Fundo de Assistência Técnica, Educacional e Social – FATES é destinado às atividades educacionais, à prestação de assistência aos Cooperados, seus familiares e empregados da Cooperativa, sendo constituído pelo resultado dos atos não cooperativos e percentual das sobras líquidas do ato cooperativo, conforme determinação estatutária. A classificação desses valores em contas passivas segue a determinação do Plano Contábil das Instituições do Sistema Financeiro Nacional – COSIF. Atendendo à instrução do CMN, por meio da Resolução nº 4.872/2020, o FATES é registrado como exigibilidade, e utilizado em despesas para as quais se destina, ao final do exercício, há a reversão dos dispêndios de Fates para a conta de Sobras ou Perdas Acumuladas, conforme a Lei nº 5.764/1971.

### 14.2. Obrigações fiscais e previdenciárias

Composição	30/06/2024	31/12/2023
IRRF/PIS/COFINS/ISSQN e outros	79.005	196.508
Tributos a recolher sobre serviços de terceiros	24.994	24.905
Tributos e contribuições sobre salários	199.618	231.719
<b>Total</b>	<b>303.617</b>	<b>453.132</b>
<b>Circulante</b>	<b>303.617</b>	<b>453.132</b>
<b>Não circulante</b>	-	-

### 14.3. Outros

Composição	Nota	30/06/2024	31/12/2023
Cobrança e arrecadação de tributos e assemelhados	(a)	846.271	69.232
Recursos em trânsito de terceiros	(b)	133.159	38.699
Ordens de pagamentos	(c)	1.242.794	1.141.468
Cheques administrativos	(d)	368.913	29.325
Provisão para pagamentos de despesas administrativas	(e)	878.002	663.750
Provisão para pagamentos de despesas de pessoal		1.028.740	924.227
Obrigações com convênios oficiais - INSS		65.116	48.300
Pagamentos a processar		23.828	33.207
Crédito de terceiros		123.357	104.788
Liquidação - Cobrança	(f)	540.201	94.378
Cheques depositados		45.843	33.853
Obrigações por aquisições de bens e direitos		59.887	56.491
Provisões com fraudes - transações de pagamento		39.375	60.056
Fundo garantidor de depósitos/valores	(g)	431.779	406.836
Outras		548.897	399.825
<b>Total</b>	(h)	<b>6.376.162</b>	<b>4.104.435</b>
<b>Circulante</b>		<b>6.376.162</b>	<b>4.104.435</b>
<b>Não circulante</b>		-	-

- (a) Referem-se principalmente ao recebimento de tributos federais, estaduais e municipais, valores a repassar de FGTS e INSS.
- (b) Referem-se principalmente aos valores recebidos pelo pagamento de concessionárias de serviços públicos e convênios, como: energia elétrica e gás, saneamento e telecomunicações, dentre outros.
- (c) Referem-se às ordens de pagamento a liquidar não compensados até a data-base de 30/06/2024.
- (d) Referem-se aos valores referentes aos cheques e outros papéis recebidos.
- (e) Referem-se às provisões para pagamentos de despesas com água, energia, gás, aluguéis, comunicação, propaganda e publicidade, dentre outras.
- (f) Referem-se preponderantemente aos valores recebidos pelos pagamentos de títulos de cobrança.
- (g) Refere-se aos fundos garantidores de valores e depósitos constituídos por cooperativas centrais.
- (h) Os saldos de transações de pagamento (Nota 12.6) e carteira de câmbio que compunham a nota de outros passivos foram reclassificados no Balanço Patrimonial do grupo de Outros Passivos para o grupo de Passivos Financeiros quando comparados com as demonstrações contábeis de 31/12/2023.

# Notas explicativas das demonstrações contábeis combinadas

## 30 de junho de 2024

Valores expressos em milhares de reais, exceto quando indicado de outra forma

### Nota 15 - Patrimônio líquido

#### 15.1. Capital social

O capital social é composto por cotas-partes de valor unitário que equivalem a R\$ 1,00 de forma que cada associado do Sistema tem direito a um voto, independentemente da quantidade de cotas possuídas.

No período, a quantidade total de cooperados estava apresentada da seguinte forma:

Cooperados	30/06/2024	31/12/2023
Pessoa física	6.564.565	6.228.167
Pessoa jurídica	1.631.137	1.544.861
<b>Total</b>	<b>8.195.702</b>	<b>7.773.028</b>

#### 15.1.1 Aumento de capital

No semestre, o aumento do capital social com integralizações de cooperados foi no montante de R\$ 2.551.860, dos quais R\$ 2.506.743 foram integralizados com sobras e R\$ 45.117 foram integralizados com juros sobre o capital próprio, líquidos dos efeitos tributários (31 de dezembro de 2023 – de R\$ 5.364.308, dos quais R\$ 3.623.351 foram integralizados com sobras e R\$ 1.740.957 foram integralizados com juros sobre o capital próprio, líquidos dos efeitos tributários).

O total do capital social em 30 de junho de 2024 foi de R\$ 25.085.046 (31 de dezembro de 2023 – R\$ 23.134.656).

#### 15.1.2 Devoluções/restituições de capital

As devoluções ou restituições de capital representam o capital social que foi integralizado por cooperados que foram desligados. No semestre esses montantes totalizaram R\$ 1.019.517 (31 de dezembro de 2022 – R\$ 1.811.417).

#### 15.1.3 Estorno de capital

Os estornos de capital referem-se aos ajustes feitos à conta de capital social de cooperados em razão de eventuais falhas ou imprecisões, seja na forma do débito para integralização ou algum equívoco cometido por parte do cooperado. No semestre tais valores totalizaram R\$ 37.310 (31 de dezembro de 2023 – R\$ 89.548).

#### 15.2. Reservas de capital

Representada pelas destinações estatutárias das sobras, em percentual conforme estabelecido pelo estatuto social e ainda, deliberação em assembleia, sendo utilizada para reparar perdas e atender ao desenvolvimento das atividades das cooperativas. São constituídas pelo fundo de reserva, reservas para expansão, reservas para contingências, reserva legal e outras reservas. Em 30 de junho de 2024, o montante foi de R\$ 2.670 (31 de dezembro de 2023 – R\$ 2.670).

#### 15.3. Reservas de lucros

As reservas de lucros são compostas pelo fundo de reserva, pelas reservas para contingências, pelas reservas para expansão e por outras reservas. Foram constituídos no semestre, a título de fundo de reserva, o montante de R\$ 425.936 (Constituição - 31 de dezembro de 2023 – R\$ 3.396.043). Em relação às reservas de contingências foram constituídos no semestre o montante de R\$ 687.682 (Reversão - 31 de dezembro de 2023 – R\$4.448). As demais reservas foram constituídas no semestre

## Notas explicativas das demonstrações contábeis combinadas

30 de junho de 2024

Valores expressos em milhares de reais, exceto quando indicado de outra forma

e totalizaram R\$ 9.021 (Utilização - 31 de dezembro de 2023 – R\$ 21.174). O total acumulado das reservas no semestre foi de R\$ 19.950.287 (31 de dezembro de 2023 – R\$ 19.323.480).

### 15.4. Dividendos

O estatuto do Banco Sicoob assegura aos acionistas dividendos mínimos obrigatórios equivalentes a 5% do lucro líquido ajustado do exercício. Foram deliberados dividendos no montante de R\$ 14.654, equivalentes a R\$ 7,69 por lote de mil ações (30/06/2023 – 10.595 e 31/12/2023 - R\$ 25.832, equivalentes a R\$7,02 e R\$ 15,28 por lote de mil ações).

No primeiro semestre de 2024 foram pagos dividendos de exercícios anteriores no valor de R\$ 533.571 (31/12/2023 – R\$ 429.907).

### 15.5. Juros sobre o capital próprio

Os juros sobre o capital próprio são calculados sobre o saldo de capital integralizado e são remunerados com base na taxa Selic, limitados no máximo a 12% ao ano, conforme estabelecido pela Lei 5.764/1971.

Os percentuais aplicados para remunerar o saldo de capital integralizados dos cooperados podem variar de cooperativa para cooperativa. A despesa de juros sobre o capital próprio registrada no resultado do período está demonstrada na demonstração combinada das mutações do patrimônio líquido, como destinação de sobras do semestre. O pagamento dos juros sobre o capital próprio ocorre apenas no último dia do ano, podendo ser pago em conta corrente ou, ainda, ser integralizado ao capital.

No primeiro semestre, a despesa provisionada com juros sobre o capital próprio foi de R\$ 506.295 (30 de junho de 2023 – R\$ 466.675).

### 15.6. FATES - Fundo de assistência técnica, educacional e social

Conforme disposto na Lei 130/2009, o FATES é destinado às atividades educacionais, à prestação de assistência aos cooperados, seus familiares e empregados da cooperativa. São destinados ao FATES os resultados decorrentes de atos não cooperativos e no mínimo 5% das sobras líquidas do semestre, conforme previsão estatutária. Os valores a pagar são registrados em conta específica no passivo, de acordo com o Cosif. No semestre, foram destinados ao FATES o valor de R\$ 20.636 (30 de junho de 2023 – R\$ 19.336).

### 15.7. Perdas apuradas

De acordo com a Lei Complementar 130/2009, as perdas apuradas no exercício por entidades cooperativas são cobertas com recursos da reserva legal. Caso, não seja suficiente, será coberta mediante rateio entre os cooperados com as sobras de exercícios futuros definido de acordo com a decisão em assembleia. No primeiro semestre de 2024 não houve perdas apuradas para o combinado do Sicoob.

### 15.8. Sobras apuradas no exercício (após os juros sobre o capital próprio)

As sobras (resultado líquido) são distribuídas e apropriadas conforme estatuto social de cada entidade e em atendimento às normas do BCB para posterior deliberação da Assembleia Geral

## Notas explicativas das demonstrações contábeis combinadas

30 de junho de 2024

Valores expressos em milhares de reais, exceto quando indicado de outra forma

Ordinária (AGO). No primeiro semestre de 2024, o montante foi de R\$ 3.356.130 (no primeiro semestre de 2023 – R\$ 3.471.437).

### 15.9. Outros resultados abrangentes

Está representado pelos ajustes decorrentes dos efeitos da marcação a mercado dos títulos disponíveis para venda, líquidos dos efeitos tributários de imposto de renda e contribuição social (Nota 8.1), aplicável somente aos títulos do Banco Sicoob. Os efeitos da marcação a mercado dos títulos e valores mobiliários no semestre foram negativos em R\$ 22.800 (31 de dezembro de 2023 – negativos R\$ 6.286), líquidos dos efeitos tributários.

### 15.10. Aprovação das destinações

As destinações das sobras do exercício anterior ocorrem de acordo com a legislação em vigor e com os estatutos das cooperativas centrais e singulares até o fim de abril do exercício subsequente. Podem ser destinadas para compor fundo de reservas, Fates, constituição de reservas, aumento de capital e, ainda, ser distribuídas em conta corrente do associado, líquidas de efeitos tributários.

As sobras do exercício anterior foram distribuídas em conta corrente dos cooperados no montante de R\$ 451.536 (31 de dezembro de 2023 - R\$ 450.547). O aumento de capital com sobras foi no montante de R\$ 1.825.512 (31 de dezembro de 2023 - R\$ 1.527.289). O saldo de sobras a distribuir tem o valor de R\$ 50.233 (31 de dezembro de 2023 - R\$ 8.119).

### 15.11. Participação de não controladores

Refere-se ao saldo do patrimônio líquido de fundos de investimento combinados nas demonstrações contábeis e são relativos aos saldos das aplicações dos cotistas que não integram o Sicoob. Foram combinados nas demonstrações contábeis em conformidade com a IN BCB Nº 272/2022. Esses saldos referem-se às aplicações dos cotistas nos fundos de investimento Sicoob Institucional e Sicoob Liquidez.

O saldo desses cotistas totalizou em 30 de junho de 2024, R\$ 1.181.977 (31 de dezembro de 2023 – 974.548).

### 15.12. Saldos de cooperativas incorporadas

Referem-se aos saldos patrimoniais das cooperativas incorporadas no período, e que são adicionados às correspondentes colunas representativas das posições na data em que foram incorporadas, quais sejam: capital social, as reservas e lucros acumulados. O saldo de cooperativas incorporadas no semestre tem o valor de R\$ 486.848 (31 de dezembro de 2023 – R\$ 507.470).

# Notas explicativas das demonstrações contábeis combinadas

## 30 de junho de 2024

Valores expressos em milhares de reais, exceto quando indicado de outra forma

### Nota 16 - Receitas operacionais

#### 16.1. Receitas de prestação de serviços e rendas de tarifas bancárias

	Nota	30/06/2024	30/06/2023
Cobrança		262.713	259.112
Serviços de transações de pagamento	(a)	825.883	484.764
Antecipações de obrigações de transações de pagamento	(b)	210.604	189.403
Prestação de serviços - Comissões	(c)	512.533	307.119
Taxa de administração de consórcios		299.893	220.565
Serviços com cartão de crédito		113.521	157.112
Serviços bancários		58.096	90.573
Tarifas bancárias		847.509	732.844
Recebimentos de concessionárias		58.326	71.188
Outras		148.864	224.169
<b>Total</b>		<b>3.473.406</b>	<b>2.736.849</b>

(a) A variação é reflexo do aumento das despesas relativas a transações de pagamentos (cartões e adquirência), e, conforme Resoluções CGOA nº 4/2022 e CMN nº 5.051/2022, as cooperativas tornaram-se coparticipes do modelo de negócios com o Banco Sicoob, passando a compartilhar as receitas, os custos e as despesas da operação a partir de abril/2023.

(b) Referem-se às rendas de antecipação de recebíveis por transações de pagamento.

(c) Referem-se às rendas de comissões pela venda de serviços.

#### 16.2. Outras receitas operacionais

	Nota	30/06/2024	30/06/2023
Receitas de cartões de crédito	(a)	550.968	486.881
Recuperação de encargos e despesas		154.715	111.327
Reversão de provisões operacionais	(b)	25.312	48.123
Rendas de repasses <i>Del Credere</i>		21.535	33.676
Atualização de depósitos judiciais	13.1.3	15.180	19.109
Adquirência		69.658	97.935
Rendas corretora, consórcios e seguros		7.318	11.607
Outras		93.300	91.987
<b>Total</b>		<b>937.986</b>	<b>900.645</b>

(a) Referem-se preponderantemente às receitas com juros e multas sobre os saldos com cartão de crédito.

(b) Referem-se principalmente às reversões com provisões para contingências e juros sobre o capital próprio.

### Nota 17 - Despesas operacionais

#### 17.1. Despesas de pessoal

Composição	Nota	30/06/2024	30/06/2023
Honorários pagos a diretores e conselheiros		339.361	301.230
Proventos	(a)	1.880.343	1.643.529
Encargos sociais	(b)	702.532	616.368
Benefícios	(c)	743.609	577.273
Treinamentos		9.761	9.253
Remuneração a estagiários		19.775	17.468
<b>Total</b>		<b>3.695.381</b>	<b>3.165.121</b>

(a) Referem-se, principalmente, aos salários, às horas extras e às provisões para 13º salário e férias.

(b) Referem-se, principalmente, às provisões de INSS e FGTS de funcionários.

(c) Referem-se, principalmente, aos benefícios de assistência médica, vale-transporte e vales-refeições pagos a empregados.

## Notas explicativas das demonstrações contábeis combinadas

### 30 de junho de 2024

Valores expressos em milhares de reais, exceto quando indicado de outra forma

### 17.2. Despesas administrativas

Composição	Nota	30/06/2024	30/06/2023
Água, energia e gás		59.776	47.594
Aluguéis		273.952	250.659
Comunicação		121.852	117.460
Manutenção e conservação		147.324	113.643
Material		32.768	31.855
Processamento de dados	(a)	265.152	208.741
Promoções e relações públicas		148.958	111.446
Propaganda e publicidade		156.397	152.767
Serviços do Sistema Financeiro	(b)	321.755	309.998
Viagens		46.935	41.224
Serviços de terceiros	(c)	211.225	195.731
Segurança e vigilância		179.247	164.166
Serviços técnicos especializados		188.906	159.264
Transporte		89.947	86.875
Seguros		27.434	24.445
Depreciação e amortização		314.575	258.441
Outras despesas administrativas	(d)	336.242	264.016
<b>Total</b>		<b>2.922.445</b>	<b>2.538.325</b>

- (a) Refere-se preponderantemente ao rateio dos serviços de tecnologia prestados pelo Sicoob Confederação.
- (b) Referem-se principalmente às despesas com serviços de compensação, emissão de talão de cheques, SPB, tarifas de processamento de COMPE, serviços prestados às bandeiras de cartão de crédito, taxas pagas aos órgãos fiscalizadores, dentre outros.
- (c) Refere-se preponderantemente à contratação de serviços de consultoria, serviços gerais – técnicos, serviços gráficos e serviços de consulta de proteção ao crédito.
- (d) Refere-se à diversas despesas das cooperativas e entidades combinadas, como exemplo, emolumentos judiciais e cartorários, lanches e refeições e despesas do Centro de Serviços Compartilhados.

### 17.3. Despesas tributárias

Composição	30/06/2024	30/06/2023
COFINS	86.507	78.323
PIS/PASEP	26.940	24.490
Imposto sobre serviços de qualquer natureza – ISSQN	62.857	71.371
Tributos e taxas municipais e estaduais	25.250	21.155
Outros	1.617	1.801
<b>Total</b>	<b>203.171</b>	<b>197.140</b>

### 17.4. Outras despesas operacionais

Composição	Nota	30/06/2024	30/06/2023
Serviços associados a transações de pagamento	(a)	753.838	420.267
Tarifas de arrecadação		94.741	42.330
Descontos concedidos		136.530	83.518
Contribuições a fundos diversos	(b)	44.859	32.066
Cancelamento de tarifas pendentes		115.168	86.376
Contribuições diversas	(c)	36.264	10.791
Adquirência		23.529	105.862
Comissões diversas		26.400	25.735
Dispêndios de Assistência Técnica, Educacional e Social		223.643	206.191
Outras		117.566	75.670
<b>Total</b>		<b>1.572.538</b>	<b>1.088.806</b>

- (a) A variação é reflexo do aumento das despesas relativas a transações de pagamentos (cartões e adquirência), e, conforme Resoluções CGOA nº 4/2022 e CMN nº 5.051/2022, as cooperativas tornaram-se coparticipes do modelo de negócios com o Banco Sicoob, passando a compartilhar as receitas, os custos e as despesas da operação a partir de abril/2023.
- (b) São contribuições referentes ao fundo garantidor, ao fundo de desenvolvimento, aos fundos voluntários de investimentos sociais e de educação, aos fundos de tecnologia da informação, aos fundos de perdas operacionais e outros.
- (c) Considera contribuições de naturezas diversas de distintos entes, empresas e pessoas (Câmara Interbancária de Pagamentos, B3, incentivos educacionais e sociais, repasses, dentre outras).

### 17.5. Resultado não operacional

Composição	Nota	30/06/2024	30/06/2023
Receitas não operacionais	(a)	116.165	96.317
Despesas não operacionais	(b)	(32.859)	(28.427)
Provisão p/ desvalorização ativos não financeiros mantidos para venda	(c)	(36.252)	(27.286)
<b>Total</b>		<b>47.054</b>	<b>40.604</b>

- (a) Referem-se preponderantemente às receitas de ganho de capital com ativos não financeiros mantidos para venda.
- (b) Refere-se predominantemente à desvalorização de ativos não financeiros mantidos para venda das operações de crédito imobiliários transferidos para o BNDU.
- (c) O aumento da despesa acompanha o crescimento do saldo dos imóveis não de uso recebidos em dação de pagamento de operações de crédito inadimplentes.

## Notas explicativas das demonstrações contábeis combinadas

30 de junho de 2024

Valores expressos em milhares de reais, exceto quando indicado de outra forma

### Nota 18 - Transações com partes relacionadas

#### 18.1. Subsidiárias do Banco Sicoob

A seguir estão apresentados os saldos das subsidiárias do Banco Sicoob:

	Sicoob DTVM		Sicoob PAR		Sicoob Pagamentos		Sicoob Consórcios	
	30/06/2024	31/12/2023	30/06/2024	31/12/2023	30/06/2024	31/12/2023	30/06/2024	31/12/2023
<b>Ativo</b>	<b>54</b>	<b>37</b>	-	-	-	-	<b>216</b>	<b>204</b>
Valores a receber	54	37	-	-	-	-	216	204
<b>Passivo</b>	<b>6.672</b>	<b>12.988</b>	<b>3.676</b>	<b>3.436</b>	<b>446.394</b>	<b>371.070</b>	<b>435.031</b>	<b>404.540</b>
Depósitos à vista	2	2	112	1	225	227	153	16
Depósitos a prazo	6.670	12.986	3.564	3.435	414.834	337.642	434.878	404.524
Valores a pagar	-	-	-	-	31.335	33.201	-	-
	<b>30/06/2024</b>	<b>30/06/2023</b>	<b>30/06/2024</b>	<b>30/06/2023</b>	<b>30/06/2024</b>	<b>30/06/2023</b>	<b>30/06/2024</b>	<b>30/06/2023</b>
<b>Despesas</b>	<b>745</b>	<b>695</b>	<b>371</b>	<b>203</b>	<b>20.940</b>	<b>56.456</b>	<b>22.357</b>	<b>22.222</b>
Despesas de captação	745	695	371	203	19.164	21.135	22.357	22.222
Despesas administrativas	-	-	-	-	1.776	35.321	-	-
<b>Receitas</b>	<b>-</b>	<b>-</b>	<b>-</b>	<b>-</b>	<b>16.954</b>	<b>14.298</b>	<b>1.261</b>	<b>927</b>
Receitas diversas	-	-	-	-	16.954	14.298	1.261	927

#### 18.2. Entidades integrantes do Sicoob

A seguir estão apresentados os saldos das transações das cooperativas centrais, singulares, Sicoob Confederação, Sicoob DTVM, Sicoob Consórcios e Unicoob Consórcios:

	30/06/2024	31/12/2023
<b>Ativos financeiros</b>	<b>235.403.104</b>	<b>217.729.645</b>
Disponibilidades	72.206	11.782
Repasses interfinanceiros e operações de crédito	34.739.233	36.290.451
Títulos e valores mobiliários	20.431.300	18.233.970
Aplicações interfinanceiras de liquidez	79.191.903	73.122.034
Centralização financeira	100.968.462	90.071.408
<b>Outros ativos</b>	<b>915.605</b>	<b>1.008.637</b>
Outros	910.904	1.001.348
Despesas antecipadas - Comissão Credconsignado	4.701	7.289
<b>Passivos financeiros</b>	<b>219.313.806</b>	<b>203.347.917</b>
Depósitos à vista e de poupança	72.206	11.782
Depósitos interfinanceiros	72.420.284	65.930.726
Depósitos a prazo	4.341.042	4.095.269
Operações compromissadas - carteira própria	6.771.512	7.191.204
Repasses interfinanceiros e obrigações por empréstimos e repasses	34.740.148	36.291.442
Centralização financeira	100.968.614	89.827.494
<b>Outros passivos</b>	<b>1.342.448</b>	<b>1.376.327</b>
Outros	1.342.448	1.376.327
	<b>30/06/2024</b>	<b>30/06/2023</b>
<b>Receitas</b>	<b>13.412.103</b>	<b>13.246.638</b>
Repasses interfinanceiros e operações de crédito	1.540.066	1.433.170
Aplicações interfinanceiras de liquidez e títulos e valores mobiliários	4.515.415	4.675.188
Prestação de serviços	510.878	548.062
Outras receitas operacionais	6.845.744	6.590.218
<b>Despesas</b>	<b>11.343.243</b>	<b>11.392.191</b>
Captações	5.551.171	5.640.902
Administrativas	553.602	573.980
Outras despesas operacionais	5.238.470	5.177.309



## Notas explicativas das demonstrações contábeis combinadas

### 30 de junho de 2024

Valores expressos em milhares de reais, exceto quando indicado de outra forma

### 18.3. Fundos de investimento combinados

A seguir, estão apresentados os saldos das transações mantidas por centrais, singulares e Banco Sicoob em fundos de investimento combinados:

Fundos	Nota	30/06/2024				31/12/2023			
		Operações compromissadas	Depósitos a prazo	Depósitos à vista	Receita	Operações compromissadas	Depósitos a prazo	Depósitos à vista	Receita
Minascoop - FI - RF - CP		40.009	-	3	492	1.182	-	2	127
Sicoob Institucional - FI - RF -		81.292	-	3	8.928	54.446	-	5	13.738
Sicoob Agências - FI		-	-	2	-	-	-	13	-
Sicoob Cecresp - FI RF - CP		2.220	-	7	483	11.325	-	1	1.096
Sicoob Liquidez Master RF - CP		775.507	3.409.344	2	188.841	737.025	3.355.723	1	405.884
Minas Verde FIDC	(a)	28.276	-	4.211	663	-	-	-	-
<b>Total</b>	<b>(b)</b>	<b>927.304</b>	<b>3.409.344</b>	<b>4.228</b>	<b>199.407</b>	<b>803.978</b>	<b>3.355.723</b>	<b>22</b>	<b>420.845</b>

- (a) O MinasVerde Fundo de Investimento em Direitos Creditórios foi incluído na combinação devido à identificação de característica de retenção substancial de riscos e benefícios por cooperativa central do Sistema.  
 (b) Os valores acima estão incluídos nos saldos antes das eliminações.

### 18.4. Remuneração do pessoal-chave da Administração

O pessoal-chave da administração inclui conselheiros e diretores. Nas assembleias gerais realizadas anualmente, é estabelecida a remuneração máxima agregada para o Conselho de Administração e a Diretoria Executiva. A remuneração paga ou a pagar aos diretores e conselheiros está demonstrada a seguir:

Composição	30/06/2024	30/06/2023
Honorários	339.651	301.258
Encargos sociais	77.619	68.958
<b>Total</b>	<b>417.270</b>	<b>370.216</b>

### 18.5. Transações com administradores

Composição	Nota	30/06/2024	31/12/2023
Operações de crédito	(a)	4.128.306	4.070.711
Depósitos	(b)	7.718.532	5.195.296
Aplicações em LCA	(c)	1.134.748	1.029.856
Aplicações em LCI	(c)	226.667	468.451
Cotas de capital nas cooperativas	(d)	881.108	851.620
<b>Total</b>		<b>14.089.361</b>	<b>11.615.934</b>

- (a) As provisões para perdas com as operações de crédito montam em 30 de junho de 2024, R\$ 56.245 (31 de dezembro de 2023 - R\$ 57.872). As taxas variam de 0,01% a 29% e os prazos de 1 a 360 meses.  
 (b) Incluem depósitos à vista, de poupança e a prazo (Recibos de Depósitos Cooperativos). Os depósitos a prazo têm remuneração pós-fixada e vinculada ao DI e não possuem prazos mínimos para que o recurso permaneça aplicado.  
 (c) Operações com taxas preponderantemente pós-fixadas vinculadas ao DI com prazos mínimos de aplicação de 90 dias, ao fim deste, o recurso está disponível para resgate.  
 (d) Saldos não sujeitos a prazos e taxas.

## Nota 19 - Outras informações

### 19.1. Acordos de compensação entre ativos e passivos com mesma instituição financeira

Conforme estabelecido na Resolução CMN 3.263/2005, o Banco Sicoob possui aplicações em instituições financeiras em que se permite a compensação com captações da mesma titularidade. Os valores a receber e a pagar estão demonstrados no balanço patrimonial nas respectivas rubricas relacionadas aos produtos, no ativo e no passivo.

### 19.2. Seguros (não auditado)

O Sistema adota a política de contratar cobertura de seguros para os bens sujeitos a riscos por montantes considerados suficientes para cobrir eventuais sinistros, tendo em vista a natureza de sua atividade.

## Notas explicativas das demonstrações contábeis combinadas

30 de junho de 2024

Valores expressos em milhares de reais, exceto quando indicado de outra forma

### 19.3. Benefícios a empregados - previdência complementar

As entidades que integram o Sicoob são patrocinadoras da Fundação Sicoob de Previdência Privada - Sicoob Previ, que proporciona aos seus participantes e dependentes benefícios de previdência complementares aos da previdência oficial básica na modalidade de contribuição definida. As contribuições são reconhecidas como despesa no resultado do período.

Em 30 de junho de 2024, contava com 24.740 participantes ativos (30 de junho 2023 – 19.621), cuja contribuição consolidada para a Sicoob Previ, totalizou R\$ 22.133 (30 de junho 2023 – R\$16.788).

### 19.4. Participação nos lucros e resultados

O Sicoob oferece aos funcionários participação nos lucros, calculada conforme Acordo Coletivo de Trabalho. No primeiro semestre de 2024, foram provisionados e registrados como despesa no resultado os valores de R\$ 169.646 (1º semestre de 2023, R\$ 147.465).

### 19.5. Planos para a implementação da regulamentação contábil nas entidades combinadas estabelecida na Resolução CMN nº 4.966/2021, Resolução BCB nº 219/2022 e na Resolução BCB nº 309/2023 e alterações posteriores

Em 25 de novembro de 2021, o CMN emitiu a Resolução nº 4.966/2021, e, na mesma linha, o BCB emitiu, em 30 de março de 2022, a Resolução BCB nº 219, ambas as resoluções alterarão os conceitos e critérios contábeis aplicáveis a instrumentos financeiros, convergindo com os principais conceitos da norma internacional “IFRS 9 – Instrumentos Financeiros”.

A Resolução CMN 4966/2021 é aplicável às instituições financeiras e demais instituições autorizadas a funcionar pelo Banco Central do Brasil. Neste sentido, no âmbito do Sicoob, esta Resolução será aplicável ao Banco Sicoob, às Cooperativas Centrais e Singulares e ao Sicoob DTVM enquanto a Resolução BCB 219/2022 é aplicável ao Sicoob Consórcios e ao Unicoob Consórcios.

Em março de 2023, o BCB emitiu a Resolução BCB nº 309, que estabelece os procedimentos contábeis sobre: **(i)** o teste de SPPJ; **(ii)** metodologia para apuração de taxa de juros efetiva (TJE); **(iii)** pisos mínimos de provisionamento e metodologia simplificada; e **(iv)** aspectos de divulgação.

A Resolução CMN 5100/2023 alterou alguns artigos da Resolução CMN 4966/2021, dos quais destacamos principalmente: **(i)** a alteração do conceito de contraparte; **(ii)** confirmação do conceito de materialidade para fins de aplicação da taxa efetiva de juros; **(iii)** mudança quanto à necessidade de perda esperada para títulos e valores mobiliários classificados como valor justo por meio do resultado; **(iv)** frequência de aplicação dos critérios de arrasto; **(v)** simplificação do cálculo de perdas esperadas para recebíveis de curto prazo sem componente significativo no risco de crédito; **(vi)** postergação da utilização dos novos critérios de *hedge* com vigência em 2027.

O Conselho Monetário Nacional publicou em 26 de junho de 2024, a Resolução CMN nº 5.146 que dispõe sobre alterações na Resolução CMN nº 4.966/2, permitindo que sistemas cooperativos de dois ou de três níveis que contenham instituição enquadrada nos segmentos 1 (S1), 2 (S2) ou 3 (S3), conforme regulamentação vigente, possam adotar a metodologia completa de perda esperada prevista na normativa.

As novas regras entrarão em vigor a partir de 1º de janeiro de 2025, tendo os ajustes decorrentes da aplicação dos critérios contábeis estabelecidos por essas Resoluções registrados em contrapartida à

# Notas explicativas das demonstrações contábeis combinadas

30 de junho de 2024

Valores expressos em milhares de reais, exceto quando indicado de outra forma

conta de lucros ou prejuízos acumulados, pelo valor líquido dos efeitos tributários. Com exceção, da metodologia de taxa de juros efetiva, em que as Instituições deverão reconhecer as receitas e despesas relativas aos custos de transação pela TJE, prospectivamente, para os instrumentos financeiros contratados a partir de 1º. de janeiro de 2025.

## 19.5.1. Resumo dos Planos de Implementação das entidades integrantes do Sicoob impactadas pela norma

Em atendimento ao disposto no inciso II do parágrafo único do artigo 76 da Resolução CMN nº 4.966/21, divulgamos a seguir, de forma resumida, o plano de implementação da referida regulamentação:

- **Fase 1 - Avaliação (2022):** Englobou atividades de diagnóstico para o entendimento das principais alterações contábeis originadas pela Resolução, o mapeamento dos principais sistemas impactados, a elaboração de matriz com o detalhamento dos planos de ações identificados e estabelecimento de cronograma com as respectivas designações de responsáveis. Para essa fase foi contratada consultoria especializada para auxiliar no processo de avaliação;
- **Fase 2 - Desenho (2023):** Essa fase abrange as atividades de especificações das alterações sistêmicas necessárias, a definição de arquitetura sistêmica, desenho de estratégia de transição, novos processos e políticas;
- **Fase 3 - Desenvolvimento (2023/2024):** Compreende as atividades dos novos desenvolvimentos sistêmicos, metodologias de cálculos (por exemplo: método da taxa de juros efetiva, modelos de perdas esperadas dos instrumentos financeiros), elaboração de “DE-PARA” do novo plano de contas e alterações em roteiros contábeis.
- **Fase 4 - Testes e Homologações (2024):** Engloba a fase dos testes das alterações sistêmicas (em ambiente de homologação) e a implantação dos desenvolvimentos sistêmicos testados;
- **Fase 5 - Atividades de transição (2024):** Definição do novo modelo de divulgação, apuração do balanço de abertura e cálculo dos impactos da adoção inicial além de atividades de treinamentos, paralelismo de alguns desenvolvimentos sistêmicos prontos e novos processos;
- **Fase 6 - Adoção inicial (1º. de janeiro de 2025):** Adoção efetiva da Resolução CMN 4.966/2021.

Durante a execução da Fase 1, dos planos de implantação, foram mapeados os seguintes principais impactos que foram considerados na definição das atividades que serão executadas nas demais fases da implantação:

- **Requerimentos de classificação:** determinação da classificação dos ativos financeiros nas categorias Custo Amortizado, Valor Justo em Outros Resultados Abrangentes (VJORA) e Valor Justo no Resultado (VJR), considerando o modelo de negócios utilizado no gerenciamento dos ativos financeiros e as características de seus fluxos de caixa contratuais (teste de SPPJ);
- **Requerimentos de reconhecimento e mensuração iniciais:** reconhecimento dos instrumentos financeiros líquidos de custos e receitas de origem;
- **Mensuração subsequente:** novas formas de mensuração dos instrumentos financeiros após o reconhecimento inicial, considerando a apropriação de juros pela taxa efetiva de juros, a

# Notas explicativas das demonstrações contábeis combinadas

30 de junho de 2024

Valores expressos em milhares de reais, exceto quando indicado de outra forma

suspensão de apropriação de juros de ativos financeiros com problema de recuperação de crédito e a nova metodologia de mensuração de operações renegociadas e reestruturadas;

- **Reconhecimento e mensuração do produto câmbio:** deixará de ser tratado com contabilidade apartada e com eventos específicos e passará a ser tratado como um instrumento financeiro passível de avaliação do modelo de negócio e características de fluxo de caixa, com mensuração subsequente conforme a classificação em que for inserido;
- **Perdas esperadas:** a mensuração das perdas esperadas de crédito requer o uso de modelos complexos e pressupostos sobre condições econômicas futuras e comportamento do crédito. O desenvolvimento desses cálculos traz um impacto significativo, considerando a necessidade de levantamento de bases históricas consistentes, a organização dos dados e a clusterização da carteira, o desenvolvimento de modelos estatísticos de perdas esperadas e implantação dos códigos de modelagem em ambiente produtivo, além de todas as mudanças necessárias nos reportes regulatórios;
- **Disposições transitórias:** serão realizados estudos e discussões para definir a estratégia de transição, incluindo o estabelecimento do processo de recálculo dos saldos de 31/12/2024, conforme os critérios da Resolução CMN 4966/2021 e da Resolução 219/2022, que permitam a realização de ajuste de partida da implantação da nova regra em 1º/1/2025.

Por fim, cumpre esclarecer que as autoridades monetárias ainda precisam emitir novas normas, incluindo o novo plano de contas COSIF, para complementação às que foram emitidas como mencionado anteriormente e que, por sua vez, terão impacto na implantação de todos os requisitos nelas previstos.

## Nota 20 - Limites operacionais - Acordo de Basileia

De acordo com as Resoluções CMN 4.192 e 4.193, ambas de 2013, as instituições financeiras autorizadas a funcionar pelo Banco Central, devem calcular e manter patrimônio de referência (PR) compatível com os riscos de suas atividades, sendo obrigatória a observância de cada ente do Sistema aos dispositivos contidos nas referidas resoluções.

## Nota 21 - Gerenciamento centralizado de riscos e de capital do Sicoob

### 21.1. Gerenciamento de riscos

A estrutura de gerenciamento de riscos do Sicoob é realizada de forma centralizada pelo Centro Cooperativo Sicoob (CCS), com base nas políticas, nas estratégias, nos processos e nos limites, busca identificar, mensurar, avaliar, monitorar, reportar, controlar e mitigar os riscos inerentes às suas atividades.

A Política Institucional de Gestão Integrada de Riscos e Política Institucional de Gerenciamento de Capital, bem como as diretrizes de gerenciamento de riscos e de capital são aprovados pelo Conselho de Administração do CCS.

O gerenciamento integrado de riscos abrange, no mínimo, os riscos de crédito, mercado, variação das taxas de juros, liquidez, operacional, risco cibernético, gestão de continuidade de negócios, social, ambiental e climático e assegura, de forma contínua e integrada, que os riscos sejam administrados de acordo com os níveis definidos na Declaração de Apetite por Riscos (RAS).

# Notas explicativas das demonstrações contábeis combinadas

30 de junho de 2024

Valores expressos em milhares de reais, exceto quando indicado de outra forma

O processo de gerenciamento de riscos é segregado e a estrutura organizacional envolvida garante especialização, representação e racionalidade, existindo adequada disseminação de informações e da cultura de gerenciamento de riscos no Sicoob.

São adotados procedimentos para o reporte tempestivo aos órgãos de governança, de informações em situação de normalidade e de exceção em relação às políticas de riscos, e programas de testes de estresse para avaliação de situações críticas, que consideram a adoção de medidas de contingência.

A estrutura centralizada de gerenciamento de riscos e de capital é compatível com a natureza das operações e a complexidade dos produtos e serviços oferecidos, sendo proporcional à dimensão da exposição aos riscos das entidades do Sicoob, e não desonera as responsabilidades das cooperativas.

## 21.1.1. Risco operacional

As diretrizes para gerenciamento do risco operacional encontram-se registradas na Política Institucional de Gerenciamento do Risco Operacional, aprovada pelo Conselho de Administração do Sicoob Confederação que prevê procedimentos, métricas e ações padronizadas para todas as entidades do Sicoob.

O processo de gerenciamento de risco operacional consiste na avaliação qualitativa dos riscos por meio das etapas de identificação, avaliação, tratamento, documentação e armazenamento de informações de perdas operacionais e de recuperação de perdas operacionais, testes de avaliação dos sistemas de controle, comunicação e informação.

As perdas operacionais são comunicadas à área Risco Operacional e GCN – Gestão de Continuidade de Negócio, que interage com os gestores das áreas e identifica formalmente as causas, a adequação dos controles implementados e a necessidade de aprimoramento dos processos, inclusive com a inserção de novos controles.

Os resultados são apresentados à Diretoria e ao Conselho de Administração.

A metodologia de alocação de capital utilizada para determinação da parcela de risco operacional (RWAopad) é a Abordagem do Indicador Básico (BIA).

## 21.1.2. Risco de crédito

As diretrizes para gerenciamento do risco de crédito encontram-se registradas na Política Institucional de Gerenciamento do Risco de Crédito, aprovada pela Diretoria e pelo Conselho de Administração do CCS, que prevê procedimentos, métricas e ações padronizadas para todas as entidades do Sicoob.

O CCS é responsável pelo gerenciamento do risco de crédito do Sicoob, atuando na padronização de processos, metodologias de análise de risco de contrapartes e operações e monitoramento dos ativos que envolvem o risco de crédito.

Para mitigar o risco de crédito, o CCS dispõe de modelos de análise e de classificação de riscos com base em dados quantitativos e qualitativos, a fim de subsidiar o processo de cálculo do risco e de limites de crédito da contraparte, visando manter a boa qualidade da carteira. O CCS realiza testes periódicos de seus modelos garantindo a aderência à condição econômico-financeira da contraparte.

## Notas explicativas das demonstrações contábeis combinadas

30 de junho de 2024

Valores expressos em milhares de reais, exceto quando indicado de outra forma

Realiza, ainda, o monitoramento da inadimplência da carteira e o acompanhamento das classificações das operações de acordo com a Resolução CMN 2.682/1999.

A estrutura de gerenciamento de risco de crédito prevê:

- (a) fixação de políticas e estratégias incluindo limites de riscos;
- (b) validação dos sistemas, modelos e procedimentos internos;
- (c) estimação (critérios consistentes e prudentes) de perdas associadas ao risco de crédito, bem como comparação dos valores estimados com as perdas efetivamente observadas;
- (d) acompanhamento específico das operações com partes relacionadas;
- (e) procedimentos para o monitoramento das carteiras de crédito;
- (f) identificação e tratamento de ativos problemáticos;
- (g) sistemas, rotinas e procedimentos para identificar, mensurar, avaliar, monitorar, reportar, controlar e mitigar a exposição ao risco de crédito;
- (h) monitoramento e reporte dos limites de apetite por riscos;
- (i) informações gerenciais periódicas para os órgãos de governança;
- (j) área responsável pelo cálculo do nível de provisão para perdas esperadas associadas ao risco de crédito;
- (k) modelos para avaliação do risco de crédito de contraparte, de acordo com a operação e com o público envolvido, que levam em conta características específicas dos entes, bem como questões setoriais e macroeconômicas;
- (l) aplicação de testes de estresse identificando e avaliando potenciais vulnerabilidades da Instituição;
- (m) limites de crédito para cada contraparte e limites globais por carteira ou por linha de crédito;
- (n) avaliação específica de risco em novos produtos e serviços.

As normas internas de gerenciamento do risco de crédito incluem a estrutura organizacional e normativa, os modelos de classificação de risco de tomadores e de operações, os limites globais e individuais, a utilização de sistemas computacionais e o acompanhamento sistematizado, contemplando a validação de modelos e conformidade dos processos.

### 21.1.3. Riscos de mercado e de variação das taxas de juros

As diretrizes para gerenciamento dos riscos de mercado e de variação das taxas de juros encontram-se registradas na Política Institucional de Gerenciamento do Risco de Mercado, aprovada pela Diretoria e pelo Conselho de Administração do CCS, que prevê procedimentos, métricas e ações padronizadas para todas as entidades do Sicoob.

A estrutura de gerenciamento do risco de mercado e de variação das taxas de juros do Sicoob é compatível com a natureza das operações, com a complexidade dos produtos e serviços oferecidos, além de ser proporcional à dimensão da exposição aos riscos das entidades do Sicoob.

O Sicoob dispõe de área especializada para gerenciamento de risco de mercado e de variação das taxas de juros, com objetivo de assegurar que o risco das entidades do Sicoob seja administrado de acordo com os níveis definidos na Declaração de Apetite por Riscos (RAS) e com as diretrizes previstas nas políticas e manuais institucionais.



## Notas explicativas das demonstrações contábeis combinadas

30 de junho de 2024

Valores expressos em milhares de reais, exceto quando indicado de outra forma

O sistema de mensuração, monitoramento e controle dos riscos de mercado e de variação das taxas de juros adotado pelo Sicoob baseia-se na aplicação de ferramentas amplamente difundidas, fundamentadas nas melhores práticas de gerenciamento de risco, abrangendo a totalidade das posições das entidades do Sicoob.

Para as parcelas de risco de mercado da carteira de negociação RWAjur1, RWAjur2, RWAjur3, RWAjur4, RWAcam, RWacom e RWAacs são utilizadas metodologias padronizadas, de acordo com os normativos do Banco Central do Brasil.

O gerenciamento do risco de variação das taxas de juros para a carteira bancária (IRRBB) utiliza as boas práticas e modelos consolidados de avaliação. No processo de gerenciamento do risco são utilizadas as abordagens de valor econômico e resultado da intermediação financeira.

- (a) abordagens de valor econômico (EVE): avaliações do impacto de alterações nas taxas de juros sobre o valor presente dos fluxos de caixa dos instrumentos classificados na carteira bancária da instituição;
- (b) abordagens de resultado de intermediação financeira (NII): avaliações do impacto de alterações nas taxas de juros sobre o resultado de intermediação financeira da carteira bancária da instituição;

O acompanhamento dos riscos de mercado e de variação das taxas de juros é realizado por meio da apreciação de relatórios periódicos elaborados pela área especializada e remetidos aos órgãos de governança, aos comitês e à alta administração que evidenciem, no mínimo:

- (a) o valor do risco e o consumo de limite da carteira bancária, nas abordagens de valor econômico e resultado de intermediação financeira;
- (b) o valor do risco e o consumo de limite da carteira de negociação, nas abordagens padronizadas do Banco Central do Brasil - BCB;
- (c) análise de descasamentos entre os fluxos de ativos e passivos, segregados por prazos e fatores de riscos;
- (d) limites máximos do risco de variação das taxas de juros;
- (e) análise de sensibilidade para avaliar o impacto no valor de mercado dos fluxos de caixa da carteira, quando submetidos ao aumento paralelo de 1 (um) ponto-base na curva de juros;
- (f) resultado das perdas e ganhos embutidos (EGL);
- (g) testes de estresse;
- (h) plano de contingência

Em complemento, são realizados testes de estresse da carteira bancária e de negociação para avaliar a sensibilidade do risco aos limites definidos na RAS.

### 21.1.4. Risco de liquidez

As diretrizes para gerenciamento do risco de liquidez encontram-se registradas na Política Institucional de Gerenciamento da Centralização Financeira e Política Institucional de Gerenciamento do Risco de Liquidez, aprovadas pela Diretoria e pelo Conselho de Administração do CCS, que prevê procedimentos, métricas e ações padronizadas para todas as entidades do Sicoob.

## Notas explicativas das demonstrações contábeis combinadas

30 de junho de 2024

Valores expressos em milhares de reais, exceto quando indicado de outra forma

A estrutura de gerenciamento de risco de liquidez é compatível com a natureza das operações, com a complexidade dos produtos e serviços oferecidos e é proporcional à dimensão da exposição aos riscos das entidades do Sicoob.

O Sicoob dispõe de área especializada para gerenciamento de risco liquidez, com objetivo de assegurar que o risco das entidades seja administrado de acordo com os níveis definidos na Declaração de Apetite por Riscos (RAS) e com as diretrizes previstas nas políticas e manuais institucionais.

O gerenciamento de risco de liquidez das entidades do Sicoob atende aos aspectos e padrões previstos nos normativos emitidos pelos órgãos reguladores, aprimorados e alinhados permanentemente às boas práticas de gestão.

Os instrumentos de gestão do risco de liquidez utilizados são:

- (a) acompanhamento, por meio da apreciação de relatórios periódicos remetidos aos órgãos de governança, aos comitês e à alta administração que evidenciem, no mínimo:
  - limite mínimo de liquidez;
  - fluxo de caixa projetado;
  - aplicação de cenários de estresse;
  - definição de planos de contingência.
- (b) realização de testes de avaliação dos sistemas de controle do risco de liquidez;
- (c) elaboração de relatórios que permitam a identificação e correção tempestiva das deficiências de controle e de gerenciamento do risco de liquidez;
- (d) existência de plano de contingência, que contenha as estratégias a serem adotadas para assegurar condições de continuidade das atividades e para limitar perdas decorrentes do risco de liquidez.

São realizados testes de estresse em diversos cenários, com o objetivo de identificar eventuais deficiências e situações atípicas que possam comprometer a liquidez das entidades do Sicoob.

No gerenciamento do risco de liquidez são adotados procedimentos de identificação de riscos, de curto e longo prazos, considerando os possíveis impactos na liquidez do conglomerado do Sicoob.

Como mecanismo de controle para avaliação da efetividade do plano de contingência, trimestralmente, são testadas as principais medidas com o intuito de avaliar a capacidade de geração de liquidez.

### 21.1.5. Riscos Social, Ambiental e Climático

As diretrizes para gerenciamento dos riscos social, ambiental e climático são realizadas com os objetivos de conhecer e mitigar riscos significativos que possam impactar as partes interessadas, além de produtos e serviços do Sicoob.

Para a classificação da exposição das operações de crédito aos riscos social, ambiental e climático - RSAC, o Sicoob adota a Política Institucional de Responsabilidade Social, Ambiental e Climática (PRSAC). A partir das orientações estabelecidas, é possível nortear os princípios e as diretrizes,

# Notas explicativas das demonstrações contábeis combinadas

30 de junho de 2024

Valores expressos em milhares de reais, exceto quando indicado de outra forma

visando contribuir para a concretização adequada à relevância da exposição aos riscos sociais, aos riscos ambientais e aos riscos climáticos.

**Risco social:** O processo de gerenciamento do risco social visa garantir o respeito à diversidade e à proteção de direitos nas relações de negócios e para todas as pessoas, avaliando e mensurando os impactos positivos, negativos e eventuais perdas que possam afetar a reputação do Sicoob.

**Risco ambiental:** O processo de gerenciamento do risco ambiental consiste na realização de avaliações sistêmicas por meio da obtenção de informações ambientais, disponibilizadas por órgãos competentes, observando potenciais impactos.

**Risco climático:** O processo de gerenciamento do risco climático consiste na realização de avaliações sistêmicas considerando a probabilidade da ocorrência de eventos que possam ocasionar danos de origem climática e na observância dos riscos de transição e físico.

Os riscos social, ambiental e climático são observados nas linhas de negócios do Sicoob, seguindo os critérios de elegibilidade e avaliação, desenvolvidos e divulgados nos manuais internos, em conformidade com as normas e regulamentações vigentes.

O Sicoob não realiza operações com contrapartes que constem do cadastro de empregadores que tenham submetido trabalhadores a condições análogas às de escravo ou infantil.

## 21.1.6. Risco Cibernético

A Gestão de Risco Cibernético compõe a Gestão Integrada de Riscos e abrange os riscos relacionados à segurança de sistemas, redes, infraestruturas, dados e usuários, assegurando uma abordagem abrangente para proteger as entidades do Sicoob contra ameaças no ambiente cibernético.

O ciclo de identificação, avaliação, tratamento e monitoramento do risco cibernético é realizado, no mínimo, bianualmente. Em casos excepcionais, a Diretoria Executiva do CCS poderá prorrogar ou antecipar o prazo do ciclo.

## 21.2. Gestão de continuidade de negócios

As diretrizes para a gestão de continuidade de negócios encontram-se registradas na Política Institucional de Gestão de Continuidade de Negócios, aprovada pelo Conselho de Administração do CCS, que prevê procedimentos, métricas e ações padronizadas para todas as entidades do Sicoob.

O processo de gestão de continuidade de negócios se desenvolve com base nas seguintes atividades:

- (a) identificação da possibilidade de paralisação das atividades;
- (b) avaliação dos impactos potenciais (resultados e consequências) que possam atingir a entidade, provenientes da paralisação das atividades;
- (c) definição de estratégia de recuperação para a possibilidade da ocorrência de incidentes de descontinuidade;
- (d) implementação das estratégias (execução das ações definidas, com especificação clara do que fazer, do responsável e do prazo para execução) para o gerenciamento de incidentes adversos que possam gerar interrupção de processo ou atividade considerada crítica;
- (e) continuidade planejada das operações (ativos, inclusive pessoas, infraestruturas, sistemas e processos), considerando procedimentos para antes, durante e após a interrupção;

## Notas explicativas das demonstrações contábeis combinadas

30 de junho de 2024

Valores expressos em milhares de reais, exceto quando indicado de outra forma

- (f) transição entre a contingência e o retorno à normalidade (saída do incidente);
- (g) análise das ações e dos procedimentos que garantam a continuidade de negócios em situação de contingência, observando o que funcionou e o que precisa ser aprimorado para evitar falhas futuras, providenciando as correções necessárias.

O CCS realiza a Análise de Impacto (AIN) para a identificação dos processos críticos sistêmicos, com o objetivo de definir estratégias para a continuidade desses processos e assim, resguardar o negócio, de interrupções prolongadas que possam ameaçar sua continuidade. O resultado da AIN é baseado nos impactos financeiro, legal e de imagem.

São elaborados, revisados e testados, anualmente, os Planos de Continuidade de Negócios, contendo os principais procedimentos a serem executados para manter as atividades em um nível aceitável de funcionamento em momentos de contingência. Os Planos de Continuidade de Negócios são classificados em: plano de continuidade operacional (PCO) e plano de recuperação de desastres (PRD).

Anualmente, são realizados testes nos Planos de Continuidade de Negócios para validar a sua efetividade.

### 21.3. Gerenciamento de Capital

O gerenciamento de capital das entidades do Sicoob é um processo contínuo e com postura prospectiva, que tem por objetivo avaliar a necessidade de capital de suas instituições, considerando os objetivos estratégicos do Sicoob para o horizonte mínimo de três anos.

As diretrizes para o monitoramento e controle contínuo do capital estão contidas na Política Institucional de Gerenciamento de Capital do Sicoob, a qual todas as entidades do Sicoob aderiram formalmente.

O processo do gerenciamento de capital é composto por um conjunto de metodologias que permitem ao Centro Cooperativo Sicoob (CCS) identificar, avaliar e controlar as exposições relevantes, de forma a manter o capital compatível com os riscos incorridos pelas entidades do Sicoob. Dispõe de um plano de capital específico, prevendo metas e projeções de capital que consideram os objetivos estratégicos, as principais fontes de capital e o plano de contingência, e adicionalmente, são realizadas simulações de eventos severos e condições extremas de mercado, cujos resultados e impactos na estrutura de capital são apresentados à Diretoria Executiva e ao Conselho de Administração.

\* \* \*

## **Composição dos órgãos da Administração do Centro Cooperativo Sicoob**

---

### **Conselho de Administração**

Miguel Ferreira de Oliveira – Presidente  
Aifa Naomi Uehara de Paula  
Bento Venturim  
Carlos Augusto de Macedo Chiaraba  
Clidenor Gomes Filho  
Felipe Magalhães Bastos  
Ivo Azevedo de Brito  
Jean Rodrigues  
João Batista Bartoli de Noronha  
José Evaldo Campos  
Luiz Gonzaga Viana Lage  
Oberdan Pandolfi Ermita  
Marcelo Martins  
Rui Schneider da Silva

### **Diretoria Executiva**

Marco Aurélio Borges de Almada Abreu - Diretor-presidente  
Antônio Cândido Vilaça Junior - Diretor  
Ênio Meinen – Diretor  
Fernando Vicente Netto - Diretor  
Francisco Silvio Reposse Junior - Diretor  
Marcos Vinicius Viana Borges - Diretor  
Rubens Rodrigues Filho - Diretor

### **Contador**

Primo João Cracco  
CRC-SP 149.703/0-2-DF

**Certificate Of Completion**

Envelope Id: AC1B2C1A2D99497BA4202E5A0DCE2E84	Status: Completed
Subject: Complete with DocuSign: SICOBCOMBINADO24.JUN.pdf	
LoS / Área: Assurance (Audit, CMAAS)	
Tipo de Documento: Relatórios ou Deliverables	
Source Envelope:	
Document Pages: 78	Signatures: 1
Certificate Pages: 8	Initials: 0
AutoNav: Enabled	Envelope Originator:
Envelopeld Stamping: Enabled	Rayane Leopoldo
Time Zone: (UTC-03:00) Brasilia	Avenida Brigadeiro Faria Lima, 3732, 16º e 17º andares, Edifício Adalmiro Dellape Baptista B32, Itai São Paulo, São Paulo 04538-132
	rayane.leopoldo@pwc.com
	IP Address: 54.94.237.112

**Record Tracking**

Status: Original 19 November 2024   16:32	Holder: Rayane Leopoldo rayane.leopoldo@pwc.com	Location: DocuSign
Status: Original 19 November 2024   16:55	Holder: CEDOC Brasil BR_Sao-Paulo-Arquivo-Atendimento-Team@pwc.com	Location: DocuSign

**Signer Events**

Guilherme Valle  
 guilherme.valle@pwc.com  
 Partner  
 PwC BR  
 Security Level: Email, Account Authentication (None), Digital Certificate

**Signature Provider Details:**

Signature Type: ICP Smart Card  
 Signature Issuer: AC SyngularID Multipla

**Electronic Record and Signature Disclosure:**

Not Offered via DocuSign

**Signature**



Signature Adoption: Pre-selected Style  
 Using IP Address: 18.231.224.27

**Timestamp**

Sent: 19 November 2024 | 16:50  
 Viewed: 19 November 2024 | 16:53  
 Signed: 19 November 2024 | 16:54

**In Person Signer Events**      **Signature**      **Timestamp**

**Editor Delivery Events**      **Status**      **Timestamp**

**Agent Delivery Events**      **Status**      **Timestamp**

**Intermediary Delivery Events**      **Status**      **Timestamp**

**Certified Delivery Events**      **Status**      **Timestamp**

**Carbon Copy Events**      **Status**      **Timestamp**

Arthur Dante  
 arthur.dante@pwc.com  
 Manager  
 Security Level: Email, Account Authentication (None)



Sent: 19 November 2024 | 16:50

**Electronic Record and Signature Disclosure:**

Not Offered via DocuSign



Carbon Copy Events	Status	Timestamp
--------------------	--------	-----------

Maristela maristela.ssilva@pwc.com Security Level: Email, Account Authentication (None)	<b>COPIED</b>	Sent: 19 November 2024   16:50
---	---------------	--------------------------------

**Electronic Record and Signature Disclosure:**  
Accepted: 10 October 2023 | 12:25  
ID: 79e84254-494e-47d0-be26-1e2c8b7674ab  
Company Name: PwC

Rayane Leopoldo rayane.leopoldo@pwc.com PwC BR Security Level: Email, Account Authentication (None)	<b>COPIED</b>	Sent: 19 November 2024   16:55 Viewed: 19 November 2024   16:55 Signed: 19 November 2024   16:55
--	---------------	--

**Electronic Record and Signature Disclosure:**  
Not Offered via DocuSign

Witness Events	Signature	Timestamp
----------------	-----------	-----------

Notary Events	Signature	Timestamp
---------------	-----------	-----------

Envelope Summary Events	Status	Timestamps
-------------------------	--------	------------

Envelope Sent	Hashed/Encrypted	19 November 2024   16:50
Certified Delivered	Security Checked	19 November 2024   16:53
Signing Complete	Security Checked	19 November 2024   16:54
Completed	Security Checked	19 November 2024   16:54

Payment Events	Status	Timestamps
----------------	--------	------------

Electronic Record and Signature Disclosure
--

## **CONSENTIMENTO PARA RECEBIMENTO ELETRÔNICO DE REGISTROS ELETRÔNICOS E DIVULGAÇÕES DE ASSINATURA**

### **Registro Eletrônicos e Divulgação de Assinatura**

Periodicamente, a PwC poderá estar legalmente obrigada a fornecer a você determinados avisos ou divulgações por escrito. Estão descritos abaixo os termos e condições para fornecer-lhe tais avisos e divulgações eletronicamente através do sistema de assinatura eletrônica da DocuSign, Inc. (DocuSign). Por favor, leia cuidadosa e minuciosamente as informações abaixo, e se você puder acessar essas informações eletronicamente de forma satisfatória e concordar com estes termos e condições, por favor, confirme seu aceite clicando sobre o botão “Eu concordo” na parte inferior deste documento.

### **Obtenção de cópias impressas**

A qualquer momento, você poderá solicitar de nós uma cópia impressa de qualquer registro fornecido ou disponibilizado eletronicamente por nós a você. Você poderá baixar e imprimir os documentos que lhe enviamos por meio do sistema DocuSign durante e imediatamente após a sessão de assinatura, e se você optar por criar uma conta de usuário DocuSign, você poderá acessá-los por um período de tempo limitado (geralmente 30 dias) após a data do primeiro envio a você. Após esse período, se desejar que enviemos cópias impressas de quaisquer desses documentos do nosso escritório para você, cobraremos de você uma taxa de R\$ 0.00 por página. Você pode solicitar a entrega de tais cópias impressas por nós seguindo o procedimento descrito abaixo.

### **Revogação de seu consentimento**

Se você decidir receber de nós avisos e divulgações eletronicamente, você poderá, a qualquer momento, mudar de ideia e nos informar, posteriormente, que você deseja receber avisos e divulgações apenas em formato impresso. A forma pela qual você deve nos informar da sua decisão de receber futuros avisos e divulgações em formato impresso e revogar seu consentimento para receber avisos e divulgações está descrita abaixo.

### **Consequências da revogação de consentimento**

Se você optar por receber os avisos e divulgações requeridos apenas em formato impresso, isto retardará a velocidade na qual conseguimos completar certos passos em transações que te envolvam e a entrega de serviços a você, pois precisaremos, primeiro, enviar os avisos e divulgações requeridos em formato impresso, e então esperar até recebermos de volta a confirmação de que você recebeu tais avisos e divulgações impressos. Para indicar a nós que você mudou de ideia, você deverá revogar o seu consentimento através do preenchimento do formulário “Revogação de Consentimento” da DocuSign na página de assinatura de um envelope DocuSign, ao invés de assiná-lo. Isto indicará que você revogou seu consentimento para receber avisos e divulgações eletronicamente e você não poderá mais usar o sistema DocuSign para receber de nós, eletronicamente, as notificações e consentimentos necessários ou para assinar eletronicamente documentos enviados por nós.

## **Todos os avisos e divulgações serão enviados a você eletronicamente**

A menos que você nos informe o contrário, de acordo com os procedimentos aqui descritos, forneceremos eletronicamente a você, através da sua conta de usuário da DocuSign, todos os avisos, divulgações, autorizações, confirmações e outros documentos necessários que devam ser fornecidos ou disponibilizados a você durante o nosso relacionamento. Para mitigar o risco de você inadvertidamente deixar de receber qualquer aviso ou divulgação, nós preferimos fornecer todos os avisos e divulgações pelo mesmo método e para o mesmo endereço que você nos forneceu. Assim, você poderá receber todas as divulgações e avisos eletronicamente ou em formato impresso, através do correio. Se você não concorda com este processo, informe-nos conforme descrito abaixo. Por favor, veja também o parágrafo imediatamente acima, que descreve as consequências da sua escolha de não receber de nós os avisos e divulgações eletronicamente.

### **Como contatar a PwC:**

Você pode nos contatar para informar sobre suas mudanças de como podemos contatá-lo eletronicamente, solicitar cópias impressas de determinadas informações e revogar seu consentimento prévio para receber avisos e divulgações em formato eletrônico, conforme abaixo:

To contact us by email send messages to: [fiche.alessandra@pwc.com](mailto:fiche.alessandra@pwc.com)

Para nos contatar por e-mail, envie mensagens para: [fiche.alessandra@pwc.com](mailto:fiche.alessandra@pwc.com)

### **Para informar seu novo endereço de e-mail a PwC:**

Para nos informar sobre uma mudança em seu endereço de e-mail, para o qual nós devemos enviar eletronicamente avisos e divulgações, você deverá nos enviar uma mensagem por e-mail para o endereço [fiche.alessandra@pwc.com](mailto:fiche.alessandra@pwc.com) e informar, no corpo da mensagem: seu endereço de e-mail anterior, seu novo endereço de e-mail. Nós não solicitamos quaisquer outras informações para mudar seu endereço de e-mail. We do not require any other information from you to change your email address.

Adicionalmente, você deverá notificar a DocuSign, Inc para providenciar que o seu novo endereço de e-mail seja refletido em sua conta DocuSign, seguindo o processo para mudança de e-mail no sistema DocuSign.

### **Para solicitar cópias impressas a PwC:**

Para solicitar a entrega de cópias impressas de avisos e divulgações previamente fornecidos por nós eletronicamente, você deverá enviar uma mensagem de e-mail para [fiche.alessandra@pwc.com](mailto:fiche.alessandra@pwc.com) e informar, no corpo da mensagem: seu endereço de e-mail, nome completo, endereço postal no Brasil e número de telefone. Nós cobraremos de você o valor referente às cópias neste momento, se for o caso.

### **Para revogar o seu consentimento perante a PwC:**

Para nos informar que não deseja mais receber futuros avisos e divulgações em formato eletrônico, você poderá:

(i) recusar-se a assinar um documento da sua sessão DocuSign, e na página seguinte, assinalar o item indicando a sua intenção de revogar seu consentimento; ou

(ii) enviar uma mensagem de e-mail para [fiche.alessandra@pwc.com](mailto:fiche.alessandra@pwc.com) e informar, no corpo da mensagem, seu endereço de e-mail, nome completo, endereço postal no Brasil e número de telefone. Nós não precisamos de quaisquer outras informações de você para revogar seu consentimento. Como consequência da revogação de seu consentimento para documentos online, as transações levarão um tempo maior para serem processadas. We do not need any other information from you to withdraw consent. The consequences of your withdrawing consent for online documents will be that transactions may take a longer time to process.

**Hardware e software necessários\*\*:**

(i) Sistemas Operacionais: Windows® 2000, Windows® XP, Windows Vista®; Mac OS®

(ii) Navegadores: Versões finais do Internet Explorer® 6.0 ou superior (Windows apenas); Mozilla Firefox 2.0 ou superior (Windows e Mac); Safari™ 3.0 ou superior (Mac apenas)

(iii) Leitores de PDF: Acrobat® ou software similar pode ser exigido para visualizar e imprimir arquivos em PDF.

(iv) Resolução de Tela: Mínimo 800 x 600

(v) Ajustes de Segurança habilitados: Permitir cookies por sessão

\*\* Estes requisitos mínimos estão sujeitos a alterações. No caso de alteração, será solicitado que você aceite novamente a divulgação. Versões experimentais (por ex.: beta) de sistemas operacionais e navegadores não são suportadas.

**Confirmação de seu acesso e consentimento para recebimento de materiais eletronicamente:**

Para confirmar que você pode acessar essa informação eletronicamente, a qual será similar a outros avisos e divulgações eletrônicos que enviaremos futuramente a você, por favor, verifique se foi possível ler esta divulgação eletrônica e que também foi possível imprimir ou salvar eletronicamente esta página para futura referência e acesso; ou que foi possível enviar a presente divulgação e consentimento, via e-mail, para um endereço através do qual seja possível que você o imprima ou salve para futura referência e acesso. Além disso, caso concorde em receber avisos e divulgações exclusivamente em formato eletrônico nos termos e condições descritos acima, por favor, informe-nos clicando sobre o botão “Eu concordo” abaixo.

Ao selecionar o campo “Eu concordo”, eu confirmo que:

(i) Eu posso acessar e ler este documento eletrônico, denominado CONSENTIMENTO PARA RECEBIMENTO ELETRÔNICO DE REGISTRO ELETRÔNICO E DIVULGAÇÃO DE ASSINATURA; e

(ii) Eu posso imprimir ou salvar ou enviar por e-mail esta divulgação para onde posso imprimi-la para futura referência e acesso; e (iii) Até ou a menos que eu notifique a PwC conforme descrito acima, eu consinto em receber exclusivamente em formato eletrônico, todos os avisos, divulgações, autorizações, aceites e outros documentos que devam ser fornecidos ou disponibilizados para mim por PwC durante o curso do meu relacionamento com você.

### **ELECTRONIC RECORD AND SIGNATURE DISCLOSURE**

From time to time, PwC (we, us or Company) may be required by law to provide to you certain written notices or disclosures. Described below are the terms and conditions for providing to you such notices and disclosures electronically through the DocuSign system. Please read the information below carefully and thoroughly, and if you can access this information electronically to your satisfaction and agree to this Electronic Record and Signature Disclosure (ERSD), please confirm your agreement by selecting the check-box next to 'I agree to use electronic records and signatures' before clicking 'CONTINUE' within the DocuSign system.

#### **Getting paper copies**

At any time, you may request from us a paper copy of any record provided or made available electronically to you by us. You will have the ability to download and print documents we send to you through the DocuSign system during and immediately after the signing session and, if you elect to create a DocuSign account, you may access the documents for a limited period of time (usually 30 days) after such documents are first sent to you. After such time, if you wish for us to send you paper copies of any such documents from our office to you, you will be charged a \$0.00 per-page fee. You may request delivery of such paper copies from us by following the procedure described below.

#### **Withdrawing your consent**

If you decide to receive notices and disclosures from us electronically, you may at any time change your mind and tell us that thereafter you want to receive required notices and disclosures only in paper format. How you must inform us of your decision to receive future notices and disclosure in paper format and withdraw your consent to receive notices and disclosures electronically is described below.

#### **Consequences of changing your mind**

If you elect to receive required notices and disclosures only in paper format, it will slow the speed at which we can complete certain steps in transactions with you and delivering services to you because we will need first to send the required notices or disclosures to you in paper format,

and then wait until we receive back from you your acknowledgment of your receipt of such paper notices or disclosures. Further, you will no longer be able to use the DocuSign system to receive required notices and consents electronically from us or to sign electronically documents from us.

### **All notices and disclosures will be sent to you electronically**

Unless you tell us otherwise in accordance with the procedures described herein, we will provide electronically to you through the DocuSign system all required notices, disclosures, authorizations, acknowledgements, and other documents that are required to be provided or made available to you during the course of our relationship with you. To reduce the chance of you inadvertently not receiving any notice or disclosure, we prefer to provide all of the required notices and disclosures to you by the same method and to the same address that you have given us. Thus, you can receive all the disclosures and notices electronically or in paper format through the paper mail delivery system. If you do not agree with this process, please let us know as described below. Please also see the paragraph immediately above that describes the consequences of your electing not to receive delivery of the notices and disclosures electronically from us.

### **How to contact PwC:**

You may contact us to let us know of your changes as to how we may contact you electronically, to request paper copies of certain information from us, and to withdraw your prior consent to receive notices and disclosures electronically as follows:

To contact us by email send messages to: [fiche.alessandra@pwc.com](mailto:fiche.alessandra@pwc.com)

### **To advise PwC of your new email address**

To let us know of a change in your email address where we should send notices and disclosures electronically to you, you must send an email message to us at [fiche.alessandra@pwc.com](mailto:fiche.alessandra@pwc.com) and in the body of such request you must state: your previous email address, your new email address. We do not require any other information from you to change your email address.

If you created a DocuSign account, you may update it with your new email address through your account preferences.

### **To request paper copies from PwC**

To request delivery from us of paper copies of the notices and disclosures previously provided by us to you electronically, you must send us an email to [fiche.alessandra@pwc.com](mailto:fiche.alessandra@pwc.com) and in the body of such request you must state your email address, full name, mailing address, and telephone number. We will bill you for any fees at that time, if any.



## **To withdraw your consent with PwC**

To inform us that you no longer wish to receive future notices and disclosures in electronic format you may:

- i. decline to sign a document from within your signing session, and on the subsequent page, select the check-box indicating you wish to withdraw your consent, or you may;
- ii. send us an email to [fiche.alessandra@pwc.com](mailto:fiche.alessandra@pwc.com) and in the body of such request you must state your email, full name, mailing address, and telephone number. We do not need any other information from you to withdraw consent.. The consequences of your withdrawing consent for online documents will be that transactions may take a longer time to process..

## **Required hardware and software**

The minimum system requirements for using the DocuSign system may change over time. The current system requirements are found here: <https://support.docusign.com/guides/signer-guide-signing-system-requirements>.

## **Acknowledging your access and consent to receive and sign documents electronically**

To confirm to us that you can access this information electronically, which will be similar to other electronic notices and disclosures that we will provide to you, please confirm that you have read this ERSD, and (i) that you are able to print on paper or electronically save this ERSD for your future reference and access; or (ii) that you are able to email this ERSD to an email address where you will be able to print on paper or save it for your future reference and access. Further, if you consent to receiving notices and disclosures exclusively in electronic format as described herein, then select the check-box next to ‘I agree to use electronic records and signatures’ before clicking ‘CONTINUE’ within the DocuSign system.

By selecting the check-box next to ‘I agree to use electronic records and signatures’, you confirm that:

- You can access and read this Electronic Record and Signature Disclosure; and
- You can print on paper this Electronic Record and Signature Disclosure, or save or send this Electronic Record and Disclosure to a location where you can print it, for future reference and access; and
- Until or unless you notify PwC as described above, you consent to receive exclusively through electronic means all notices, disclosures, authorizations, acknowledgements, and other documents that are required to be provided or made available to you by PwC during the course of your relationship with PwC.