
***Banco Cooperativo
do Brasil S.A. -
Bancoob***

***Demonstrações contábeis
consolidadas do
Conglomerado Prudencial em
30 de junho de 2020
e relatório do auditor independente***



Relatório do auditor independente sobre as demonstrações contábeis consolidadas do Conglomerado Prudencial

Aos Administradores e Acionistas
Banco Cooperativo do Brasil S.A. - Bancoob

Opinião

Examinamos as demonstrações contábeis consolidadas do Conglomerado Prudencial do Banco Cooperativo do Brasil S.A. - Bancoob ("Instituição"), que compreendem o balanço patrimonial consolidado do Conglomerado Prudencial em 30 de junho de 2020 e as respectivas demonstrações consolidadas do resultado, do resultado abrangente, das mutações do patrimônio líquido e dos fluxos de caixa para o semestre findo nessa data, assim como o resumo das principais práticas contábeis e as demais notas explicativas. Essas demonstrações contábeis de propósito especial foram elaboradas de acordo com os procedimentos específicos estabelecidos pela Resolução nº 4.280, de 31 de outubro de 2013, do Conselho Monetário Nacional ("CMN") e regulamentações complementares do Banco Central do Brasil ("BACEN"), descritos nas Notas 2 e 3.

Em nossa opinião, as demonstrações contábeis consolidadas do Conglomerado Prudencial acima referidas apresentam adequadamente, em todos os aspectos relevantes, a posição patrimonial e financeira consolidada do Conglomerado Prudencial do Banco Cooperativo do Brasil S.A. - Bancoob em 30 de junho de 2020, o desempenho consolidado de suas operações e os seus fluxos de caixa consolidados para o semestre findo nessa data, de acordo com as disposições para a elaboração das demonstrações contábeis consolidadas do Conglomerado Prudencial previstas na Resolução nº 4.280, do CMN e consolidadas de propósito especial, conforme descritos nas Notas 2 e 3.

Base para opinião

Nossa auditoria foi conduzida de acordo com as normas brasileiras e internacionais de auditoria. Nossas responsabilidades, em conformidade com tais normas, estão descritas na seção a seguir, intitulada "Responsabilidades do auditor pela auditoria das demonstrações contábeis consolidadas do Conglomerado Prudencial". Somos independentes em relação à Instituição e suas controladas, de acordo com os princípios éticos relevantes previstos no Código de Ética Profissional do Contador e nas normas profissionais emitidas pelo Conselho Federal de Contabilidade, e cumprimos com as demais responsabilidades éticas conforme essas normas. Acreditamos que a evidência de auditoria obtida é suficiente e apropriada para fundamentar nossa opinião.

Ênfase - Base para elaboração das demonstrações contábeis consolidadas do Conglomerado Prudencial

Chamamos a atenção para a Nota 2, que divulga que as demonstrações contábeis consolidadas do Conglomerado Prudencial foram elaboradas pela Administração da Instituição para cumprir os requisitos da Resolução nº 4.280 do CMN e regulamentações complementares do BACEN. Consequentemente, o nosso relatório sobre essas demonstrações contábeis consolidadas foi elaborado, exclusivamente, para cumprimento desses requisitos específicos e, dessa forma, pode não ser adequado para outros fins. Nossa opinião não está ressalvada em relação a esse assunto.

Outros assuntos

A Instituição elaborou um conjunto de demonstrações contábeis individuais e consolidadas para fins gerais referentes ao semestre findo em 30 de junho de 2020, de acordo com as práticas contábeis adotadas no Brasil aplicáveis às instituições autorizadas a funcionar pelo BACEN, sobre o qual emitimos relatório de auditoria em 20 de agosto de 2020.

Responsabilidades da Administração e da governança pelas demonstrações contábeis consolidadas do Conglomerado Prudencial

A Administração da Instituição é responsável pela elaboração e adequada apresentação das demonstrações contábeis consolidadas do Conglomerado Prudencial de acordo com a Resolução nº 4.280 do CMN, e regulamentações complementares do BACEN, cujos principais critérios e práticas contábeis estão descritos nas Notas 2 e 3, assim como pelos controles internos que ela determinou como necessários para permitir a elaboração das demonstrações contábeis consolidadas do Conglomerado Prudencial livres de distorção relevante, independentemente se causada por fraude ou erro.

Na elaboração das demonstrações contábeis consolidadas do Conglomerado Prudencial, a Administração é responsável pela avaliação da capacidade de a Instituição continuar operando, divulgando, quando aplicável, os assuntos relacionados com a sua continuidade operacional e o uso dessa base contábil na elaboração das demonstrações contábeis consolidadas do Conglomerado Prudencial, a não ser que a Administração pretenda liquidar a Instituição ou cessar suas operações, ou não tenha nenhuma alternativa realista para evitar o encerramento das operações.

Os responsáveis pela governança da Instituição e suas controladas são aqueles com responsabilidade pela supervisão do processo de elaboração das demonstrações contábeis consolidadas do Conglomerado Prudencial.

Responsabilidades do auditor pela auditoria das demonstrações contábeis consolidadas do Conglomerado Prudencial

Nossos objetivos são obter segurança razoável de que as demonstrações contábeis consolidadas do Conglomerado Prudencial, tomadas em conjunto, estão livres de distorção relevante, independentemente se causada por fraude ou erro, e emitir relatório de auditoria contendo nossa opinião. Segurança razoável é um alto nível de segurança, mas não uma garantia de que a auditoria realizada de acordo com as normas brasileiras e internacionais de auditoria sempre detectam as eventuais distorções relevantes existentes. As distorções podem ser decorrentes de fraude ou erro e são consideradas relevantes quando, individualmente ou em conjunto, possam influenciar, dentro de uma perspectiva razoável, as decisões econômicas dos usuários tomadas com base nas referidas demonstrações contábeis consolidadas do Conglomerado Prudencial.

Como parte de uma auditoria realizada de acordo com as normas brasileiras e internacionais de auditoria, exercemos julgamento profissional e mantemos ceticismo profissional ao longo da auditoria. Além disso:

- Identificamos e avaliamos os riscos de distorção relevante nas demonstrações contábeis consolidadas do Conglomerado Prudencial, independentemente se causada por fraude ou erro, planejamos e executamos procedimentos de auditoria em resposta a tais riscos, bem como obtemos evidência de auditoria apropriada e suficiente para fundamentar nossa opinião. O risco de não detecção de distorção relevante resultante de fraude é maior do que o proveniente de erro, já que a fraude pode envolver o ato de burlar os controles internos, conluio, falsificação, omissão ou representações falsas intencionais.





Banco Cooperativo do Brasil S.A. - Bancoob

- Obtemos entendimento dos controles internos relevantes para a auditoria para planejarmos procedimentos de auditoria apropriados às circunstâncias, mas não com o objetivo de expressarmos opinião sobre a eficácia dos controles internos da Instituição e suas controladas.
- Avaliamos a adequação das políticas contábeis utilizadas e a razoabilidade das estimativas contábeis e respectivas divulgações feitas pela Administração.
- Concluímos sobre a adequação do uso, pela Administração, da base contábil de continuidade operacional e, com base nas evidências de auditoria obtidas, se existe incerteza relevante em relação a eventos ou condições que possam levantar dúvida significativa em relação à capacidade de continuidade operacional da Instituição. Se concluirmos que existe incerteza relevante, devemos chamar atenção em nosso relatório de auditoria para as respectivas divulgações nas demonstrações contábeis consolidadas do Conglomerado Prudencial ou incluir modificação em nossa opinião, se as divulgações forem inadequadas. Nossas conclusões estão fundamentadas nas evidências de auditoria obtidas até a data de nosso relatório. Todavia, eventos ou condições futuras podem levar a Instituição a não mais se manter em continuidade operacional.
- Avaliamos a apresentação geral, a estrutura e o conteúdo das demonstrações contábeis consolidadas do Conglomerado Prudencial, inclusive as divulgações e se essas demonstrações contábeis consolidadas do Conglomerado Prudencial representam as correspondentes transações e os eventos de maneira compatível com o objetivo de apresentação adequada.
- Obtemos evidência de auditoria apropriada e suficiente referente às informações contábeis das entidades ou atividades de negócio do grupo para expressar uma opinião sobre as demonstrações contábeis consolidadas do Conglomerado Prudencial. Somos responsáveis pela direção, supervisão e desempenho da auditoria do grupo e, conseqüentemente, pela opinião de auditoria.

Comunicamo-nos com os responsáveis pela governança a respeito, entre outros aspectos, do alcance planejado, da época da auditoria e das constatações significativas de auditoria, inclusive as eventuais deficiências significativas nos controles internos que identificamos durante nossos trabalhos.

Brasília, 16 de setembro de 2020


PricewaterhouseCoopers
Auditores Independentes
CRC 2SP000160/O-5


Carlos Augusto da Silva
Contador CRC 1SP197007/O-2


The image shows a modern building with a glass facade and a prominent entrance. The word "SICOOB" is displayed in large, light-colored letters on the upper part of the building. The scene is dimly lit, suggesting dusk or dawn. In the foreground, there are several palm trees and other tropical plants in a landscaped area.

SICOOB

DEMONSTRAÇÕES CONTÁBEIS DO CONGLOMERADO PRUDENCIAL

Banco Cooperativo do Brasil S.A - Bancoob

130 de junho de 2020



Índice

Balço patrimonial consolidado	4
Demonstraço consolidada do resultado	6
Demonstraço consolidada do resultado abrangente	7
Demonstraço consolidada das mutaçoões do patrimõnio líquido	8
Demonstraço consolidada dos fluxos de caixa	9
Notas explicativas da Administraço às demonstraçoões contábeis	10
Nota 1 – Contexto operacional	10
Nota 2 – Base de elaboraço das demonstraçoões contábeis consolidadas	10
Nota 3 – Resumo das principais prácticas contábeis	11
Nota 4 – Caixa e equivalentes de caixa	15
Nota 5 – Disponibilidades	15
Nota 6 – Aplicaçoões interfinanceiras de liquidez	15
Nota 7 – Depõsitos compulsõrios no Bacen Central	16
Nota 8 – Títulos e Valores Mobiliários	16
Nota 9 – Repasses interfinanceiros e operaçoões de crédito	18
Nota 10 – Créditos tributários, imposto de renda e contribuiço social sobre lucro líquido	21
Nota 11 – Investimentos em participaçoões em coligadas e controladas	22
Nota 12 – Imobilizado	23
Nota 13 – Intangível	23
Nota 14 – Depõsitos	24
Nota 15 – Obrigaçoões por operaçoões compromissadas	24
Nota 16 – Recursos de aceites cambiais, letras imobiliárias, hipotecárias e debêntures e similares	24
Nota 17 – Obrigaçoões por empréstimos e repasses	25
Nota 18 – Instrumentos financeiros derivativos	25
Nota 19 – Provisões	25
Nota 20 – Patrimõnio líquido	27
Nota 21 – Limites operacionais - acordo de Basileia	28
Nota 22 – Outros desdobramentos das demonstraçoões contábeis	28
Nota 23 – Transaçoões com partes relacionadas	31
Nota 24 – Outras informaçoões	32
Composiçoão dos órgõos da Administraço do Bancoob	35

Balanço patrimonial consolidado

30 de junho de 2020

Valores expressos em milhares de reais, exceto quando indicado de outra forma

Ativo	Nota	30/6/2020	31/12/2019
Circulante e não circulante		67.259.806	53.739.052
Caixa e equivalente de caixa	4	24.800.172	11.082.743
Depósitos compulsórios no Banco Central	7	1.510.306	1.281.858
Instrumentos financeiros		32.627.486	32.856.240
Títulos e Valores Mobiliários	8	16.827.685	17.994.059
Carteira própria		5.532.663	7.024.895
Títulos públicos		4.285.901	5.836.419
Títulos privados		1.231.614	1.176.460
Cotas de fundos de investimento		15.148	12.016
Vinculados a operações compromissadas		3.837.745	3.952.540
Títulos públicos		3.837.745	3.952.540
Vinculados ao Banco Central		122.636	-
Títulos públicos		122.636	-
Vinculados a prestação de garantias		7.334.608	7.016.502
Títulos públicos		7.143.068	6.827.911
Títulos privados		191.540	188.591
Instrumentos financeiros derivativos		33	122
Aplicações em depósitos interfinanceiros		666.700	754.033
Repasse interfinanceiros e operações de crédito	9	15.133.101	14.108.148
Repasse interfinanceiros		9.260.280	8.961.086
Operações de crédito		5.994.116	5.243.171
(-) Provisões para repasses interfinanceiros e operações de crédito		(121.295)	(96.109)
Outros ativos		7.882.033	8.155.710
Transações de pagamento	22(a.1)	6.573.498	7.797.261
Carteira de câmbio	22(a.2)	-	8.060
Rendas a receber		13.896	17.339
Outros	22(a.3)	1.346.327	386.791
(-) Provisões para outros ativos	22(a.4)	(51.688)	(53.741)
Créditos tributários	10	234.650	161.473
Investimentos em participações em coligadas e controladas	11	133.014	126.417
Controladas e coligadas		99.979	93.553
Outros investimentos		33.035	32.864
Imobilizado	12	69.864	72.438
Imobilizado de uso		113.193	112.592
(-) Depreciações acumuladas		(43.329)	(40.154)
Intangível	13	2.281	2.174
Direitos de uso de software		10.630	10.294
Outros ativos intangíveis		253	-
(-) Amortizações acumuladas		(8.602)	(8.120)
Total do ativo		67.259.806	53.739.052

As notas explicativas da Administração são parte integrante das demonstrações contábeis consolidadas do Conglomerado Prudencial.

Balanço patrimonial consolidado

30 de junho de 2020

Valores expressos em milhares de reais, exceto quando indicado de outra forma

Passivo e Patrimônio Líquido	Nota	30/6/2020	31/12/2019
Circulante e não circulante		65.252.052	51.822.713
Passivos financeiros		57.276.602	44.945.206
Depósitos	14	50.226.560	37.805.207
Obrigações por operações compromissadas	15	3.831.035	3.938.495
Recursos de aceites cambiais, letras imobiliárias, hipotecárias, debêntures e similares	16	61.898	111.639
Obrigações por empréstimos e repasses	17	3.156.991	3.089.779
Instrumentos financeiros derivativos	18	118	86
Provisões	19	14.804	14.170
Provisões para contingências		14.718	13.920
Provisões para garantias prestadas		86	250
Outros passivos		7.960.646	6.862.883
Transações de pagamentos	22(b.1)	6.548.011	6.007.963
Obrigações sociais e estatutárias e pagamentos a liquidar		6.298	20.224
Obrigações fiscais e previdenciárias	22(b.2)	134.207	151.633
Carteira de câmbio	22(b.3)	-	8.070
Outros	22(b.4)	1.272.130	674.993
Obrigações fiscais diferidas		-	454
Outras obrigações fiscais diferidas		-	454
Total do passivo		65.252.052	51.822.713
Patrimônio Líquido	20	2.007.754	1.916.339
Capital social		1.864.332	1.742.770
Reservas de capital		51	51
Reserva de lucros		148.708	172.831
Outros resultados abrangentes		(5.344)	681
Participação de acionistas não controladores		7	6
Total do passivo e do patrimônio líquido		67.259.806	53.739.052

As notas explicativas da Administração são parte integrante das demonstrações contábeis consolidadas do Conglomerado Prudencial.

Demonstração consolidada do resultado

1 de janeiro a 30 de junho de 2020

	Nota	30/6/2020	30/6/2019
Receitas da intermediação financeira		1.149.863	1.465.376
Resultado com operações de crédito	9(h)	534.737	531.283
Resultado com títulos e valores mobiliários	8(b)	596.067	909.600
Resultado com instrumentos financeiros derivativos		(6.609)	363
Resultado de operações de câmbio	22(c)	7.620	953
Resultado das aplicações compulsórias		18.048	23.177
Despesas da intermediação financeira		(848.771)	(1.236.079)
Operações de captação no mercado	14(b)	(761.086)	(1.145.378)
Operações de empréstimos e repasses	17(b)	(58.145)	(57.197)
Provisão para créditos de liquidação duvidosa		(29.540)	(33.504)
Resultado bruto da intermediação financeira		301.092	229.297
Receitas Operacionais		771.738	794.916
Receitas de prestação de serviços	22(d)	576.647	606.606
Rendas de tarifas bancárias	22(d)	31	32
Resultado de participações em controladas e coligadas	11	27.715	16.854
Outras receitas operacionais	22(e)	167.345	171.424
Despesas Operacionais		(973.831)	(892.843)
Despesas de pessoal	22(f)	(78.917)	(70.927)
Despesas administrativas	22(g)	(203.123)	(130.700)
Despesas tributárias	22(h)	(72.289)	(69.363)
Outras despesas operacionais	22(i)	(619.502)	(621.853)
Resultado operacional		(202.093)	(97.927)
Resultado não operacional	22(j)	5.771	(1.014)
Resultado antes da tributação e da participação no lucro		104.770	130.356
Imposto de renda e contribuição social		(8.288)	(43.018)
Provisão para imposto de renda	10(d)	(44.247)	(41.339)
Provisão para contribuição social	10(d)	(32.845)	(24.561)
Ativo fiscal diferido		68.804	22.882
Participações estatutárias no lucro		(5.263)	(5.518)
Resultado líquido		91.219	81.821
Quantidade de ações		1.003.744.529	943.870.276
Resultado líquido por ação		91,02	86,69
Resultado atribuível à controladora		91.219	81.821
Resultado atribuível aos acionistas não controladores		-	-

As notas explicativas da Administração são parte integrante das demonstrações contábeis consolidadas do Conglomerado Prudencial.

Demonstração do resultado abrangente

1 de janeiro a 30 de junho de 2020

	Nota	30/6/2020	30/6/2019
Lucro líquido do semestre	DRE	91.219	81.821
Outros resultados abrangentes		-	-
Itens que serão reclassificados para o resultado	BP	(5.344)	(1.430)
Ajustes de títulos e valores mobiliários		(9.716)	(792)
Efeitos tributários		4.372	(638)
Outros resultados abrangentes do semestre, líquido de impostos		85.875	80.391
Resultado abrangente total do semestre		85.875	80.391
Lucro atribuível ao controlador		85.875	80.391
Lucro atribuível à participação dos não controladores		-	-

Demonstração consolidada das mutações do patrimônio líquido

30 de junho de 2020

	Nota	Capital social	Aumento de capital	(-) Capital a integralizar	Reserva de capital	Reserva de lucros	Ajuste a valor de mercado	Lucros acumulados	Ações em tesouraria	Total atribuível à controladora	Participação de não controladores	Total
Saldos em 31 de dezembro de 2018		1.525.152	-	-	51	257.685	1.359	-	-	1.784.247	5	1.784.252
Lucro líquido do semestre		-	-	-	-	-	-	81.821	-	81.821	-	81.821
Itens que serão reclassificados para o resultado, líquidos de efeitos tributários		-	-	-	-	-	(2.790)	-	-	(2.790)	-	(2.790)
Total do resultado abrangente do semestre		-	-	-	-	-	(2.790)	81.821	-	79.031	-	79.031
Aumento de capital	20(a)	217.618	(217.618)	-	-	-	-	-	-	-	-	-
Capital a realizar		-	-	(217.618)	-	-	-	-	-	(217.618)	-	(217.618)
Integralização de capital		-	217.618	217.618	-	-	-	-	-	435.236	-	435.236
Dividendos propostos de exercícios anteriores		-	-	-	-	(206.737)	-	-	-	(206.737)	-	(206.737)
Destinações propostas:												
Reserva legal		-	-	-	-	4.091	-	(4.091)	-	-	-	-
Reserva de lucros	20(c)	-	-	-	-	73.844	-	(73.844)	-	-	-	-
Dividendos propostos	20(d)	-	-	-	-	-	-	(3.886)	-	(3.886)	-	(3.886)
Mudanças na participação de não controladores		-	-	-	-	-	-	-	-	-	1	1
Saldos em 30 de junho de 2019		1.742.770	-	-	51	128.883	(1.431)	-	-	1.820.273	6	1.820.279
Mutações do semestre		217.618	-	-	-	(128.802)	(2.790)	-	-	86.026	1	86.027
Saldos em 31 de dezembro de 2019		1.742.770	-	-	51	172.831	681	-	-	1.916.333	6	1.916.339
Lucro líquido do semestre		-	-	-	-	-	-	91.219	-	91.219	-	91.219
Itens que serão reclassificados para o resultado, líquidos de efeitos tributários		-	-	-	-	-	(6.025)	-	-	(6.025)	-	(6.025)
Total do resultado abrangente do semestre		-	-	-	-	-	(6.025)	91.219	-	85.194	-	85.194
Aumento de capital	20(a)	121.562	(217.618)	-	-	-	-	-	-	(96.056)	-	(96.056)
Capital a realizar		-	-	(121.562)	-	-	-	-	-	(121.563)	-	(121.563)
Integralização de capital		-	217.618	121.562	-	-	-	-	-	339.181	-	339.181
Dividendos propostos de exercícios anteriores		-	-	-	-	(115.485)	-	-	-	(115.485)	-	(115.485)
Outros		-	-	-	-	-	-	143	-	143	-	143
Destinações propostas:												
Reserva legal		-	-	-	-	4.568	-	(4.568)	-	-	-	-
Reserva de lucros	20(c)	-	-	-	-	82.454	-	(82.454)	-	-	-	-
Dividendos propostos	20(d)	-	-	-	-	4.340	-	(4.340)	-	-	-	-
Mudanças na participação de não controladores		-	-	-	-	-	-	-	-	-	1	1
Saldos em 30 de junho de 2020		1.864.332	-	-	51	148.708	(5.344)	-	-	2.007.747	7	2.007.754
Mutações do semestre		121.562	-	-	-	(24.123)	(6.025)	-	-	91.414	1	91.415

As notas explicativas da Administração são parte integrante das demonstrações contábeis consolidadas do Conglomerado Prudencial.

Demonstração consolidada dos fluxos de caixa

1 de janeiro a 30 de junho de 2020

Fluxos de caixa das atividades operacionais	Nota	30/6/2020	30/6/2019
Lucro líquido ajustado		113.263	153.452
Lucro líquido antes dos tributos e da participação no lucro		104.770	130.357
Provisão para créditos de liquidação duvidosa		29.540	33.504
Depreciações e amortizações		4.613	4.267
Resultado de participações em controladas		(27.715)	(16.854)
Resultado ágio de participação em controladas		1.289	983
Provisão para riscos fiscais, trabalhistas e cíveis		930	1.195
Outros		(164)	-
Variações patrimoniais			
Diminuição das aplicações interfinanceiras de liquidez		87.333	362.840
Diminuição (aumento) de títulos e valores mobiliários		1.171.719	(1.539.219)
Diminuição das relações interfinanceiras e interdependências		353.591	122.922
(Aumento) das operações de crédito		(739.744)	(641.063)
Diminuição de outros créditos		480.302	99.851
(Aumento) diminuição de outros valores e bens		(4.860)	4.485
Aumento (diminuição) de depósitos		12.421.353	(486.380)
Diminuição (aumento) das obrigações por operações compromissadas		(107.461)	681.771
(Diminuição) aumento dos recursos de aceites cambiais, letras imobiliárias, hipotecárias e debêntures		(49.741)	14.212
Aumento das obrigações por empréstimos e repasses		67.213	76.467
(Diminuição) de outras obrigações		(39.208)	(340.953)
Imposto de renda e contribuição social (pagos)		(54.230)	(41.202)
Variação nos resultados de exercícios futuros		(56)	43
Caixa líquido gerado pelas (utilizado nas) atividades operacionais		13.699.474	(1.532.774)
Fluxos de caixa das atividades de investimentos			
(Aquisição) de investimentos		(233)	(769)
Recebimento de dividendos de coligadas		23.657	8.000
Alienação de imobilizado de uso		17	29
(Aquisição) de imobilizado		(1.574)	(3.117)
Baixa de imobilizado		-	1
(Aquisição) de intangível		(592)	(262)
Caixa líquido (aplicado nas) atividades de investimentos		21.275	3.882
Fluxos de caixa das atividades de financiamentos			
Aumento de capital social		121.562	217.618
Pagamento de dividendos		(124.882)	(217.426)
Caixa líquido gerado pelas atividades de financiamentos		(3.320)	192
Aumento líquida (redução) de caixa e equivalentes de caixa		13.717.429	(1.528.700)
Caixa e equivalentes de caixa no início do semestre	4	11.082.743	15.599.046
Caixa e equivalentes de caixa no final do semestre	4	24.800.172	14.070.346

As notas explicativas da Administração são parte integrante das demonstrações contábeis consolidadas do Conglomerado Prudencial.

Notas explicativas da Administração às demonstrações contábeis consolidadas do conglomerado prudencial

30 de junho de 2020

Valores expressos em milhares de reais, exceto quando indicado de outra forma

Nota 1 – Contexto operacional

O Banco Cooperativo do Brasil S.A. - Bancoob ("Bancoob", "Instituição" ou "Banco"), companhia de capital fechado, localizado em Brasília – DF, foi constituído de acordo com a Resolução nº 2.193, de 31 de agosto de 1995, do Conselho Monetário Nacional ("CMN"). Seu funcionamento foi autorizado pelo Banco Central do Brasil ("Banco Central" ou "BC") em 21 de julho de 1997 e suas atividades foram iniciadas em 1º de setembro de 1997.

Em 29 de março de 2016, o Banco Central autorizou o Bancoob a atuar também na carteira de crédito imobiliário, cujo início ocorreu em 1º de abril de 2016 e, assim, o Bancoob passou a ser um banco cooperativo múltiplo.

O Bancoob foi criado para prestar serviços financeiros, técnicos e operacionais às cooperativas de crédito nos termos da Lei nº 5.764/71, artigo 88. É controlado por cooperativas centrais, que, em conjunto com as cooperativas singulares, formam o Sistema de Cooperativas de Crédito do Brasil ("Sicoob").

O Conglomerado Prudencial é composto pelo Banco Cooperativo do Brasil S.A., Bancoob Distribuidora de Títulos e Valores Mobiliários Ltda., Ponta Administradora de Consórcios Ltda., e ainda, os fundos de investimento Sicoob Previdenciário - Fundo de Investimento Renda Fixa IMA-B e Sicoob Agências - Fundo de Investimento Imobiliário, pelo fato destes últimos possuírem característica de retenção substancial de riscos e benefícios. Para esta data-base, os fundos Sicoob Multimercado e Sicoob Ações não foram consolidados, pois deixaram de possuir a característica de retenção substancial de riscos e benefícios.

A Cabal, apesar de controlada do Bancoob, não foi considerada na consolidação das demonstrações contábeis do Conglomerado Prudencial, por não se tratar de uma instituição de pagamento, conforme prevê a Resolução CMN 4.280/2013, no artigo 1º. A Bancoob PAR também não foi considerada na consolidação por não atender aos critérios de consolidações dispostos na referida resolução.

Nota 2 – Base de elaboração das demonstrações contábeis consolidadas

As demonstrações contábeis consolidadas do Conglomerado Prudencial do Bancoob foram elaboradas de acordo com Resolução CMN 4.280, de 31 de outubro de 2013 e Circular Bacen nº 3.701, de 13 de março de 2014, e atendem os propósitos específicos da referida Resolução. As definições e os critérios de avaliação e reconhecimento de ativos, passivos e despesas são aqueles previstos na regulamentação consubstanciada no Plano Contábil das Instituições do Sistema Financeiro Nacional (Cosif), e evidenciam todas as informações relevantes próprias das demonstrações contábeis, e somente elas, as quais estão consistentes com as utilizadas pela Administração na sua gestão. O Bancoob atende aos dispostos na Resolução CMN 4.720/2019 e na Circular Bacen nº 3.959/2019.

As demonstrações contábeis consolidadas incluem, além dos saldos contábeis do Banco, os do Bancoob Distribuidora de Títulos e Valores Mobiliários Ltda. e Ponta Administradora de Consórcios Ltda. Os fundos de investimento Sicoob Previdenciário IMA-B e Sicoob Agências Fundo de Investimento Imobiliário. O Sicoob Multimercado e Sicoob Ações não foram consolidados no Conglomerado Prudencial, pois deixaram de ser fundos com retenção substancial de riscos e benefícios pelo Bancoob. Foram eliminadas as participações societárias das empresas que compõem o conglomerado prudencial, os saldos a receber e a pagar, as receitas e despesas decorrentes de transações estas empresas e o controlador. Com relação aos fundos, foram eliminados os saldos de cotas mantidos pelo Bancoob/Bancoob DTVM, assim como, os valores a receber e a pagar, as receitas e despesa entre as entidades que compõem o conglomerado.

A Diretoria colegiada do Bancoob submeteu ao Conselho de Administração que aprovou essas demonstrações contábeis em 16 de setembro de 2020.

Notas explicativas da administração às demonstrações contábeis consolidadas do conglomerado prudencial

30 de junho de 2020

Valores expressos em milhares de reais, exceto quando indicado de outra forma

Nota 3 – Resumo das principais práticas contábeis

a. Estimativas contábeis

A elaboração das demonstrações contábeis, de acordo com as práticas contábeis adotadas no Brasil, requer que a Administração use de julgamento na determinação e no registro das estimativas contábeis, quando aplicável. Os itens significativos sujeitos ao processo de aplicação de estimativas e premissas incluem a avaliação do valor de recuperação do imobilizado e do intangível, a provisão para créditos de liquidação duvidosa, a estimativa de realização dos créditos tributários, a provisão para desembolso originado do contencioso de natureza fiscal, trabalhista e cível e a valorização de títulos e valores mobiliários e dos instrumentos financeiros derivativos. A liquidação das transações envolvendo essas estimativas poderá resultar em valores diferentes dos apresentados nas demonstrações contábeis, em decorrência de imprecisões inerentes ao processo de sua determinação. O Bancoob revisa as estimativas e premissas semestralmente.

b. Apuração do resultado

O resultado das operações é apurado pelo regime contábil de competência.

c. Moeda estrangeira

Os ativos monetários denominados em moedas estrangeiras foram convertidos para reais pela taxa de câmbio da data de fechamento do balanço e as diferenças decorrentes de conversão de moeda foram reconhecidas no resultado do período.

d. Caixa e equivalentes de caixa

Caixa e equivalentes de caixa são representados por disponibilidades em moeda nacional, moeda estrangeira e aplicações interfinanceiras de liquidez, cujo vencimento das operações na data da efetiva aplicação seja igual ou inferior a 90 dias e apresentam risco insignificante de mudança de valor justo. Estes recursos são utilizados pelo Bancoob para o gerenciamento de seus compromissos de curto prazo, vide Nota 4.

e. Aplicações interfinanceiras de liquidez e obrigações por operações compromissadas

As aplicações interfinanceiras de liquidez são registradas pelo valor de aplicação/captação, acrescido dos rendimentos auferidos até a data do balanço. Importante destacar que se trata de operações lastreadas em títulos públicos federais e privados.

f. Títulos e valores mobiliários

Os títulos e valores mobiliários são classificados com base em um conjunto de critérios para registro e avaliação da carteira de títulos, definidos pela Circular nº 3.068/01 do Banco Central, de acordo com a intenção da Administração, em três categorias específicas, atendendo aos seguintes critérios de contabilização:

- i. Títulos para negociação** - títulos e valores mobiliários adquiridos com o objetivo de serem negociados frequentemente, de forma ativa, sendo ajustados a valor de mercado em contrapartida ao resultado do período.
- ii. Títulos disponíveis para venda** - títulos e valores mobiliários que não são classificados como "títulos para negociação" nem como "mantidos até o vencimento". Esses títulos são ajustados a valor de

Notas explicativas da administração às demonstrações contábeis consolidadas do conglomerado prudencial

30 de junho de 2020

Valores expressos em milhares de reais, exceto quando indicado de outra forma

mercado, sendo o resultado do ajuste, líquido dos efeitos tributários, registrado em conta destacada do patrimônio líquido. Os ganhos e as perdas, quando realizados, são reconhecidos no resultado.

iii. Títulos mantidos até o vencimento - títulos e valores mobiliários adquiridos com a intenção de serem mantidos até o vencimento, baseado em estudos de capacidade financeira, sendo contabilizados ao custo de aquisição, acrescido dos rendimentos auferidos.

A metodologia de marcação a mercado dos títulos e valores mobiliários foi estabelecida com observância de critérios consistentes e verificáveis, que levam em consideração o preço médio de negociação no dia da apuração ou, na falta deste, modelos de precificação que traduzam o valor líquido provável de realização.

Os rendimentos auferidos com os títulos e valores mobiliários, independentemente da categoria em que estão classificados, são apropriados *pro rata* dia com observância do regime de competência pelo método exponencial ou linear, com base nas cláusulas de remuneração e na taxa de aquisição distribuída no prazo de fluência, sendo reconhecidos diretamente no resultado do período.

Quando da alienação dos títulos disponíveis para venda, a diferença apurada entre o valor da venda e o custo de aquisição atualizado pelos rendimentos é considerada como resultado da transação, sendo contabilizada na data da operação como lucros ou prejuízos com títulos e valores mobiliários.

g. Instrumentos financeiros derivativos

Os instrumentos financeiros derivativos, em atendimento à Circular nº 3.082/02 do Banco Central, são avaliados pelo valor de mercado no mínimo por ocasião dos balancetes mensais e dos balanços. As valorizações ou desvalorizações são registradas diretamente em contas de receitas ou despesas dos respectivos instrumentos financeiros derivativos.

A metodologia de marcação a mercado dos instrumentos financeiros derivativos foi estabelecida com observância de critérios consistentes e verificáveis, que levam em consideração o preço médio de negociação no dia da apuração ou, na falta deste, modelos de precificação que traduzam o valor líquido provável de realização de acordo com as características do derivativo.

h. Provisão para créditos de liquidação duvidosa e repasses interfinanceiros

A provisão para créditos de liquidação duvidosa é determinada de acordo com o julgamento da Administração quanto ao nível de risco, considerando a análise e a classificação do tomador e da operação e observando-se os parâmetros estabelecidos pela Resolução CMN nº 2.682/99.

É fundamentada nas análises das operações de crédito em aberto, (vencidas e vincendas), de acordo com políticas internas que consideram o estabelecimento de ratings (classificação de risco) de crédito, bem como, considera a expectativa de realização da carteira de crédito, em adição ao mínimo requerido pela regulamentação vigente, com base em experiência passada, cenário atual e expectativas futuras, riscos específicos das carteiras e avaliação de risco da Administração na constituição de provisão.

As rendas de operações de crédito vencidas há mais de 60 dias, independentemente do seu nível de risco, somente serão reconhecidas no resultado após o seu efetivo recebimento.

A operação classificada como de risco nível "H" é transferida para a conta de compensação, com o correspondente débito em provisão, somente decorridos seis meses da sua classificação nesse nível de risco. A operação renegociada é mantida no mínimo no mesmo nível de risco em que estava classificada antes da renegociação e aquela que estava anteriormente registrada como prejuízo passa a ser classificada como de risco nível "H". Somente é realizada a reclassificação para categoria de menor risco

Notas explicativas da administração às demonstrações contábeis consolidadas do conglomerado prudencial

30 de junho de 2020

Valores expressos em milhares de reais, exceto quando indicado de outra forma

quando houver amortização significativa da operação ou quando fatos novos relevantes justificarem a mudança da classificação de risco. Os eventuais ganhos provenientes da renegociação somente são reconhecidos como receita quando efetivamente recebidos. A provisão para créditos de liquidação duvidosa, considerada suficiente pela Administração, atende ao requisito mínimo estabelecido pela Resolução anteriormente referida, conforme demonstrado na Nota 9(g).

i. Investimentos

Os investimentos são registrados pelo custo de aquisição, sendo as participações societárias em controladas e coligadas contabilizadas pelo método de equivalência patrimonial.

j. Imobilizado

Registrado pelo custo de aquisição, formação ou construção, inclusive juros e demais encargos financeiros capitalizados. A depreciação dos ativos é calculada pelo método linear, observadas as seguintes taxas anuais, baseada na estimativa de vida útil: imóveis de uso – 4,70%, equipamentos de uso – 10%, veículos e processamento de dados - 20%.

Outros gastos são capitalizados apenas quando há um aumento nos benefícios econômicos desse item do imobilizado. Qualquer outro tipo de gasto é reconhecido no resultado como despesa quando incorrido.

Redução ao valor recuperável de ativos - uma perda é reconhecida caso existam evidências claras de que os ativos estão avaliados por valor não recuperável.

k. Intangível

Correspondem aos direitos adquiridos que tenham por objeto bens incorpóreos destinados à manutenção da Instituição ou exercidos com essa finalidade. Os ativos intangíveis com vida útil definida são geralmente amortizados de forma linear no decorrer de um período estimado de benefício econômico. Os ativos intangíveis compreendem *softwares* adquiridos de terceiros e são amortizados a uma taxa anual de 20%. Também é objeto de avaliação anual sobre redução ao valor recuperável.

l. Demais ativos circulantes e não circulantes

São apresentados pelo valor líquido de realização.

m. Depósitos e captações no mercado

Os recursos provenientes de depósitos estão demonstrados pelo valor captado, incluindo as atualizações incorridas, *pro rata* dia.

n. Obrigações por empréstimos e repasses

As obrigações são demonstradas por valores conhecidos ou calculáveis que incluem encargos e variações monetárias incorridos, deduzidos das correspondentes despesas a apropriar, quando aplicável.

o. Plano de Previdência

O plano de previdência instituído pelo Bancoob possui a característica de contribuição definida e as contribuições mensais da patrocinadora são reconhecidas como despesa no resultado do período.

Notas explicativas da administração às demonstrações contábeis consolidadas do conglomerado prudencial

30 de junho de 2020

Valores expressos em milhares de reais, exceto quando indicado de outra forma

p. Imposto de renda, contribuição social e crédito tributário

A provisão para imposto de renda foi constituída à alíquota de 15%, acrescida do adicional de 10%, e a contribuição social à alíquota de 15% até fevereiro e 20% a partir de março (conforme previsão legal da Emenda Constitucional nº 103/19), tendo por base de cálculo o lucro real na forma dos dispositivos legais vigentes.

Os créditos tributários de imposto de renda e contribuição social foram calculados com base nas mesmas alíquotas descritas acima. Ambos os créditos tributários são reconhecidos considerando-se a expectativa de geração de lucros tributáveis futuros, em um prazo de até dez anos, conforme a Resolução CMN nº 3.059/02. A referida expectativa de geração de lucros tributáveis futuros está fundamentada em estudo técnico elaborado pela Administração, atualizado semestralmente.

q. Ativos e passivos contingentes e obrigações legais

As provisões são reconhecidas no balanço atendendo a uma obrigação legal do Bancoob ou são constituídas como resultado de um evento passado, sendo provável que um recurso econômico seja requerido para saldar a obrigação. As provisões são registradas tendo como base as melhores estimativas do risco envolvido.

Ativos e Passivos Contingentes - O reconhecimento, a mensuração e a divulgação das provisões, das contingências ativas e das contingências passivas são efetuados de acordo com a Resolução CMN 3.823/09, que determina a observância do Pronunciamento Técnico CPC 25, emitido pelo Comitê de Pronunciamentos Contábeis (CPC), por parte das Instituições Financeiras e demais instituições autorizadas a funcionar pelo Banco Central do Brasil, da seguinte forma:

- **Ativos Contingentes** - não são reconhecidos contabilmente, exceto quando há garantias reais ou decisões judiciais favoráveis sobre as quais não cabem mais recursos contrários, caracterizando o ganho como praticamente certo. Os ativos contingentes cuja expectativa de êxito é provável são apenas divulgados nas notas explicativas às demonstrações contábeis.
- **Causas Judiciais** - são reconhecidos contabilmente, baseados na opinião de assessores jurídicos, natureza das ações, similaridade com processos anteriores, complexidade das ações, quando for considerado provável o risco de perda de uma ação judicial, gerando uma saída de recursos para a liquidação, e os montantes envolvidos forem mensuráveis com suficiente segurança. As ações com chance de perda possível são apenas divulgadas nas notas explicativas, quando individualmente relevantes.
- **Obrigações Legais** - são aquelas que decorrem de um contrato por meio de termos explícitos ou implícitos, de uma lei ou de outro instrumento fundamentado em lei, as quais o Bancoob tem por diretriz reconhecê-las contabilmente.

r. Demais passivos circulantes e não circulantes

São demonstrados pelos valores conhecidos ou calculáveis, acrescidos, quando aplicável, dos correspondentes encargos e variações monetárias incorridos.

s. Pronunciamentos técnicos – CPCs

O Conselho Monetário Nacional aprovou a adoção dos seguintes Pronunciamentos Técnicos emitidos pelo CPC. Os pronunciamentos aplicáveis às instituições combinadas estão contemplados nas demonstrações contábeis:

- CPC 00 (R2) - Pronunciamento conceitual básico - aprovado pela Resolução CMN 4.144/2012;
- CPC 01 (R1) - Redução ao valor recuperável de ativos - aprovado pela Resolução CMN 3.566/2008;
- CPC 03 (R2) - Demonstração dos fluxos de caixa - aprovado pela Resolução CMN 4.720/2019;

Notas explicativas da administração às demonstrações contábeis consolidadas do conglomerado prudencial

30 de junho de 2020

Valores expressos em milhares de reais, exceto quando indicado de outra forma

- CPC 05 (R1) - Divulgação de partes relacionadas - aprovado pela Resolução CMN 4.636/2018;
- CPC 10 (R1) - Pagamento baseado em ações - aprovado pela Resolução CMN 3.989/2011;
- CPC 23 - Políticas contábeis, mudança de estimativa e retificação de erro - aprovado pela Resolução CMN 4.007/2011;
- CPC 24 - Evento subsequente - aprovado pela Resolução CMN 3.973/2011;
- CPC 25 - Provisões, passivos contingentes e ativos contingentes - aprovado pela Resolução CMN 3.823/2009;
- CPC 33 (R1) - Benefícios a empregados - aprovado pela Resolução CMN 4.424/2015; e
- CPC 46 - Mensuração do valor justo - aprovado pela Resolução CMN 4.748/2019.

Os demais Pronunciamentos Técnicos emitidos pelo CPC serão aplicados quando aprovada a adoção pelo Conselho Monetário Nacional. No entanto, os seguintes CPCs foram adotados parcialmente pelo CMN por meio da emissão das seguintes normas:

- CPC 02 (R2) - Efeitos das mudanças nas taxas de câmbio e conversão de demonstrações contábeis - Resolução CMN 4.524/2016;
- CPC 04 (R1) - Ativo Intangível - Resolução CMN 4.534/2016; e
- CPC 27 - Ativo Imobilizado - Resolução CMN 4.535/2016.

Nota 4 – Caixa e equivalentes de caixa

O caixa e os equivalentes de caixa, apresentados na demonstração dos fluxos de caixa estão constituídos por:

	Nota	30/6/2020	31/12/2019
Disponibilidades	5	29.740	17.386
Moeda nacional		414	366
Depósitos bancários		2	2
Reservas Livres		160	124
Moeda estrangeira		29.164	16.894
Equivalentes de caixa		24.770.432	11.065.357
Aplicações interfinanceiras de liquidez (até 90 dias)		24.770.432	11.065.357
Total		24.800.172	11.082.743

Nota 5 – Disponibilidades

	30/6/2020	31/12/2019
Moeda nacional	414	366
Depósitos bancários	2	2
Reservas Livres	160	124
Moeda estrangeira	29.164	16.894
Total	29.740	17.386

Nota 6 – Aplicações interfinanceiras de liquidez

a. Composição das aplicações interfinanceiras de liquidez

	Nota	Prazo de vencimento				30/6/2020	31/12/2019
		Até 1 mês	De 1 a 3 meses	De 3 a 6 meses	De 6 a 12 meses		
Aplicações em operações compromissadas	4.755.893	20.014.540	-	-	24.770.432	11.065.357	
Revendas a liquidar - Posição bancada	4.755.893	20.014.540	-	-	24.770.432	11.065.357	
Aplicações em depósitos interfinanceiros	515.595	98.590	42.384	10.130	666.700	754.033	
Total	5.271.488	20.113.130	42.384	10.130	25.437.132	11.819.390	
Circulante					25.437.132	11.819.390	
Não Circulante					-	-	

Notas explicativas da administração às demonstrações contábeis consolidadas do conglomerado prudencial

30 de junho de 2020

Valores expressos em milhares de reais, exceto quando indicado de outra forma

b. Rendas de aplicações interfinanceiras de liquidez

	30/6/2020	30/6/2019
Posição bancada	278.684	441.777
Posição financiada	-	35.441
Subtotal	278.684	477.218
Rendas de aplicações em depósitos Interfinanceiros	14.088	44.077
Total	292.772	521.295

Nota 7 – Depósitos compulsórios no Bacen Central

	Nota	30/6/2020	31/12/2019
Reservas Compulsórias em espécie no Bacen		5.333	5.597
Bacen - Recolhimentos obrigatórios		1.504.973	1.276.261
Total		1.510.306	1.281.858
Circulante		1.510.306	1.281.858
Não Circulante		-	-

Nota 8 – Títulos e Valores Mobiliários

a. Títulos e valores mobiliários

Estão classificados como "Títulos para negociação" e "Disponíveis para venda". A apuração do valor de mercado foi realizada considerando-se os seguintes parâmetros:

- i. **Títulos públicos federais (LTNs, LFTs, NTNs)** - é usada a taxa indicativa publicada pela ANBIMA.
- ii. **Fundos de investimento** - utiliza-se o valor da última cota subordinada informada pelo administrador do fundo, que representa o valor justo do patrimônio do fundo.
- iii. **Títulos privados** - Os títulos privados são marcados a mercado, periodicamente, por metodologia própria que considera em primeiro lugar, os preços disponíveis em mercados líquidos. Alternativamente, calculam-se os valores justos por meio de método que considera os spreads médios (para títulos privados semelhantes) praticados na própria carteira, de acordo com o porte do emitente.

Os títulos e valores mobiliários, incluindo os instrumentos financeiros derivativos e as aplicações interfinanceiras de liquidez, são custodiados na [B]³ Brasil Bolsa Balcão e no SELIC, exceto cotas de fundos de investimento cujos registros são mantidos pelos respectivos administradores.

Notas explicativas da administração às demonstrações contábeis consolidadas do conglomerado prudencial

30 de junho de 2020

Valores expressos em milhares de reais, exceto quando indicado de outra forma

b. Composição dos títulos e valores mobiliários

O custo atualizado (acrescido dos rendimentos auferidos) e o valor de mercado dos títulos e valores mobiliários estavam distribuídos da seguinte forma:

	30/6/2020					31/12/2019				
	Sem vencimento	1 mês a 3 meses	6 meses a 12 meses	Acima de 1 ano	Valor de Curva	Valor de Mercado	Ganho (perda) não realizado	Valor de Curva	Valor de Mercado	Ganho (perda) não realizado
I – Títulos disponíveis para venda	15.148	3.961.481	1.619.208	11.065.057	16.670.609	16.660.894	(9.715)	17.951.397	17.952.532	1.135
Carteira própria	15.148	1.010.450	511.714	3.828.593	5.370.743	5.365.905	(4.838)	6.983.113	6.983.490	377
Letras Financeiras do Tesouro – LFT	-	953.824	97.467	3.211.052	4.264.922	4.262.343	(2.579)	5.805.208	5.805.471	263
Coefas de fundos de investimento	15.148	-	-	-	15.148	15.148	-	12.016	12.016	-
Letras Financeiras – LF	-	56.626	414.247	617.541	1.090.673	1.088.414	(2.259)	1.165.889	1.166.003	114
Carteira vinculada a recompra	-	1.705.544	-	2.132.201	3.839.487	3.837.745	(1.742)	3.952.246	3.952.540	294
Letras Financeiras do Tesouro – LFT	-	1.705.544	-	2.132.201	3.839.487	3.837.745	(1.742)	3.952.246	3.952.540	294
Carteira vinculada ao Bacen	-	-	-	122.636	122.733	122.636	(97)	-	-	-
Letras Financeiras do Tesouro – LFT	-	-	-	122.636	122.733	122.636	(97)	-	-	-
Carteira vinculada a prestação de garantias	-	1.245.487	1.107.494	4.981.627	7.337.646	7.334.608	(3.038)	7.016.038	7.016.502	464
Letras Financeiras – LF	-	-	113.809	77.731	192.113	191.540	(573)	188.639	188.591	(48)
Letras Financeiras do Tesouro – LFT	-	1.245.487	993.685	4.903.896	7.145.533	7.143.068	(2.465)	6.827.399	6.827.911	512
II – Títulos para negociação	35.505	-	-	-	35.702	35.505	(197)	42.127	41.527	(600)
Carteira própria	35.472	-	-	-	35.669	35.472	(197)	42.005	41.405	(600)
CPR	11.914	-	-	-	12.111	11.914	(197)	10.225	9.625	(600)
Letras Financeiras do Tesouro – LFT	-	-	-	-	-	-	-	6.365	6.365	-
Notas do Tesouro Nacional – NTN	23.558	-	-	-	23.558	23.558	-	24.584	24.584	-
Letras financeiras – LF	-	-	-	-	-	-	-	831	831	-
Instrumentos financeiros derivativos	33	-	-	-	33	33	-	122	122	-
Futuro – CPR	4	-	-	-	4	4	-	5	5	-
Futuro – Câmbio	29	-	-	-	29	29	-	117	117	-
III – Títulos mantidos até o vencimento	-	-	2.501	128.785	132.564	131.286	(1.278)	-	-	-
Carteira própria	-	-	2.501	128.785	132.564	131.286	(1.278)	-	-	-
CPRF – PÓS	-	-	-	121.245	121.245	121.245	-	-	-	-
CPRF – PRÉ	-	-	2.501	7.540	11.319	10.041	(1.278)	-	-	-
Total	50.653	3.961.481	1.621.709	11.193.842	16.838.875	16.827.685	(11.190)	17.993.524	17.994.059	535
Circulante						5.633.843		6.229.206		
Não circulante						11.193.842		11.764.853		

No semestre não ocorreram reclassificações de títulos entre as categorias.

Em 30 de junho de 2020, o Bancoob possuía títulos vinculados à prestação de garantias no valor de R\$ 7.334.608 (31 de dezembro de 2019 - R\$ 7.016.502), sendo principalmente:

- R\$ 3.610.699 (31/12/2019 – R\$ 4.132.923) referentes aos valores fornecidos em garantia de captações de recursos de crédito;
- R\$ 3.664.606 (31/12/2019 – R\$ 2.826.956) referentes aos valores requeridos como garantia das operações de cartões.

Notas explicativas da administração às demonstrações contábeis consolidadas do conglomerado prudencial

30 de junho de 2020

Valores expressos em milhares de reais, exceto quando indicado de outra forma

c. Composição dos títulos e valores mobiliários por categoria

	30/6/2020	31/12/2019
Valor de mercado dos títulos disponíveis para venda	16.660.894	17.952.532
Valor de mercado dos títulos para negociação	35.505	41.527
Valor de mercado dos títulos mantidos até o vencimento	131.286	-
Total	16.827.685	17.994.059

d. Resultado com títulos e valores mobiliários e derivativos

	Nota	30/6/2020	30/6/2019
Rendas com títulos de renda fixa e instrumentos financeiros derivativos		329.239	398.957
Rendas de aplicações de fundos de investimento		45	346
Rendas de aplicações interfinanceiras de liquidez	6(b)	292.772	521.295
Despesas com títulos e valores mobiliários e instrumentos financeiros derivativos		(32.598)	(10.635)
Total		589.458	909.963

Nota 9 – Repasses interfinanceiros e operações de crédito

a. Composição da carteira de repasses interfinanceiros, operações de crédito e outros créditos com características de concessão de crédito

	30/6/2020	31/12/2019
Repasses interfinanceiros	9.260.280	8.961.086
Empréstimos e títulos descontados	2.343.831	1.877.000
Financiamentos	1.043.696	881.817
Financiamentos rurais e agroindustriais	2.485.896	2.411.736
Financiamentos imobiliários	120.693	72.618
Outros créditos	4.000.981	4.357.757
Subtotal	19.255.377	18.562.014
(-) Provisão para perdas em repasses interfinanceiros	(5.581)	(8.577)
(-) Provisão para créditos de liquidação duvidosa	(115.714)	(87.531)
(-) Provisão para outros créditos de liquidação duvidosa	(50.598)	(51.967)
Total	19.083.484	18.413.939
Circulante	11.924.714	12.087.986
Não circulante	7.158.770	6.325.953

b. Composição da carteira por modalidade e níveis de risco

Modalidade	AA	A	B	C	D	E	F	G	H	30/6/2020	31/12/2019
Repasses Interfinanceiros	8.492.590	505.206	241.314	21.076	94	-	-	-	-	9.260.280	8.961.086
Empréstimos e títulos descontados	788.504	1.051.554	286.556	138.390	54.246	7.888	2.260	2.108	12.326	2.343.832	1.877.000
Financiamentos	28.445	396.586	234.195	269.254	50.400	39.757	9.178	7.027	8.855	1.043.697	881.817
Financiamentos rurais e agroindustriais	12.355	1.892.083	353.777	149.894	47.501	26.516	2.885	407	477	2.485.895	2.411.736
Financiamentos Imobiliários	9.723	82.227	18.360	6.029	3.970	383	-	-	-	120.692	72.618
Total	9.331.617	3.927.656	1.134.202	584.643	156.211	74.544	14.323	9.542	21.658	15.254.397	14.204.257
Outros créditos	6.515	2.646.583	840.824	366.838	125.611	12.242	1.013	478	877	4.000.981	4.357.757
Total Geral	9.338.132	6.574.239	1.975.026	951.481	281.822	86.786	15.336	10.020	22.535	19.255.377	18.562.014
Provisão para créditos de liquidação duvidosa	-	32.772	19.645	28.243	28.048	25.987	7.668	6.995	22.535	171.893	148.075
Total líquido de provisões em 30/6/2020	9.338.132	6.541.467	1.955.381	923.238	253.774	60.799	7.668	3.025	-	19.083.484	-
Total líquido de provisões em 31/12/2019	8.583.346	6.950.548	1.654.894	944.229	232.366	43.605	3.522	1.429	-	-	18.413.939

c. Composição da provisão para de liquidação duvidosa por modalidade

Modalidade	AA	A	B	C	D	E	F	G	H	30/6/2020	31/12/2019
Repasses Interfinanceiros	-	2.527	2.413	632	9	-	-	-	-	5.581	8.577
Empréstimos e títulos descontados	-	5.258	2.865	4.152	5.425	2.366	1.130	1.475	12.326	34.997	33.464
Financiamentos	-	1.883	2.237	7.776	4.906	11.879	4.589	4.901	8.855	47.026	27.805
Financiamentos rurais e agroindustriais	-	9.460	3.538	4.497	4.750	7.955	1.443	285	477	32.405	25.666
Financiamentos Imobiliários	-	411	184	181	397	115	-	-	-	1.287	596
Total	-	19.539	11.237	17.238	15.487	22.315	7.162	6.660	21.658	121.295	96.108
Outros créditos	-	13.233	8.408	11.005	12.561	3.673	506	334	877	50.598	51.967
Total geral	-	32.772	19.645	28.243	28.048	25.988	7.668	6.994	22.535	171.893	148.075

Notas explicativas da administração às demonstrações contábeis consolidadas do conglomerado prudencial

30 de junho de 2020

Valores expressos em milhares de reais, exceto quando indicado de outra forma

d. Composição por faixas de vencimento e níveis de risco

d.1. Repasses interfinanceiros, operações de crédito, e outros créditos com características de concessão de crédito em curso normal

Faixas	AA	A	B	C	D	E	F	G	H	30/6/2020	31/12/2019
01 a 30 dias	434.757	250.951	91.905	49.993	21.019	3.316	367	261	423	852.992	677.968
31 a 60 dias	595.808	197.819	68.785	28.290	9.533	1.255	192	153	182	902.017	603.464
61 a 90 dias	630.668	283.646	97.542	39.061	12.075	1.584	248	141	263	1.065.228	872.913
91 a 180 dias	1.423.245	924.494	305.571	130.323	41.128	6.190	822	499	994	2.833.266	3.509.176
181 a 360 dias	3.019.919	2.108.934	715.030	319.867	106.136	17.476	1.952	1.165	1.538	6.292.017	6.430.806
Acima de 360	3.233.722	2.795.296	666.425	352.987	74.979	50.836	6.970	3.992	9.938	7.195.146	6.343.446
Total	9.338.119	6.561.140	1.945.258	920.521	264.870	80.657	10.551	6.211	13.338	19.140.666	18.437.773

d.2. Repasses interfinanceiros, operações de crédito e outros créditos com características de concessão de crédito em curso anormal

Parcelas vencidas	AA	A	B	C	D	E	F	G	H	30/6/2020	31/12/2019
01 a 30 dias	13	5.814	17.079	9.266	4.625	689	197	163	288	38.134	47.534
31 a 60 dias	-	-	142	7.568	1.589	289	121	100	227	10.036	13.713
61 a 90 dias	-	-	-	103	3.383	165	135	75	229	4.090	4.545
91 a 180 dias	-	-	-	64	141	211	325	259	737	1.737	1.446
181 a 360 dias	-	-	-	-	-	54	97	112	1.309	1.572	1.196
Acima de 360	-	-	-	-	-	-	-	-	126	126	139
Subtotal	13	5.814	17.221	17.001	9.738	1.408	875	709	2.916	55.695	68.573
Parcelas vincendas											
01 a 30 dias	-	178	396	394	211	137	114	90	240	1.760	1.658
31 a 60 dias	-	121	271	328	186	112	106	82	224	1.430	1.335
61 a 90 dias	-	124	275	327	197	122	109	83	221	1.458	1.488
91 a 180 dias	-	388	820	943	556	360	320	249	696	4.331	4.091
181 a 360 dias	-	784	1.597	1.936	1.157	724	672	505	1.207	8.581	8.236
Acima de 360	-	5.690	9.188	10.032	4.907	3.267	2.588	2.091	3.693	41.456	38.859
Subtotal	-	7.285	12.547	13.960	7.214	4.722	3.909	3.100	6.281	59.016	55.667
Total	13	13.099	29.768	30.961	16.952	6.131	4.784	3.809	9.197	114.711	124.240

e. Composição da carteira por setor de atividade e prazo de vencimento

Vencidas	A vencer							30/6/2020	31/12/2019
	Até 3 meses	3 a 12 meses	1 a 3 anos	3 a 5 anos	5 a 15 anos	Mais de 15 anos			
Rural	-	94.063	365.946	769.622	595.521	660.744	-	2.485.896	2.411.736
Intermediários financeiros	-	1.741.872	4.323.043	2.319.232	549.324	326.809	-	9.260.280	8.961.087
Pessoas físicas	27.369	682.414	2.912.880	553.277	281.422	144.557	46.232	4.648.151	2.579.148
Outros serviços	11.502	323.357	1.536.330	660.095	294.107	33.585	2.074	2.861.050	4.610.043
Habitação	-	-	-	-	-	-	-	-	-
Total	38.871	2.841.706	9.138.199	4.302.226	1.720.374	1.165.695	48.306	19.255.377	18.562.014

f. Concentração dos repasses interfinanceiros, operações de crédito e outros créditos com características de concessão de crédito

f.1. Concentração dos repasses interfinanceiros

	30/6/2020	%	31/12/2019	%
10 maiores devedores	3.051.092	32,95	2.964.826	37,76
50 maiores seguintes	4.057.894	43,81	3.808.981	39,51
100 devedores seguinte	2.025.668	21,87	2.046.135	21,15
Demais	125.626	1,37	141.144	1,58
Total	9.260.280	100,00	8.961.086	100,00

Notas explicativas da administração às demonstrações contábeis consolidadas do conglomerado prudencial

30 de junho de 2020

Valores expressos em milhares de reais, exceto quando indicado de outra forma

f.2. Concentração das operações crédito

	30/6/2020	%	31/12/2019	%
10 maiores devedores	545.960	9,39	492.301	9,39
50 maiores seguintes	518.200	6,09	319.318	6,09
100 devedores seguinte	312.238	4,20	220.063	4,20
Demais	4.617.718	80,32	4.211.489	80,32
Total	5.994.116	100,00	5.243,171	100,00

f.3. Concentração das operações – outros créditos com característica de concessão de crédito

	30/6/2020	%	31/12/2019	%
10 maiores devedores	5.581	0,14	5.533	0,13
50 maiores seguintes	12.710	0,32	12.661	0,29
100 devedores seguinte	14.592	0,36	15.081	0,35
Demais	3.968.098	99,18	4.324.482	99,23
Total	4.000.981	100,00	4.357.757	100,00

g. Movimentação da provisão para créditos de liquidação duvidosa

g.1. Provisão para créditos de liquidação duvidosa – repasses interfinanceiros e operações de crédito

	30/6/2020	31/12/2019
Saldo no início do semestre/exercício	96.109	78.387
Constituição/(reversão) de provisão para créditos de liquidação duvidosa – repasses interfinanceiros	(2.997)	1.215
Constituição/(reversão) de provisão para créditos de liquidação duvidosa – operações de crédito	34.590	21.986
Operações de crédito baixadas para prejuízo	(6.407)	(5.479)
Saldo no final do semestre/exercício	121.295	96.108

Os créditos renegociados no primeiro semestre de 2020 totalizaram R\$ 126,8 (31/12/2019 - R\$ 20,7) e decorrem de operações de Crédito Consignado, Crédito Rural e Empréstimos, que correspondem à contratos renegociados por inadimplência.

A recuperação de créditos baixados como prejuízo no primeiro semestre de 2020 totalizou R\$ 974 (31/12/2019 - R\$ 5.479).

g.2. Provisão para créditos de liquidação duvidosa – outros créditos com característica de concessão de crédito

	30/6/2020	31/12/2019
Saldo no início do período	51.967	35.689
Constituição de provisão para créditos liquidação duvidosa	(1.369)	16.278
Saldo no final do período	50.598	51.967

h. Receitas de repasses interfinanceiros e operações de crédito

	30/6/2020	30/6/2019
Rendas de repasses interfinanceiros	294.296	306.067
Empréstimos e títulos descontados	131.065	121.255
Financiamentos	30.367	36.297
Financiamentos rurais e agroindustriais	74.342	65.031
Rendas de financiamentos habitacionais	3.693	1.449
Subtotal	533.763	530.099
Recuperação de créditos baixados como prejuízo	974	1.184
Total	534.737	531.283

Notas explicativas da administração às demonstrações contábeis consolidadas do conglomerado prudencial

30 de junho de 2020

Valores expressos em milhares de reais, exceto quando indicado de outra forma

Nota 10 – Créditos tributários, imposto de renda e contribuição social sobre lucro líquido

a. Composição dos créditos tributários

Composição	30/6/2020		31/12/2019	
	Imposto de renda	Contribuição social	Imposto de renda	Contribuição social
Perdas para créditos de liquidação duvidosa	177.579	177.579	154.524	154.524
Passivos cíveis e trabalhistas	14.503	14.503	13.815	13.815
Ajuste a valor de mercado (TVM)	9.830	9.830	815	815
Participação nos resultados	5.158	5.158	13.008	13.008
Comissão programa de aceleração SIPAG	3.021	3.021	2.759	2.759
FCTS 50% - diretoria	1.912	1.912	1.966	1.966
Provisões campanha nacional de vendas	20.518	20.518	20.943	20.943
Programa de Incentivo - Crédito	140.024	140.024	59.813	59.813
Bonificação cartão	133.454	133.454	127.791	127.791
Honorários advocatícios	1.518	1.518	1.518	1.518
Outras provisões	14.005	14.005	6.730	6.730
Montante	521.522	521.522	403.682	403.682
Alíquotas	25%	20%/15%	25%	15%
Créditos tributários constituídos	130.381	104.269	100.921	60.552

b. Movimentação

	30/6/2020		31/12/2019	
	Imposto de renda	Contribuição social	Imposto de renda	Contribuição social
Saldo em 31 de dezembro				
Crédito tributário (ativo)	100.921	60.552	63.731	38.271
Imposto diferido (passivo)	(284)	(170)	(566)	(340)
Total	100.637	60.382	63.165	37.931
Ajuste em resultado	27.031	41.773	37.097	22.225
Créditos tributários constituídos	102.333	94.002	357.952	214.771
Créditos tributários baixados	(75.302)	(52.229)	(320.762)	(192.490)
Movimentação do imposto diferido	-	-	(93)	(56)
Ajuste em patrimônio líquido (TVM)	2.713	2.113	375	226
Créditos tributários constituídos	10.482	8.064	-	-
Créditos tributários baixados	(8.053)	(6.121)	-	-
Movimentação do imposto diferido	284	170	375	226
Movimentação	29.744	43.887	37.472	22.451
Saldo em 30 de junho				
Crédito tributário (ativo)	130.381	104.269	100.921	60.552
Imposto diferido (passivo)	-	-	(284)	(170)
	130.381	104.269	100.637	60.382

c. Expectativa de realização do crédito tributário

Com base em estudo realizado pela Administração, considerando-se a expectativa de geração de resultados tributáveis, a realização do crédito tributário se dará em até 10 anos, assim distribuídos:

	Valor nominal	Valor presente
2020	133.860	133.532
2021	23.206	22.285
2022	9.270	8.551
2023	11.531	10.034
2024	14.845	12.186
2025 a 2029	41.938	32.478
Total de créditos tributários	234.650	219.066

O valor presente do crédito tributário foi apurado considerando-se a taxa Selic projetada para os anos de realização.

Notas explicativas da administração às demonstrações contábeis consolidadas do conglomerado prudencial

30 de junho de 2020

Valores expressos em milhares de reais, exceto quando indicado de outra forma

d. Imposto de renda e contribuição social sobre o lucro líquido

	30/6/2020		30/6/2019	
	Imposto de renda	Contribuição social	Imposto de renda	Contribuição social
Resultado antes da tributação e da participação no lucro	111.083	111.083	130.357	130.357
Resultado de participações em controladas	(33.885)	(33.885)	(16.854)	(16.854)
Participação de empregados nos lucros	(5.263)	(5.263)	(5.518)	(5.518)
Base de cálculo	71.935	71.935	107.985	107.985
Alíquota de tributação	25%	20%/15%	25%	15%/9%
Total	17.984	11.984	26.996	15.643
Efeito tributário sobre diferenças temporárias				
Provisão para créditos de liquidação duvidosa	5.826	4.342	8.201	4.921
Passivos contingentes	199	138	(419)	(252)
Demais provisões	20.794	15.926	6.712	3.987
Total	26.819	20.405	14.494	8.655
Efeitos tributários sobre diferenças permanentes				
Patrocínios/Lei do Esporte	-	-	-	-
PAT	(1.091)	-	(470)	-
Prorrogação licença maternidade	(91)	-	(137)	-
Prorrogação licença paternidade	(14)	-	(22)	-
Total	(1.197)	-	(629)	-
Imposto de renda e contribuição social a pagar	44.245	32.844	41.330	24.561
Imposto de renda e contribuição social a pagar - semestres anteriores	2	1	9	-
Total de imposto de renda e contribuição social a pagar	44.247	32.845	41.339	24.561

Nota 11 – Investimentos em participações em coligadas e controladas

Os investimentos em empresas controladas e coligadas são avaliados pelo método de equivalência patrimonial e estão registrados no "Ativo não circulante - investimentos". Os ajustes decorrentes da equivalência patrimonial foram incluídos no grupo "Resultado de participações em controladas e coligadas". Os investimentos nas empresas controladas conforme previsto para o conglomerado prudencial são eliminados no processo de consolidação.

	Nota	% de participação	30/6/2020			31/12/2019		30/6/2019	31/12/2019
			Valor do investimento	Resultado de equivalência	Ágio	% de participação	Valor do investimento	Resultado de equivalência	Ágio
Cabal Brasil Ltda	(a)	80,00%	44.718	3.557	2.354	80,00%	42.451	2.712	3.644
Bancoob PAR	(b)	100,00%	55.260	24.158	-	100,00%	51.102	14.142	-
Outros investimentos	(c)	-	33.036	-	-	-	32.864	-	-
Total			133.014	27.715	2.354		126.417	16.854	3.644

(a) Operadora de cartões de crédito Mastercard, Visa e Cabal dentro do Sicoob, controlada pelo Bancoob.

(b) Investimento na Bancoob Participações em Seguridade S.A. - Bancoob PAR Seguridade, detentora de participação na Sicoob Seguradora.

(c) Imóvel mantido para investimento.

Notas explicativas da administração às demonstrações contábeis consolidadas do conglomerado prudencial

30 de junho de 2020

Valores expressos em milhares de reais, exceto quando indicado de outra forma

Nota 12 – Imobilizado

	Terrenos	Edificações e benfeitorias	Máquinas e equipamentos	Equipamentos de informática	Outros	Imobilizado total
Saldos em 30 de junho de 2019	3.010	54.219	4.904	12.050	615	74.798
Aquisição	-	3	1.083	484	106	1.676
Alienação	-	-	-	-	-	-
Depreciação	-	(1.749)	(375)	(1.836)	(76)	(4.036)
Saldos em 31 de dezembro de 2019	3.010	52.473	5.612	10.698	645	72.438
Custo total	3.010	73.787	11.149	23.452	1.194	112.592
Depreciação acumulada	-	(21.314)	(5.537)	(12.754)	(549)	(40.154)
Valor residual	3.010	52.473	5.612	10.698	645	72.438
Saldos em 31 de dezembro de 2019	3.010	52.473	5.612	10.698	645	72.438
Aquisição	-	-	767	772	35	1.574
Alienação	-	-	(7)	(2)	(9)	(18)
Transferência	-	-	(93)	1	93	1
Depreciação	-	(1.746)	(415)	(1.881)	(89)	(4.131)
Saldos em 30 de junho de 2020	3.010	50.727	5.864	9.588	675	69.864
Custo total	3.010	73.787	11.623	23.397	1.376	113.193
Depreciação acumulada	-	(23.060)	(5.759)	(13.809)	(701)	(43.329)
Valor residual	3.010	50.727	5.864	9.588	675	69.864
Taxas anuais de depreciação %	-	4,70%	10%	20%	10%	

Nota 13 – Intangível

	Intangível
Saldos em 30 de junho de 2019	2.277
Aquisição	328
Alienação	-
Amortização	(431)
Saldos em 31 de dezembro de 2019	2.174
Custo total	10.294
Amortização acumulada	(8.120)
Valor residual	2.174
Saldos em 31 de dezembro de 2019	2.174
Aquisição	592
Alienação	-
Transferência	(1)
Amortização	(484)
Saldos em 30 de junho de 2020	2.281
Custo total	10.883
Amortização acumulada	(8.602)
Valor residual	2.281
Taxas anuais de amortização %	20%

Notas explicativas da administração às demonstrações contábeis consolidadas do conglomerado prudencial

30 de junho de 2020

Valores expressos em milhares de reais, exceto quando indicado de outra forma

Nota 14 – Depósitos

a. Composição por tipo e prazo de vencimento

Depósitos	Sem vencimento	Prazo de vencimento					30/6/2020	31/12/2019
		Até 1 mês	De 1 a 3 meses	De 3 a 6 meses	De 6 meses a 1 ano	Acima de 1 ano		
À vista	62.009	-	-	-	-	-	62.009	52.314
De poupança	7.660.917	-	-	-	-	-	7.660.917	6.507.726
Interfinanceiros	-	4.284.542	7.517.449	3.847.773	20.481.148	1.628.329	37.759.241	26.068.210
Interfinanceiros rurais	-	1.993.780	388.852	1.377.870	332.526	31.332	4.124.360	4.605.915
A prazo	-	982	482	10.770	129.368	478.431	620.033	571.042
Total	7.722.926	6.279.304	7.906.783	5.236.413	20.943.042	2.138.092	50.226.560	37.805.207
Circulante							48.088.468	34.724.711
Não circulante							2.138.092	3.080.496

b. Despesas com operações de captações no mercado

	30/6/2020	30/6/2019
Depósitos de poupança	90.786	113.995
Depósitos interfinanceiros	595.782	916.795
Depósitos a prazo	10.094	16.370
Captações no mercado aberto	57.562	87.417
Outras despesas de captação	6.862	10.801
Total	761.086	1.145.378

Nota 15 – Obrigações por operações compromissadas

	Prazo de vencimento					30/6/2020	31/12/2019
	Até 1 mês	De 1 a 3 meses	De 3 a 6 meses	De 6 a 12 meses	Acima de 1 ano		
Carteira própria	2.157.637	1.673.398	-	-	-	3.831.035	3.938.495
Total	2.157.637	1.673.398	-	-	-	3.831.035	3.938.495
Circulante						3.831.035	3.938.495
Não circulante						-	-

Nota 16 – Recursos de aceites cambiais, letras imobiliárias, hipotecárias, debêntures e similares

	Prazo de vencimento					30/6/2020	31/12/2019
	Até 1 mês	De 1 a 3 meses	De 3 a 6 meses	De 6 a 12 meses	Acima de 1 ano		
LCA-Pós	2.843	5.372	7.041	22.321	14.302	51.879	111.639
LFG-LTEL	-	-	-	-	10.019	10.019	-
Total	2.843	5.372	7.041	22.321	24.321	61.898	111.639
Circulante						37.577	79.748
Não circulante						24.321	31.891

Notas explicativas da administração às demonstrações contábeis consolidadas do conglomerado prudencial

30 de junho de 2020

Valores expressos em milhares de reais, exceto quando indicado de outra forma

Nota 17 – Obrigações por empréstimos e repasses

a. Composição das obrigações por empréstimos e repasses

As obrigações por repasses de instituições do País estão representadas por recursos obtidos por meio do BNDES/Finame, Tesouro Nacional, Banco do Brasil e Funcafé, com vencimento até 2038 e com encargos financeiros de até 11,18% a.a.

Repasses	Nota	Sem vencimento	Até 3 meses	De 3 a 12 meses	De 1 a 3 anos	De 3 a 5 anos	De 5 a 15 anos	Acima de 15 anos	30/6/2020	31/12/2019
BNDES		-	69.338	286.888	639.776	476.192	609.508	89	2.081.791	1.925.662
Banco do Brasil / FCO		-	2.425	7.652	10.478	2.255	566	-	23.376	27.002
FINAME		-	49.920	153.232	322.170	192.392	105.303	-	823.017	811.108
Funcafé		-	11.117	118.060	99.630	-	-	-	228.807	326.007
Total		-	132.800	565.832	1.072.054	670.839	715.377	89	3.156.991	3.089.779
Circulante									698.632	817.840
Não circulante									2.458.359	2.271.939

b. Despesas de obrigações por empréstimos e repasses

	30/6/2020	30/6/2019
BNDES	33.680	33.006
FINAME	19.187	17.445
Banco do Brasil/FCO	536	785
Outras instituições - Funcafé	4.742	5.961
Total	58.145	57.197

Nota 18 – Instrumentos financeiros derivativos

	30/6/2020		31/12/2019
	Sem vencimento	Total	Total
Futuro - CPR	99	99	82
Futuro - Câmbio	19	19	4
Total	118	118	86
Circulante	118	118	86
Não Circulante	-	-	-

Nota 19 – Provisões

a. Provisões para contingências

As ações judiciais e administrativas fiscais nas quais o Bancoob é parte são classificadas pelos advogados externos e internos. A opinião jurídica leva em conta a natureza jurídica da causa, sua especificidade e também a jurisprudência dos tribunais superiores.

O reconhecimento, a mensuração e a divulgação de provisão das causas judiciais passivas obedecem a Resolução CMN nº 3.823/09, conforme resumimos a seguir:

A provisão é reconhecida somente quando: **(a)** o Bancoob tem uma obrigação legal ou não formalizada, presente, como consequência de um evento passado; **(b)** é provável que recursos sejam exigidos para liquidar a obrigação; e **(c)** o montante da obrigação é possível de ser estimado com suficiente segurança. Se qualquer uma dessas condições não for atendida, a provisão não é reconhecida.

Notas explicativas da administração às demonstrações contábeis consolidadas do conglomerado prudencial

30 de junho de 2020

Valores expressos em milhares de reais, exceto quando indicado de outra forma

Com base nessas premissas, quando for provável que uma obrigação presente exista na data do balanço, o Bancoob reconhece uma provisão e, quando não for provável que uma obrigação presente exista na data do balanço, a Instituição divulga a contingência passiva, a menos que seja remota a possibilidade de saída de recursos.

A Administração do Bancoob entende que a provisão constituída é suficiente para a cobertura de eventuais perdas decorrentes dos respectivos processos judiciais, conforme demonstrado a seguir:

Obrigações legais classificadas como “risco de perda provável”

As obrigações legais classificadas como risco de perda provável e que puderam ter os valores estimados com suficiente segurança, são provisionadas e estão apresentadas por natureza no quadro a seguir, com as respectivas movimentações ocorridas no período. Os depósitos judiciais estão registrados em “Outros ativos – Outros”.

Provisões constituídas

a.1. Composição dos saldos patrimoniais

	30/6/2020		31/12/2019	
	Depósitos Judiciais	Provisões	Depósitos Judiciais	Provisões
Fiscais	4.434	2	3.507	2
Trabalhistas	1.159	3.134	1.036	2.614
Cíveis	8.927	11.582	8.882	11.304
Total	14.520	14.718	13.425	13.920

a.2. Movimentação das provisões para causas judiciais

	30/6/2020			31/12/2019	
	Fiscais	Trabalhistas	Cíveis	Total	Total
Saldo inicial em 31 de dezembro	2	2.614	11.304	13.920	13.264
Constituições no semestre	-	566	707	1.273	2.807
Utilizações no semestre	-	(3)	(151)	(154)	(1.353)
Reversões no semestre	-	(43)	(278)	(321)	(798)
Saldo final em 30 de junho	2	3.134	11.582	14.718	13.920

A provisão para riscos fiscais está registrada em Outras Obrigações – fiscais e previdenciárias, conforme Nota 22(b.2), e as provisões para riscos cíveis e trabalhistas estão registradas em Outras Obrigações – diversas, conforme Nota 22.

a.3. Natureza das ações classificadas como “risco de perda provável”

- Trabalhistas** - referem-se, basicamente, a jornada extraordinária além da 6ª hora.
- Cíveis** - referem-se, basicamente, a cláusulas contratuais, inscrição em cadastro de proteção ao crédito e danos morais.

a.4. Cronograma esperado de saídas de benefícios econômicos

Em virtude da natureza das contingências existentes e a complexidade do ambiente jurídico do Brasil, há incertezas que não permitem uma definição razoável do cronograma de liquidação futura das ações.

b. Contingências classificadas como “risco de perda possível”

As ações classificadas como risco de perda possível não são reconhecidas contabilmente, sendo apenas divulgadas, quando o valor envolvido for relevante. Nesta classificação estão as seguintes contingências: **(i)** ações cíveis que discutem a solidariedade do Bancoob quanto a depósitos feitos em cooperativas; **(ii)** ação cível que discute a responsabilidade indenizatória do Bancoob por erro cometido por cooperativa;

Notas explicativas da administração às demonstrações contábeis consolidadas do conglomerado prudencial

30 de junho de 2020

Valores expressos em milhares de reais, exceto quando indicado de outra forma

(iii) ações cíveis que discutem danos materiais e morais referentes aos produtos do Bancoob; (iv) ações de natureza trabalhista; (v) ações administrativas fiscais previdenciárias (FAP, Bolsa de Estudos e PIS); (vi) ação anulatória de lançamento fiscal ajuizada pelo Banco. O auto de infração que se pretende desconstituir através da ação anulatória, refere-se ao valor deduzido pelo BANCOOB em 2008 na base de cálculo de tributos. A dedução decorreu da natureza indenizatória do valor pago pelo BANCOOB, conforme deliberação da AGE, em decorrência de falha na prestação de serviço de responsabilidade do Banco.

b.1. Saldo dos passivos contingentes classificados como “risco de perda possível”

	30/6/2020	31/12/2019
Trabalhistas	19.945	17.144
Fiscais/Previdenciárias	175.064	160.912
Cíveis	180.623	159.733
Total	375.632	337.789

c. Provisões para garantias prestadas

	30/6/2020	31/12/2019
Saldo no início do período	250	328
Constituição (reversão) semestre	(164)	(78)
Total	86	250

A provisão para garantias prestadas é sujeita aos mesmos critérios mínimos estabelecidos pela Resolução 2.682/99. No primeiro semestre de 2020, houve reversão de R\$164 (reversão R\$ 78, 31/12/2019).

Nota 20 – Patrimônio líquido

a. Capital social

O capital social é composto atualmente por 1.003.744.529 (31/12/2019 – 943.870.276) ações, sendo 504.626.590 ações ordinárias (31/12/2019 – 474.525.166) e 499.117.939 ações preferenciais (31/12/2019 – 469.345.110), todas sem valor nominal.

b. Reserva de capital

O saldo de R\$ 51 (2019 - R\$ 51) refere-se ao ganho na alienação de ações em tesouraria.

c. Reserva de lucros

O estatuto do Bancoob destina 5% do lucro líquido ajustado do período à formação de reserva de lucros. Foram destinados R\$ 4.568 (R\$ 6.398 em 31/12/2019).

Foi constituída a Reserva de Lucros – Outras, no valor de R\$ 82.454 (R\$ 172.831 em 31/12/2019), a ser destinada na próxima assembleia. Também foi constituído dividendos obrigatórios não distribuídos, no valor de R\$ 4.340, os quais serão destinados quando autorizado.

d. Dividendos

O estatuto do Bancoob assegura aos acionistas dividendos mínimos obrigatórios equivalentes a 5% do lucro líquido ajustado do exercício. Foram deliberados dividendos no montante de R\$ 4.340, equivalentes a R\$ 4,32 por lote de mil ações (31/12/2019 - R\$ 6.078, equivalentes a R\$ 6,43 por lote de mil ações).

Notas explicativas da administração às demonstrações contábeis consolidadas do conglomerado prudencial

30 de junho de 2020

Valores expressos em milhares de reais, exceto quando indicado de outra forma

e. Ajuste a valor de mercado

Está representado pelos ajustes decorrentes dos efeitos da marcação a mercado dos títulos disponíveis para venda conforme requerido pela Circular nº 3.068/01 do Banco Central, líquidos dos efeitos tributários de imposto de renda e contribuição social, conforme Nota 10(a).

Nota 21 – Limites operacionais - acordo de Basileia

O patrimônio líquido do Conglomerado Prudencial Bancoob apresenta-se compatível com o grau de risco da estrutura dos ativos. O índice de Basileia no primeiro semestre de 2020 é de 16,35% (31/12/2019 – 16,82%).

Nota 22 – Outros desdobramentos das demonstrações contábeis

a. Outros ativos

a.1. Transações de pagamento

	30/6/2020	31/12/2019
Transações de pagamento - Adquirência	2.572.517	3.439.504
Valores a receber relativos a transações de pagamento - cartão	4.000.981	4.357.757
Total	6.573.498	7.797.261
Circulante	4.688.783	5.244.070
Não Circulante	1.884.715	2.553.191

a.2. Carteira de câmbio

	30/6/2020	31/12/2019
Câmbio comprado	-	8.060
Total	-	8.060
Circulante	-	8.060
Não Circulante	-	-

a.3. Outros

	30/6/2020	31/12/2019
Cheques e outros papéis remetidos	562.360	297
Recebimento doc. enviados p/ outros participantes sistemas	469.329	-
Impostos e contribuições a compensar	64.381	109.078
Pagamentos a ressarcir	58.398	111.714
Títulos e créditos a receber	29.289	21.987
Devedores diversos – País	68.366	52.994
Despesas antecipadas	69.200	64.266
Outros	25.004	26.455
Total	1.346.327	386.791
Circulante	1.262.992	323.683
Não Circulante	83.335	63.108

a.4. Provisão para outros ativos

	30/6/2020	31/12/2019
Provisão para valores a receber relativo a transações de pagamento	50.598	51.967
Provisão para outros créditos de liquidação duvidosa	1.090	1.774
Total	51.688	53.741
Circulante	50.577	51.945
Não Circulante	1.111	1.796

Notas explicativas da administração às demonstrações contábeis consolidadas do conglomerado prudencial

30 de junho de 2020

Valores expressos em milhares de reais, exceto quando indicado de outra forma

b. Outros passivos

b.1. Transações de pagamentos

	30/6/2020	31/12/2019
Conta de pagamento pré-paga	-	-
Cheque e outros papéis recebidos	394.699	-
Recebimentos remetidos	787.430	-
Transações de pagamento	3.407.898	3.589.860
Obrigações por transações de pagamentos	1.956.627	2.417.074
Obrigações por serviços de instituidores de arranjo	1.357	1.029
Total	6.548.011	6.007.963
Circulante	6.548.011	6.007.963
Não Circulante	-	-

b.2. Fiscais e previdenciárias

	30/6/2020	31/12/2019
Provisão para imposto de renda	44.246	75.196
Provisão para contribuição social	32.844	46.741
Provisão PIS, COFINS e ISS	43.078	19.521
Impostos e contribuições sobre serviços de terceiros	2.637	4.215
Impostos e contribuições sobre salários	11.169	5.525
Outros impostos	233	435
Total	134.207	151.633
Circulante	133.678	151.104
Não Circulante	529	529

b.3. Carteira de câmbio

	30/6/2020	31/12/2019
Obrigações por compra de câmbio	-	8.070
Total	-	8.070
Circulante	-	8.070
Não Circulante	-	-

b.4. Outros

	30/6/2020	31/12/2019
Relações interdependências	70.028	21.560
Cobrança e arrecadação de tributos e assemelhados	452.320	12.237
Obrigações por recursos de consorciados grupos encerrados	15.456	9.595
Obrigações por convênios oficiais	31.577	30.395
Despesas de pessoal	18.554	14.306
Despesas administrativas	97.956	99.545
Obrigações por cotas de fundos de investimento	7.869	9.169
Outros pagamentos	270.862	205.579
Outros	307.508	272.607
Total	1.272.130	674.993
Circulante	1.270.650	673.442
Não Circulante	1.480	1.551

c. Resultado de câmbio

	30/6/2020	31/12/2019
Rendas de câmbio	7.649	1.343
Despesas de câmbio	(29)	(390)
Total	7.620	953

Notas explicativas da administração às demonstrações contábeis consolidadas do conglomerado prudencial

30 de junho de 2020

Valores expressos em milhares de reais, exceto quando indicado de outra forma

d. Receitas de prestação de serviços e rendas de tarifas bancárias

	Nota	30/6/2020	30/6/2019
Convênio Sicoob		4.129	8.463
Rendas de serviços bancários	(a)	10.695	16.142
Rendas de serviços prestados de fundos		1.488	920
Rendas de administração de fundos		6.723	5.880
Rendas de administração de consórcios		97.868	74.649
Rendas de serviços com cartão de crédito	(b)	260.133	241.326
Rendas por antecipações de obrigações de transações de pagamento		126.443	183.911
Rendas de recebimento de concessionárias	(c)	42.746	34.920
Rendas com serviços de adquirencia		1.953	1.137
Outras receitas diversas		24.469	39.258
Total das receitas de prestação de serviços		576.647	606.606
Rendas de tarifas bancárias		31	32
Total das receitas de prestação de serviços e rendas de serviços bancários		576.678	606.638

(a) Referem-se às rendas da prestação de serviços aos associados do Sicoob não relacionados a tarifas bancárias.

(b) Referem-se, dentre outros, aos serviços de intercâmbio, saques, cheque eletrônico, anuidades etc., de cartões e serviços de administração de cartões de crédito.

(c) Referem-se às rendas de tarifas sobre serviços de arrecadação de concessionárias públicas.

e. Outras receitas operacionais

	Nota	30/6/2020	30/6/2019
Recuperação de encargos e despesas		3.217	4.970
Receitas de cartões de crédito	(a)	47.391	29.752
Adquirência		111.737	132.354
Outras		5.000	4.348
Total		167.345	171.424

(a) A fim de compor o total de receita com cartão de crédito, considerar também, a nota 22(d).

f. Despesas de pessoal

	Nota	30/6/2020	30/6/2019
Honorários pagos a diretores e conselheiros		6.491	5.324
Proventos	(a)	39.557	35.835
Encargos sociais	(b)	18.193	16.098
Benefícios	(c)	13.104	11.336
Treinamentos		1.121	1.879
Remuneração a estagiários		451	455
Total		78.917	70.927

(a) Referem-se, principalmente, a salários, horas extras e provisões para 13º salário e férias.

(b) Referem-se, principalmente, às provisões de INSS e FGTS de funcionários.

(c) Referem-se, principalmente, aos benefícios de assistência médica, vale-transporte e vales-refeições pagos a empregados.

g. Despesas administrativas

	30/6/2020	30/6/2019
Despesas de água energia e gás	66	76
Despesas de comunicação	17.086	15.380
Despesas com manutenção e conservação	335	234
Despesas de material	300	355
Despesas de processamento de dados	23.752	29.477
Despesas com propaganda e publicidade	33.692	27.069
Despesas com serviços do sistema financeiro	16.908	17.899
Despesas de serviços de terceiros	89.131	17.502
Despesas de serviços técnicos especializados	10.417	9.774
Despesas de depreciação e amortização	4.613	4.267
Despesas com viagens	1.183	2.937
Outras despesas administrativas	5.640	5.730
Total	203.123	130.700

Notas explicativas da administração às demonstrações contábeis consolidadas do conglomerado prudencial

30 de junho de 2020

Valores expressos em milhares de reais, exceto quando indicado de outra forma

h. Despesas tributárias

	30/6/2020	30/6/2019
Contribuição COFINS	42.220	40.974
PIS/PASEP	6.975	6.796
Imposto sobre serviços de qualquer natureza – ISS/QN	22.669	21.261
Outros	425	332
Total	72.289	69.363

i. Outras despesas operacionais

	30/6/2020	30/6/2019
Contingências	868	998
Despesas de serviços associados a transações de pagamento	252.284	247.547
Outras despesas operacionais	366.350	373.308
Total	619.502	621.853

j. Resultado não operacional

	30/6/2020	30/6/2019
Receitas não operacionais	7.078	-
Despesas não operacionais	(18)	(31)
Amortização ágio Cabal Brasil Ltda.	(1.289)	(983)
Total	5.771	(1.014)

Nota 23 – Transações com partes relacionadas

a. Sistema Sicoob

O Bancoob foi criado, conforme descrito no contexto operacional (Nota 1), para prestar serviços financeiros, técnicos e operacionais às cooperativas de crédito nos termos da Lei nº 5.764/71, artigo 88.

A seguir estão apresentados os saldos das transações realizadas com o sistema Sicoob:

	30/6/2020	31/12/2019
Ativo	10.229.043	9.586.724
Operações de crédito e repasses interfinanceiros	10.175.993	9.530.392
Valores a receber	4.055	4.337
Despesas antecipadas – Comissão	48.995	51.995
Passivo	40.696.182	30.326.834
Depósitos	37.877.330	26.164.436
Operações compromissadas	2.045.285	3.155.650
Valores a pagar	773.567	1.006.748
	30/6/2020	30/6/2019
Receitas	487.637	485.791
Operações de crédito e repasses interfinanceiros	319.467	319.222
Outras receitas	168.170	166.569
Despesas	921.469	1.220.408
Captação	564.209	907.131
Outras despesas	357.260	313.277

Notas explicativas da administração às demonstrações contábeis consolidadas do conglomerado prudencial

30 de junho de 2020

Valores expressos em milhares de reais, exceto quando indicado de outra forma

b. Subsidiárias

A seguir estão apresentados os saldos das subsidiárias do Bancoob:

	Bancoob DTVM		Bancoob PAR		Cabal		Consórcio Ponta	
	30/6/2020	31/12/2019	30/6/2020	31/12/2019	30/6/2020	31/12/2019	30/6/2020	31/12/2019
Ativo	8	27	-	-	123	107	96	111
Valores a receber	8	27	-	-	123	107	96	111
Passivo	5.198	2.164	536	558	88.972	77.015	83.379	74.826
Depósitos à vista	2	3	30	1	596	964	44	10
Depósitos a prazo	5.196	2.161	506	557	77.938	66.682	83.335	74.816
Valores a pagar	-	-	-	-	10.438	9.369	-	-
	30/6/2020	30/6/2019	30/6/2020	30/6/2019	30/6/2020	30/6/2019	30/6/2020	30/6/2019
Receitas	-	-	-	-	7	7	833	508
Receitas diversas	-	-	-	-	7	7	833	508
Despesas	121	142	9	79	49.471	37.443	1.341	2.176
Despesas de captação	121	142	9	79	1.189	1.475	1.341	2.176
Despesas administrativas	-	-	-	-	48.282	35.968	-	-

c. Remuneração do pessoal-chave da Administração

O pessoal-chave da Administração inclui os conselheiros e diretores. Nas assembleias gerais realizadas anualmente, é estabelecida a remuneração máxima agregada para o Conselho de Administração e para a Diretoria Executiva.

A remuneração paga aos diretores e aos conselheiros está demonstrada a seguir:

	30/6/2020	30/6/2019
Honorários	5.348	4.458
Benefícios	1.993	1.497
Encargos	1.397	1.147
Total	8.738	7.102

Nota 24 – Outras informações

a. Acordos de compensação entre ativos e passivos com mesma instituição financeira

Conforme estabelecido na Resolução CMN nº 3.263/2005, o Bancoob possui aplicações em instituições financeiras em que se permite a compensação com captações da mesma titularidade. Os valores a receber e a pagar estão demonstrados no balanço patrimonial nas respectivas rubricas relacionadas aos produtos, no ativo e no passivo. Os montantes sujeitos à compensação estão resumidos a seguir:

Descrição	30/6/2020			31/12/2019		
	Valor a receber	Valor a pagar	Valor líquido	Valor a receber	Valor a pagar	Valor líquido
Depósito a prazo/CDI	1.636.578	1.001.138	635.440	1.073.858	882.023	191.835
Total	1.636.578	1.001.138	635.440	1.073.858	882.023	191.835

b. Seguros

O Bancoob adota a política de contratar cobertura de seguros para os bens sujeitos a riscos por montantes considerados suficientes para cobrir eventuais sinistros, tendo em vista a natureza de sua atividade.

Notas explicativas da administração às demonstrações contábeis consolidadas do conglomerado prudencial

30 de junho de 2020

Valores expressos em milhares de reais, exceto quando indicado de outra forma

c. Garantias prestadas

As garantias concedidas, mediante encargos financeiros, relativas a avais e fianças totalizam, em 30 de junho de 2020, R\$ 16.326 (31/12/2019 - R\$ 17.501). No primeiro semestre de 2020 houve uma reversão provisória no valor de R\$ 164 (30/6/2019 - R\$ 120 de constituição).

d. Benefícios a empregados - previdência complementar

O Bancoob é patrocinador da Fundação Sicoob de Previdência Privada - Sicoob Previ, constituída em novembro de 2006, que proporciona aos seus participantes e dependentes benefícios de previdência, complementares aos da previdência oficial básica, na modalidade de contribuição definida.

Em 30 de junho de 2020, o Sicoob Previ contava com 712 participantes ativos (2019 – 659) cuja contribuição totalizou R\$ 2.181 (2019 – R\$ 1.953).

e. Participação nos lucros e resultados - PLR

O Bancoob, a Bancoob DTVM e o Consórcio Ponta oferecem aos funcionários participação nos lucros (PLR), calculada conforme acordo coletivo de trabalho. No 1º semestre de 2020, foram provisionados os valores de R\$ 6.297 (31/12/2019 - R\$ 7.682) registrados em Outras obrigações - Sociais e estatutárias.

f. Combate aos efeitos da Crise COVID-19

No 1º semestre de 2020, a economia mundial foi impactada negativamente pela propagação da doença ocasionada pelo novo Corona vírus (Covid-19), elevada ao nível de pandemia pela Organização Mundial da Saúde (OMS).

O Sicoob - Sistema de Cooperativas de Crédito do Brasil, suas cooperativas singulares, cooperativas centrais, instituições de terceiro nível: Sicoob Confederação, Banco Cooperativo do Brasil – Bancoob, empresas ligadas e fundação patrocinada, têm implementado medidas para gestão das operações e apoio aos funcionários, cooperados e comunidades, diante da pandemia da Covid-19.

O Bancoob exerce permanente monitoramento dos impactos que podem afetar as operações e os resultados. Desde 13 de março de 2020 foram acionados o Comitê de Crise do Sicoob e o Grupo de Crise para enfrentamento da pandemia Covid-19, que acompanham permanentemente os efeitos da crise e impactos nas operações, orientando a atuação das instituições do sistema quanto a aspectos estratégicos, operacionais, prudenciais e negociais, entre outros, além das ações de entidades reguladoras e governamentais, para promoção da segurança das pessoas e das organizações.

Entre as ações adotadas destacam-se:

- Criação de Comitê de Crise do Sicoob e Grupo de Crise para tratar do assunto de forma efetiva, garantindo unicidade e tempestividade na disseminação de informações para os públicos interno e externo;
- Priorização do trabalho remoto (*home office*);
- Constante orientação aos funcionários, específicas para o trabalho remoto, a condução das operações e o atendimento aos cooperados;
- Suspensão de todas as viagens;
- Substituição de reuniões físicas por videoconferências;
- Reforço da higienização dos ambientes e espaços;
- Manutenção dos serviços bancários essenciais à população;
- Estímulo ao uso de ferramentas e canais digitais para serviços e relacionamento pela internet ou celular.

Notas explicativas da administração às demonstrações contábeis consolidadas do conglomerado prudencial

30 de junho de 2020

Valores expressos em milhares de reais, exceto quando indicado de outra forma

Provisão para perdas associadas ao risco de crédito

O Bancoob acompanha o agravamento no risco de crédito de clientes, afetados pela pandemia com a redução na atividade econômica e perda da capacidade de liquidação de suas obrigações, promovendo o monitoramento nas suas provisões.

Outros efeitos identificados/esperados

Foram adotadas medidas governamentais e regulatórias no âmbito do Sistema Financeiro Nacional, que proporcionaram apoio aos negócios minimizando os impactos da pandemia:

- Postergação de recolhimento de tributos, conforme Portaria nº 139/2020 do Ministério da Economia;
- Mudanças na taxa – IOF (Decreto n.º 10.414 - Zera a alíquota do IOF para as operações de crédito que específica, quando contratadas entre 3/4/2020 e 2/10/2020);
- Programa Emergencial de Suporte a Empregos (Pese) oferece financiamento emergencial de folha de pagamento de pequenas e médias empresas - Resolução CMN nº 4.800/2020;
- Empréstimo com lastro em letras financeiras garantidas por operações de crédito.

* * *

Composição dos órgãos da Administração do Bancoob

Conselho de Administração

Miguel Ferreira de Oliveira – Presidente
Rui Schneider da Silva – Vice-Presidente
Aifa Naomi Uehara de Paula – Conselheiro
Bento Venturim – Conselheiro
Clidenor Gomes Filho – Conselheiro
Felipe Magalhães Bastos – Conselheiro
Geraldo Souza Ribeiro Filho – Conselheiro
Henrique Castilhano Vilares – Conselheiro
Hudson Tabajara Camilli – Conselheiro
Ivan Capra - Conselheiro
Ivo Azevedo de Brito – Conselheiro
José Evaldo Campos – Conselheiro
Luiz Antônio Ferreira de Araújo – Conselheiro
Luiz Gonzaga Viana Lage – Conselheiro
Marcelo Baiocchi Carneiro – Conselheiro
Wilson Geraldo Cavina – Conselheiro

Diretoria

Marco Aurélio Borges de Almada Abreu – Diretor-presidente
Antônio Cândido Vilaça Junior – Diretor
Ênio Meinen – Diretor
Francisco Silvio Reposse Junior – Diretor
Marcos Vinicius Viana Borges – Diretor
Rubens Rodrigues Filho – Diretor

Contador

Primo João Cracco
CRC-SP 149.703/O-2 S-DF