

## Principais Informações

Nome da Classe	SicooB Inflação FIF RF IMA-B
Gestora	SicooB Distribuidora de Títulos e Valores Mobiliários Ltda.
Administradora	SicooB Distribuidora de Títulos e Valores Mobiliários Ltda.
CNPJ	13.973.228/0001-00
Início do Fundo	09/08/2013
Classificação Anbima	Renda Fixa Duração Livre Crédito Livre
Benchmark	IMA-B
Taxa de Administração Máxima (% a.a.)	1,00
Taxa Global (% a.a.)	0,20
(i) Taxa de Administração Fiduciária (% a.a.)	0,07
(ii) Taxa de Distribuição Máxima (% a.a.)	0,10
(iii) Taxa de Controladoria (% a.a.)	0,03
Taxa de Performance	Não Há
Aplicação Inicial	1000
Aplicação Adicional Mínima	100
Prazo de emissão de Cotas	D+000
Prazo Conversão resgate	D+000
Prazo Pqto Resgate	D+001
Carência	Não há
Horário Limite de Movimentação	15:00 (Horário de Brasília)
Cota	3,2540
Patrimônio Médio 6M	63.426
Patrimônio Médio 12M	60.075
Patrimônio Médio 1M	70.415
Patrimônio em 31/10/2025	74.572

## Objetivo do Fundo

A CLASSE tem como objetivo valorizar suas cotas mediante a aplicação dos recursos dos cotistas, de forma não alavancada, em títulos e valores mobiliários no mercado doméstico de taxa de juros pós-fixadas e pré-fixadas e índices de preço, assim como através de operações de derivativos associados a esse mesmo mercado.

## Público Alvo

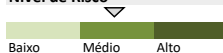
Destinado a investidores que pretendam: aplicar no segmento de renda fixa, de clientes pessoas físicas e/ou jurídicas do Banco Cooperativo S.A., - Banco SicooB e das cooperativas do SicooB, incluindo regimes próprios de previdências social instituídos pela União, Estados e Municípios, nos termos da Lei nº 9.717, de 27/11/1998, e regidos pela Resolução do Conselho Monetário Nacional nº 4.69, de 25/11/2021, Companhias Seguradoras, Sociedades de Capitalização e Entidades Abertas e Fechadas de Previdência Complementar.

## Tributação

**Imposto de Renda:** O Imposto de Renda incidirá semestralmente, no último dia útil de maio e novembro de cada ano, à alíquota de 15% sobre os rendimentos do período. Adicionalmente, no resgate das cotas, será aplicada alíquota complementar de acordo com o prazo de aplicação, conforme tabela regressiva.

**IOF:** Os resgates ocorridos em um prazo inferior a 30 dias da data de aplicação no fundo sofrerão incidência de IOF, conforme tabela regressiva.

## Nível de Risco

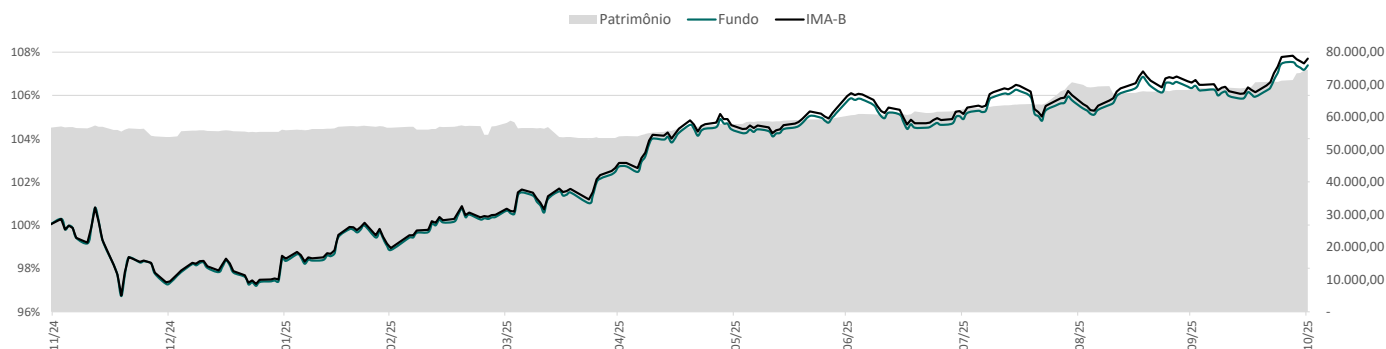


## Rentabilidade Mensal

		Janeiro	Fevereiro	Março	Abril	Maio	Junho	Julho	Agosto	Setembro	Outubro	Novembro	Dezembro	Ano
2025	Fundo	1,04%	0,52%	1,84%	2,03%	1,67%	1,27%	-0,80%	0,83%	0,53%	0,99%	-	-	10,34%
	Ima-B Tot	1,07%	0,50%	1,84%	2,09%	1,70%	1,30%	-0,79%	0,84%	0,54%	1,05%	-	-	10,57%
	(P.P.) Benchmark	-0,03	0,01	-0,01	-0,06	-0,02	-0,03	-0,01	0,00	-0,01	-0,05	-	-	-0,23
2024	Fundo	-0,50%	0,54%	0,07%	-1,64%	1,29%	-0,98%	2,06%	0,54%	-0,65%	-0,67%	0,03%	-2,70%	-2,66%
	Ima-B Tot	-0,45%	0,55%	0,08%	-1,61%	1,33%	-0,97%	2,09%	0,52%	-0,67%	-0,65%	0,02%	-2,62%	-2,44%
	(P.P.) Benchmark	-0,05	-0,01	-0,01	-0,02	-0,04	-0,01	-0,04	0,03	0,02	-0,02	0,01	-0,08	-0,22
2023	Fundo	0,02%	1,24%	2,70%	2,00%	2,57%	2,38%	0,76%	-0,38%	-0,99%	-0,66%	2,64%	2,78%	16,03%
	Ima-B Tot	-0,00%	1,28%	2,66%	2,02%	2,53%	2,39%	0,81%	-0,38%	-0,95%	-0,66%	2,62%	2,75%	16,05%
	(P.P.) Benchmark	0,02	-0,04	0,04	-0,02	0,04	-0,01	-0,04	-0,01	-0,04	-0,00	0,01	0,03	-0,03

## Gráfico Retorno

Período: 12M



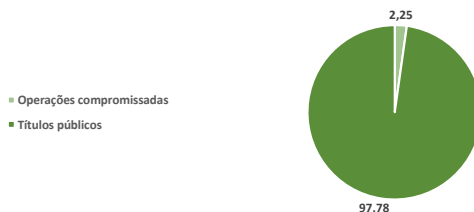
## Histórico de Desempenho

	Do Início	12m	24m	36m
Fundo	225,40%	7,39%	13,29%	23,42%
Ima-B Tot	228,24%	7,69%	13,74%	23,95%
(P.P.) Benchmark	-2,84	-0,30	-0,45	-0,53

## Estatísticas

	12 meses		24 meses	
	Fundo	Benchmark	Fundo	Benchmark
Informações de Risco				
Meses Positivos	10	10	17	17
Meses Negativos	2	2	7	7
Retorno Mensal Máximo	0,0202973	0,0209379	0,0277795	0,02750692
Retorno Mensal Mínimo	-0,027034	-0,026198	-0,027034	-0,0261979
Volatilidade Anualizada	0,0488865	0,0493685	0,0429941	0,04346402

## Composição da Carteira (30/09/2025)



## Disclaimer

É recomendada a leitura cuidadosa do regulamento, do anexo da CLASSE investida, do sumário de remuneração dos prestadores de serviço e da lâmina de Informações Básicas, se houver, antes de investir. Estes documentos podem ser encontrados nos sites [www.cvm.gov.br](http://www.cvm.gov.br) e <https://www.sicooB.com.br/web/sicooB/dtvm>. A rentabilidade obtida no passado não representa garantia de resultados futuros. A rentabilidade divulgada não é líquida de impostos. O investimento em Fundos de Investimento não são garantidos pelo Fundo Garantidor de Crédito - FGC ou do Fundo Garantidor do Cooperativismo de Crédito - FGCooP. Para avaliação da performance de um fundo de investimento é recomendável uma análise o período de, no mínimo, 12 (doze) meses. Os Fundos de Investimento estão sujeitos aos principais riscos a seguir, sendo que o detalhamento encontra-se no Regulamento do Fundo: (i) Risco de Taxa de Juros: em função da flutuação nos valores de mercado de posições detidas pela CLASSE, ocasionadas pela variação das taxas de juros praticadas no mercado; (ii) Risco de Liquidez: dificuldade imediata de disponibilizar recursos para honrar o pagamento de resgates e/ou despesas, sem incorrer em perdas significativas na venda de ativos; (iii) Risco de Crédito: ocorrência associada aos emissores dos ativos financeiros e/ou das contrapartes não cumprirem suas obrigações de pagamento e/ou de liquidação das operações contratadas. Se necessário, poderá ainda ser utilizado o SAC BANCO SICOOB 0800 724 4420, todos os dias, 24h, e, se desejada a reavaliação da solução apresentada após utilização desses canais, poderá ser levado recurso à Ouvidoria BANCO SICOOB 0800 646 4001, dias úteis, das 9h às 18h. Fonte de Dados: Economatica.

