

RELATÓRIO ANUAL 2020 SICOOB CREDICAF



SICOOB
Credicaf

www.sicooobcredicaf.com.br



SUMÁRIO

Palavra do
Presidente

03

Soluções
Pessoa Física

05

Soluções
Pessoa Jurídica

06

Relatório da
Administração

07

Demonstrativo
Financeiro Contábil

10

Notas
Explicativas

17

Relatório da
Auditoria

36

Parecer do
Conselho Fiscal

38

Gráficos de
Evolução

39

Gráficos de
Operações de Crédito

41

Sustentabilidade,
Avanços e Extras

43

Nossas
Agências

46



PALAVRA DO PRESIDENTE



João Batista Bartoli de Noronha

Presidente

Senhoras e Senhores Associados do Sicoob Credicaf!

O ano de 2020, começou dentro da normalidade, mas antes de encerrar o primeiro trimestre se tornou um ano simplesmente desafiador, com muita insegurança, incertezas e medo. Com a chegada da pandemia - Covid-19 tudo mudou, tivemos que reaprender a conviver, onde o isolamento social passou a fazer parte de nossas vidas, viagens simplesmente deixaram de existir, confraternizações mesmo entre familiares se tornou foco de contaminação. Enfim, o mundo está experimentando algo jamais imaginado para a atualidade, está sendo um período de muita dor, reflexão e aprendizado, onde os danos não foram somente psicológicos e sentimentais com as milhares de vidas perdidas, mas também pela forte retração nas economias mundiais, que sem sombra de dúvidas causarão enormes traumas sociais ao longo de muitos anos.

Não temos dúvidas que essa pandemia vai passar, não podemos precisar em quanto tempo, mas torcemos e acreditamos que não



demorará muito, com o advento das vacinas um novo cenário se vislumbra e a volta de uma “nova normalidade” se aproxima. Certamente que nem tudo será como antes, a pandemia acelerou a evolução de muitos processos, principalmente os das tecnologias digitais que tornaram possível a continuidade dos negócios mesmo com o distanciamento social, não deixando que tudo parasse. Fomos obrigados a aprender a reunir sem estar presentes, a estar distantes sem viajar, a rezar/orar sem estar presencialmente nas igrejas, as live's se tornaram frequentes em todos eventos de nossas vidas, reuniões, confraternizações, shows, orações etc. Graças ao avanço tecnológico estamos nos adaptando a um novo normal onde ganharemos mais tempo e agilidade, sobrando tempo para o que realmente importa, o relacionamento humano/familiar, que fez e está fazendo muita falta nesse período.

Analisando os efeitos da pandemia em nossa região, temos a lamentar a perda de vidas, o sofrimento das famílias e o isolamento social, porém quando analisamos pelo lado econômico/financeiro podemos afirmar que fomos privilegiados, o agronegócio alavancou nossa economia fortemente, tivemos bons preços para a arroba do boi, do leite e uma das maiores colheitas de café da região, aliados a isso temos a comemorar também os bons preços

praticados, fatores que ajudaram no aquecimento da economia, haja vista que o café em região de montanhas como a nossa é um grande demandador de mão de obra, principalmente na colheita, devido a impossibilidade de mecanização, com isso gerando emprego e renda para quem estivesse disposto a trabalhar, além do auxílio emergencial disponibilizado pelo governo, fatores que minimizaram fortemente os impactos da crise causada pelo Coronavírus em nossa região, diferentemente do ocorrido nas demais regiões do país, onde as indústrias, comércios e prestadores de serviços ficaram impossibilitados de trabalhar devido ao lockdown.

Para o Sicoob Credicaf imprevisivelmente foi o ano de bater recordes, não imaginávamos que no meio de uma pandemia conseguiríamos atingir números tão surpreendentes, fato que nos deixa contentes e motivados pois esses números foram construídos por vocês associados, com suas reservas e com o resultado de seus trabalhos, demonstrando mais uma vez a força de nossa economia local e do Cooperativismo. Destacamos aqui para registro nossos principais números, motivo de orgulho para nós dirigentes e funcionários, mas também para você associado que escolheu o Sicoob Credicaf como seu parceiro financeiro:

PALAVRA DO PRESIDENTE

	2019	2020	%
ATIVO TOTAL	R\$ 356.341.374,26	R\$ 572.443.821,17	60,64%
DEPÓSITOS	R\$ 190.833.727,63	R\$ 360.111.468,36	88,09%
OPERAÇÕES DE CRÉDITO	R\$ 229.471.602,35	R\$ 333.481.842,08	45,33%
PATRIMÔNIO LÍQUIDO	R\$ 62.772.049,56	R\$ 74.381.554,99	18,49%
SOBRAS	R\$ 9.062.009,45	R\$ 12.237.994,45	35,05%

Encerramos o ano com mais de 15 mil associados ativos, números registrados que comprovam e reafirmam que estamos no caminho certo na gestão do Sicoob Credicaf, sempre com o foco total nos Srs. Associados, nunca esquecendo o nosso propósito, visão, missão e valores, que norteiam nossas ações. Queremos também destacar o grande volume de operações de crédito com recursos próprios e repassados com baixas taxas de juros, tanto para pessoas físicas quanto jurídicas que ajudaram a alavancar os negócios em nossa região, além dos atendimentos no alongamento das dívidas para todos os impactados pela pandemia, conforme medidas propostas pelos órgãos governamentais.

Outro indicador relevante que também merece destaque é o nosso índice de eficiência padrão, que é produtividade e significa fazer mais com menos, quanto menor melhor esse índice, saímos de 56,04 em 2019 para 47,34 em dezembro de 2020, ótimo desempenho e que tem que ser melhorado a cada dia para suportarmos a grande concorrência do mercado, que hoje não se restringe apenas as grandes e tradicionais instituições financeiras, mas também às fintechs, startups e

as grandes redes de lojas do país, que também operam com financiamento e prestação de serviços financeiros.

A pandemia trouxe consigo também algo de positivo, se assim podemos considerar, principalmente no desenvolvimento de tecnologias que nos proporciona, mesmo a distância realizar diversas tarefas, principalmente as ligadas ao setor financeiro e comercial. Nesse quesito passamos a utilizar de todas as tecnologias disponíveis, reuniões virtuais como foi nossa AGO 2020, trabalho em home office, crédito automatizado e pré autorizado, assinatura eletrônica, depósito de cheques via mobile, associação digital onde destacamos aqui a abertura de mais de mil contas em 2020, a implementação do PIX, sistema de transferência de recursos instantâneo entre diferentes instituições financeiras, que opera 24 horas ininterruptamente todos os dias da semana, até então sem custo para os usuários, entre outros.

Nossa agência de Juiz de Fora já podemos afirmar que foi uma decisão acertada, mesmo com a pouca idade e com os reflexos da pandemia que causou fortes danos a economia daquele município conseguimos atingir nossos objetivos, tanto que já estamos

planejando a abertura de mais uma agência em 2021, haja vista que lá existe um leque de opções enorme que pode garantir nosso crescimento e prosperidade.

Enfim, como já dito foi um ano extremamente desafiador, porém com muito trabalho e união conseguimos superar os desafios e estarmos aqui celebrando nossos excelentes resultados, que mais uma vez, faço questão de compartilhar com todos vocês.

Deixo aqui nossos sinceros agradecimentos a todos sem distinção, Associados, Conselheiros de Administração, Conselheiros Fiscais, Diretoria Executiva e todo quadro de funcionários, pela parceria, dedicação e comprometimento com a gestão do Sicoob Credicaf. Continuaremos contando com todos sempre para a consolidação do nosso propósito, que é: **“Conectar pessoas para promover justiça financeira e prosperidade”**.

Saudações Cooperativistas, um forte e caloroso abraço a todos!

João Batista Bartoli de Noronha
Presidente do Conselho de
Administração



SOLUÇÕES

PESSOA FÍSICA



CONTA CORRENTE

Sua porta de acesso a um mundo de produtos e serviços financeiros modernos, econômicos e sob medida para suas necessidades.



CRÉDITO

São opções de financiamento, crédito pessoal, crédito consignado e muito mais, com excelentes taxas e um atendimento único.



CONSÓRCIO

Adquira sua casa, veículos, moto, bem ou serviço com um consórcio do Sicoob Credicaf. Vantagens e segurança garantidas.



SEGURO

No Sicoob Credicaf você encontra Seguros de Vida, Seguro Auto, Seguro Residencial, entre outros. Tudo para você levar uma vida mais tranquila.



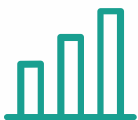
CARTÕES

Tenha sempre à mão um cartão com as melhores taxas do mercado, limites personalizados, programa de prêmios, um aplicativo exclusivo de gestão e vantagens especiais.



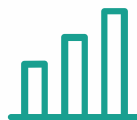
APLICAÇÕES EM RDC

Conheça nosso portfólio de aplicações, sempre com rentabilidade, segurança, liquidez e o atendimento único que ajuda você a encontrar a opção ideal para o seu perfil.



LCA

A Letra de Crédito do Agronegócio com mais rentabilidade que outras aplicações de renda fixa, isento de imposto de renda e IOF e liquidez diária após carência.



LCI

A Letra de Crédito Imobiliário é uma aplicação de baixo risco com mais rentabilidade, mais segurança e menos impostos.



SOLUÇÕES

PESSOA JURÍDICA



CRÉDITO

Financiamentos, capital de giro, antecipação de recebíveis, microcrédito e muito mais. O Sicoob Credicaf é imbatível no crédito.



CONSÓRCIO

Programa a sua expansão ou aumente sua frota com os Consórcios do Sicoob Credicaf.



CARTÕES

Organize as despesas da sua empresa com o Sicoobcard nas bandeiras Mastercard, Visa e Cabal.



SEGURO

Proteja seu patrimônio e garanta a sua tranquilidade e a de seus funcionários com os seguros Empresarial e Vida Empresarial.



SIPAG

A Sipaguinha é mais uma solução da Sipag para vender, lucrar e crescer mais. Pequena no tamanho, mas com grandes vantagens.



APLICAÇÕES EM RDC

Conheça nosso portfólio de aplicações, sempre com rentabilidade, segurança, liquidez e o atendimento único que ajuda você a encontrar a opção ideal para o seu perfil.



COBRANÇA

Com a cobrança bancária que funciona por meio de boleto bancário, sua empresa tem uma preocupação a menos no dia a dia e pode faturar muito mais.





RELATÓRIO DA ADMINISTRAÇÃO

Senhores Associados,

Submetemos à apreciação de V.S.as as Demonstrações Contábeis do exercício findo em 31/12/2020 da COOPERATIVA DE CRÉDITO DE LIVRE ADMISSÃO DO LESTE DE MINAS LTDA - SICOOB CREDICAF na forma da Legislação em vigor.

1. Política Operacional

Em 2020 o SICOOB CREDICAF completou 32 anos, mantendo sua vocação de instituição voltada para fomentar o crédito para seu público alvo, os cooperados. A atuação junto aos seus cooperados se dá principalmente através da concessão de empréstimos e captação de depósitos.

2. Avaliação de Resultados

No exercício de 2020, o SICOOB CREDICAF obteve um resultado de R\$ 13.264.039,24 antes das destinações representando um retorno sobre o Patrimônio Líquido de 17,83%.

3. Ativos

Os recursos depositados na Centralização Financeira somaram R\$ 213.116.572,16. Por sua vez a carteira de créditos representava R\$ 354.395.900,54.

A carteira de crédito encontrava-se assim distribuída:

Carteira Rural	R\$ 131.289.659,04	37,05%
Carteira Comercial	R\$ 223.106.241,50	62,95%

Os Vinte Maiores Devedores representavam na data-base de 31/12/2020 o percentual de 10,01% da carteira, no montante de R\$ 35.481.722,64.

4. Captação

As captações, no total de R\$ 358.930.604,54, apresentaram uma evolução de 88% em relação a dezembro de 2019.

As captações encontravam-se assim distribuídas:

Depósitos à Vista	R\$ 112.331.096,40	31,29%
Depósitos a Prazo	R\$ 217.194.422,09	60,51%
LCA	R\$ 29.405.086,05	8,20%

Os Vinte Maiores Depositantes representavam na data-base de 31/12/2020 o percentual de 21,12% da captação, no montante de R\$ 75.781.496,18.

5. Patrimônio de Referência

O Patrimônio de Referência do SICOOB CREDICAF era de R\$ 66.996.483,92. O quadro de associados era composto por 16.401 cooperados, havendo um acréscimo de 13,21% em relação a dezembro de 2019.

6. Política de Crédito

A concessão de crédito está pautada em prévia análise do propenso tomador, havendo limites de alçadas pré-estabelecidos a serem observados e cumpridos, cercado ainda a Singular de todas as consultas cadastrais e com análise do Associado através do "RATING" (avaliação por pontos), buscando assim garantir ao máximo a liquidez das operações.

O SICOOB CREDICAF adota a política de classificação de crédito de sua carteira de acordo com as diretrizes estabelecidas na Resolução CMN nº 2.682/99, havendo uma concentração de 91,86% nos níveis de "AA" a "C".

7. Governança Corporativa

Governança corporativa é o conjunto de mecanismos e controles, internos e externos, que permitem aos associados definir e assegurar a execução dos objetivos da cooperativa, garantindo a sua continuidade, os princípios cooperativistas ou, simplesmente, a adoção de boas práticas de gestão.

Nesse sentido, a administração da Cooperativa tem na assembleia geral, que é a reunião de todos os associados, o poder maior de decisão.

A gestão da Cooperativa está alicerçada em papéis definidos, com clara separação de funções. Cabem ao

RELATÓRIO DA ADMINISTRAÇÃO

Conselho de Administração as decisões estratégicas e à Diretoria Executiva, a gestão dos negócios da Cooperativa no seu dia a dia.

A Cooperativa possui ainda um Agente de Controles Internos, supervisionado diretamente pelo Diretor responsável pelo gerenciamento contínuo de riscos, conforme previsto na resolução 4606/17. Essa diretoria visa acompanhar a aderência aos normativos vigentes, seja interno e/ou sistêmico (Sicoob Central Crediminas e Sicoob Confederação), bem como aqueles oriundos da legislação vigente.

Os balanços da Cooperativa são auditados por auditor externo, que emite relatórios, levados ao conhecimento dos Conselhos e da Diretoria. Todos esses processos são acompanhados e fiscalizados pelo Banco Central do Brasil, órgão ao qual cabe a competência de fiscalizar a Cooperativa.

Tendo em vista o risco que envolve a intermediação financeira, a Cooperativa adota ferramentas de gestão. Para exemplificar, na concessão de crédito, a Cooperativa adota o Manual de Crédito, aprovado, como muitos outros manuais, pelo Sicoob Confederação e homologado pela Central.

Além do Estatuto Social, são adotados regimentos e regulamentos, entre os quais destacamos o Regimento Interno, o Regimento do Conselho de Administração, o Regimento do Conselho Fiscal, o Regulamento Eleitoral.

A Cooperativa adota procedimentos para cumprir todas as normas contábeis e fiscais, além de ter uma política de remuneração de seus empregados e estagiários dentro de um plano de cargos e salários que contempla a remuneração adequada, a separação de funções e o gerenciamento do desempenho de todo o seu quadro funcional.

Todos esses mecanismos de controle, além de necessários, são fundamentais para levar aos associados e à sociedade em geral a transparência da gestão e de todas as atividades desenvolvidas pela instituição.

8. Conselho Fiscal

Eleito a cada dois anos, o Conselho Fiscal tem função complementar à do Conselho de Administração. Sua responsabilidade é verificar de forma sistemática os atos da administração da Cooperativa, bem como

validar seus balancetes mensais e seu balanço patrimonial anual.

Todos os membros efetivos e suplentes do Conselho Fiscal participaram de um curso de formação ministrado pelo SICOOB CENTRAL CREDIMINAS, com o objetivo de detalhar as responsabilidades dos conselheiros fiscais e as formas de exercê-las.

9. Código de Ética

Todos os integrantes da equipe do SICOOB CREDICAF aderiram, por meio de compromisso firmado, ao Código de Ética e de Conduta Profissional proposto pela Confederação Nacional das Cooperativas do SICOOB – SICOOB CONFEDERAÇÃO e todos os novos funcionários, ao ingressar na Cooperativa, assumem o mesmo compromisso.

10. Sistema de Ouvidoria

A Ouvidoria, constituída em 2007 representou um importante avanço a serviço dos cooperados, dispõe de diretor responsável pela área e de um Ouvidor. Atende às manifestações recebidas por meio do Sistema de Ouvidoria do SICOOB, composto por sistema tecnológico específico, atendimento via DDG 0800 e sítio na internet integrado com o sistema informatizado de ouvidoria tendo a atribuição de assegurar o cumprimento das normas relacionadas aos direitos dos usuários de nossos produtos, além de atuar como canal de comunicação com os nossos associados e integrantes das comunidades onde estamos presentes.

No exercício de 2020, a Ouvidoria do SICOOB CREDICAF registrou 13 (treze) manifestações de cooperados sobre a qualidade dos produtos e serviços oferecidos pela Cooperativa. Dentre elas, haviam reclamações, pedidos de esclarecimento de dúvidas e solicitações de providências relacionadas principalmente a atendimento, conta corrente, cartão de crédito e operações de crédito.

Das 13 (treze) reclamações, 3 (três) foram consideradas procedentes e resolvidas dentro dos prazos legais, de maneira satisfatória para as partes envolvidas, em perfeito acordo com o previsto na legislação vigente.



RELATÓRIO DA ADMINISTRAÇÃO

11. Fundo Garantidor do Cooperativismo de Crédito - FGCoop

De acordo com seu estatuto, o Fundo Garantidor do Cooperativismo de Crédito- FGCoop tem por objeto prestar garantia de créditos nos casos de decretação de intervenção ou de liquidação extrajudicial de instituição associada, até o limite de R\$ 250 mil por associado, bem como contratar operações de assistência, de suporte financeiro e de liquidez com essas instituições. O Conselho Monetário Nacional (CMN) aprovou resolução que estabelece a forma de contribuição das instituições associadas ao Fundo Garantidor do Cooperativismo de Crédito (FGCoop), ratifica também seu estatuto e regulamento. Conforme previsto na Resolução nº 4.150, de 30.10.2012, esse fundo possui como instituições associadas todas as cooperativas singulares de crédito do Brasil e os bancos cooperativos integrantes do Sistema Nacional de Crédito Cooperativo (SNCC).

Conforme previsto no artigo 2º da Resolução/CMN nº 4.284, de 05/11/2013, a contribuição mensal ordinária das instituições associadas ao Fundo é de 0,0125%, dos saldos das obrigações garantidas, que abrangem as mesmas modalidades protegidas pelo Fundo Garantidor de Créditos dos bancos, o FGC, ou seja, os depósitos à vista e a

prazo, as letras de crédito do agronegócio, entre outros.

As contribuições ao FGCoop pelas instituições a ele associadas tiveram início a partir do mês de março de 2014 e recolhidas no prazo estabelecido no § 4º do art. 3º da Circular 3.700, de 06/03/2014.

Ainda nos termos de seu estatuto, a governança do Fundo será exercida pela Assembleia Geral, pelo Conselho de Administração e pela Diretoria Executiva, e está estruturada de modo a permitir a efetiva representatividade das associadas, sejam elas cooperativas independentes ou filiadas a sistemas cooperativistas de crédito, sendo o direito de voto proporcional às respectivas contribuições ordinárias.

Agradecimentos

Agradecemos aos nossos associados pela preferência e confiança e aos empregados pela dedicação.

Lajinha (MG), 19 de fevereiro de 2021.

Conselho de Administração e Diretoria

SICOOB
DIFERENTE DE TUDO
QUE VOCÊ JÁ VIU

384
COOPERATIVAS
SINGULARES

27
UNIDADES DA
FEDERAÇÃO



MAIS DE
5 MILHÕES DE
ASSOCIADOS



MAIS DE
43 MIL
EMPREGADOS
E DIRIGENTES



1.900
MUNICÍPIOS ATENDIDOS

BALANÇOS PATRIMONIAIS

DOS EXERCÍCIOS FINDOS EM 31 DE DEZEMBRO DE 2020 E DE 2019

(Valores expressos reais – R\$)

Descrição	Notas	31/12/2020	31/12/2019
ATIVO		572.443.821,17	356.341.374,26
Circulante		348.901.938,49	225.847.101,55
Caixa e Equivalentes de Caixa	4	216.702.265,73	104.703.211,15
Disponibilidades		3.585.693,57	5.118.853,57
Centralização Financeira - Cooperativas		213.116.572,16	99.584.357,58
Operações de Crédito	5	131.155.869,47	119.954.185,84
Empréstimos e Direitos Creditórios Descontados		51.737.700,48	74.276.817,68
(-) Provisão para Empréstimos e Direitos Creditórios Descontados		(7.621.303,48)	(5.836.807,55)
Financiamentos		25.647.429,74	19.908.402,51
(-) Provisão para Operações de Financiamentos		(1.078.378,98)	(1.119.040,60)
Financiamentos Rurais e Agroindustriais		63.382.625,00	33.246.315,38
(-) Provisão para Financiamentos Rurais e Agroindustriais		(912.203,29)	(521.501,58)
Outros Créditos	6	685.406,57	596.054,58
Créditos por Avais e Fianças Honradas		121.774,60	189.243,11
Rendas a Receber		340.155,47	341.525,42
Diversos		281.953,29	218.535,14
Ativos Fiscais Correntes e Diferidos		31.815,57	5.701,73
(-) Provisão para Outros Créditos de Liquidação Duvidosa		(90.292,36)	(158.950,82)
Outros Valores e Bens	7	358.396,72	593.649,98
Outros Valores e Bens		266.692,20	493.000,00
Despesas Antecipadas		91.704,52	100.649,98
Não Circulante		223.541.882,68	130.494.272,71
Realizável a Longo Prazo		203.602.509,36	110.768.536,72
Operações de Crédito	5	202.325.972,61	109.517.416,51
Empréstimos e Direitos Creditórios Descontados		76.808.874,67	47.229.609,49
(-) Provisão para Empréstimos e Direitos Creditórios Descontados		(9.309.660,09)	(6.517.127,91)
Financiamentos		68.912.236,61	28.546.962,92
(-) Provisão para Operações de Financiamentos		(1.076.304,04)	(770.971,79)
Financiamentos Rurais e Agroindustriais		67.907.034,04	41.614.106,36
(-) Provisão para Financiamentos Rurais e Agroindustriais		(916.208,58)	(585.162,56)
Outros Créditos	6	1.276.536,75	1.251.120,21
Devedores por Depósitos em Garantia		1.276.536,75	1.251.120,21
Permanente		19.939.373,32	19.725.735,99
Investimentos	8	12.920.234,72	12.433.183,87
Participação em Cooperativa Central de Crédito		12.368.202,08	11.921.318,69
Participação em Instit. Fin. Controlada por Cooperativa Crédito		552.032,64	511.865,18
Imobilizado de Uso	9	7.019.138,60	7.292.552,12
Imobilizado de Uso		13.696.475,27	13.152.617,78
(-) Depreciação Acumulada do Imobilizado		(6.677.336,67)	(5.860.065,66)
Total do Ativo		572.443.821,17	356.341.374,26

As Notas Explicativas são parte integrante das demonstrações contábeis.



BALANÇOS PATRIMONIAIS DOS EXERCÍCIOS FINDOS EM 31 DE DEZEMBRO DE 2020 E DE 2019

(Valores expressos reais – R\$)

Descrição	Notas	31/12/2020	31/12/2019
PASSIVO		498.062.266,18	293.569.324,70
Circulante		431.592.599,95	251.927.635,07
Depósitos	10	329.523.252,27	170.150.390,40
Depósitos à Vista		112.331.096,40	48.033.898,52
Depósitos à Prazo		217.192.155,87	122.116.491,88
Recursos de Aceite e Emissão de Títulos	11	29.212.780,82	20.366.830,35
Obrigações Por Emissão De Letras De Crédito Do Agronegócio		29.212.780,82	20.366.830,35
Relações Interfinanceiras	12	58.782.375,88	10.733.878,96
Repasse Interfinanceiros		58.782.221,78	10.733.836,49
Relações com Correspondentes		154,10	42,47
Relações Interdependências	13	599.839,76	130.650,57
Recursos em Trânsito de Terceiros		599.839,76	130.650,57
Obrigações por Empréstimos e Repasses	12	-	38.964.892,74
Empréstimos No País - Outras Instituições		-	38.964.892,74
Outras Obrigações	14	13.474.351,22	11.580.992,05
Cobrança e Arrecadação de Tributos e Assemelhados		12.710,07	54.858,04
Sociais e Estatutárias		7.452.897,11	6.346.632,48
Obrigações Fiscais Correntes e Diferidas		1.211.475,00	702.002,35
Diversas		4.797.269,04	4.477.499,18
Não Circulante		66.469.666,23	41.641.689,63
Depósitos	10	2.266,22	-
Depósitos à Prazo		2.266,22	-
Recursos de Aceite e Emissão de Títulos	11	192.305,23	316.506,88
Obrigações por Emissão de Letras de Crédito do Agronegócio		192.305,23	316.506,88
Relações Interfinanceiras	12	63.308.450,63	38.459.065,34
Repasse Interfinanceiros		63.308.450,63	38.459.065,34
Outras Obrigações	14	2.966.644,15	2.866.117,41
Diversas		806.334,29	813.714,05
Provisões Trabalhistas, Fiscais e Cíveis		2.160.309,86	2.052.403,36
PATRIMÔNIO LÍQUIDO	16	74.381.554,99	62.772.049,56
Capital Social		33.076.867,42	31.018.315,18
De Domiciliados No País		33.308.296,94	31.287.167,61
(-) Capital A Realizar		(231.429,52)	(268.852,43)
Reserva de Sobras		37.667.936,03	29.035.131,55
Sobras ou Perdas Acumuladas		3.636.751,54	2.718.602,83
Total do Passivo e do Patrimônio Líquido		572.443.821,17	356.341.374,26

As Notas Explicativas são parte integrante das demonstrações contábeis.

DEMONSTRAÇÕES DE SOBRAS OU PERDAS PARA OS EXERCÍCIOS FINDOS EM DEZEMBRO DE 2020 E DE 2019

(Valores expressos reais – R\$)

Descrição	Notas	2º Sem 2020	31/12/2020	2º Sem 2019	31/12/2019
Ingresso/Receita da Intermediação Financeira		25.210.142,01	50.774.264,97	23.881.563,15	44.335.857,40
Operações de Crédito	5.h	23.319.924,01	47.239.500,63	21.575.457,40	38.699.540,93
Ingressos de Depósitos Intercooperativos		1.890.218,00	3.534.764,34	2.306.105,75	5.636.316,47
Dispêndio da Intermediação Financeira		25.210.142,01	50.774.264,97	23.881.563,15	44.335.857,40
Operações de Captação no Mercado	10.b	(2.184.713,21)	(4.899.785,26)	(3.602.059,24)	(7.783.613,93)
Operações de Empréstimos e Repasses	12	(2.507.672,73)	(4.952.887,31)	(1.728.135,48)	(3.950.436,80)
Provisão/Reversão para Operações de Créditos		(4.105.053,08)	(13.996.413,42)	(4.495.033,07)	(7.141.967,46)
Resultado Bruto da Intermediação Financeira		16.412.702,99	26.925.178,98	14.056.335,36	25.459.839,21
Outros Ingressos/Receitas (Dispêndios/Despesas) Operacionais		(4.716.818,17)	(11.662.092,21)	(7.042.438,92)	(13.727.510,62)
Receita (Ingressos) de Prestação de Serviço		5.161.680,25	7.759.419,45	2.630.360,90	4.728.796,54
Rendas (Ingressos) de Tarifas		732.977,45	1.422.429,96	728.884,74	1.463.869,29
Despesa (Dispêndios) de Pessoal		(6.866.520,00)	(13.407.676,11)	(6.663.320,37)	(13.014.622,95)
Despesas (Dispêndios) Administrativas		(5.064.596,08)	(10.316.902,77)	(5.114.368,79)	(10.049.325,49)
Despesas (Dispêndios) Tributárias		(492.326,41)	(748.813,13)	(253.332,78)	(461.563,28)
Outras Receitas (Ingressos) Operacionais	19	2.649.581,47	5.073.053,71	2.466.983,30	5.161.976,48
Outras Despesas (Dispêndios) Operacionais	20	(759.058,53)	(1.269.477,96)	(635.734,94)	(1.117.339,59)
Despesas (Dispêndios) de Provisão para Passivos Contingentes		(56.083,55)	(117.779,82)	(37.209,15)	(132.275,29)
Despesas (Dispêndios) de Provisão para Garantias Prestadas		(22.472,77)	(56.345,54)	(164.701,83)	(307.026,33)
Resultado Operacional		11.695.884,82	15.263.086,77	7.013.896,44	11.732.328,59
Resultado Bruto da Intermediação Financeira	21	78.640,23	123.604,70	22.754,00	55.396,92
Lucros em Transações com Valores e Bens		79.547,89	114.547,89	-	20.500,00
Prejuízos em Transações com Valores e Bens		(8.000,00)	(8.000,00)	-	-
Outras Receitas		7.292,44	17.654,23	22.754,00	34.896,92
Outras Despesas		(200,10)	(597,42)	-	-
Resultado Antes da Tributação e Participações		11.774.525,05	15.386.691,47	7.036.650,44	11.787.725,51
Imposto de Rendas		(537.144,17)	(822.804,69)	(260.698,05)	(455.675,84)
Contribuição Social		(440.429,06)	(622.473,19)	(166.737,59)	(293.225,98)
Participações nos Resultados de Empregados		(339.321,35)	(677.374,35)	(420.706,07)	(719.796,15)
Sobras/Perdas Antes das Destinações		10.457.630,47	13.264.039,24	6.188.508,73	10.319.027,54
Destinações Legais e Estatutárias		-	(8.601.242,92)	-	(6.343.406,62)
FATES		-	(1.327.739,85)	-	(906.200,95)
Reserva Legal		-	(7.273.503,07)	-	(5.437.205,67)
Resultado Antes dos Juros ao Capital		10.457.630,47	4.662.796,32	6.188.508,73	3.975.620,92
Juros ao Capital		(697.005,63)	(1.026.044,79)	(701.951,66)	(1.257.018,09)
Sobras/Perdas Líquidas		9.760.624,84	3.636.751,53	5.486.557,07	2.718.602,83

As Notas Explicativas são parte integrante das demonstrações contábeis.



DEMONSTRAÇÕES DE RESULTADO ABRANGENTE PARA OS EXERCÍCIOS FINDOS EM DEZEMBRO DE 2020 E DE 2019

(Valores expressos reais – R\$)

DRA	Notas	2º Sem 2020	31/12/2020	2º Sem 2019	31/12/2019
Sobras/Perdas Líquidas		10.457.630,47	13.264.039,24	6.188.508,73	10.319.027,54
Outros resultados abrangentes		-	-	-	-
Total do resultado abrangente		10.457.630,47	13.264.039,24	6.188.508,73	10.319.027,54

As Notas Explicativas são parte integrante das demonstrações contábeis.

DEMONSTRAÇÕES DOS FLUXOS DE CAIXA PARA OS EXERCÍCIOS FINDOS EM DEZEMBRO DE 2020 E DE 2019

(Valores expressos reais – R\$)

Descrição	Notas	2º Sem 2020	31/12/2020	2º Sem 2019	31/12/2019
Atividades Operacionais					
Sobras/Perdas Antes das Destinações		10.457.630,47	13.264.039,24	6.188.508,73	10.319.027,54
Juros ao Capital Recebido		(329.960,85)	(329.960,85)	(392.669,85)	(392.669,85)
Distribuição de Sobras e Dividendos		-	(390.756,64)	-	(338.874,98)
Participações nos Resultados de Empregados		339.321,35	677.374,35	420.706,07	719.796,15
Provisão/Reversão para Operações de Créditos		4.105.053,08	13.996.413,42	4.495.033,07	7.141.967,46
Provisão de Juros ao Capital		(697.005,63)	(1.026.044,79)	(701.951,66)	(1.257.018,09)
Provisão/Reversão para Garantias Prestadas		22.472,77	56.345,54	164.701,83	307.026,33
Provisão/Reversão Com Passivos Contingentes		56.083,55	117.779,82	37.209,15	132.275,29
Atualização de depósitos em garantia		(35.910,84)	(35.910,84)	-	(37.613,50)
(Ganho)/Perdas por baixas de imobilizado		-	14.325,43	-	-
Depreciações e Amortizações		538.891,23	1.093.715,73	485.702,65	947.435,94
Sobras/Perdas Ajustadas antes das destinações		14.456.575,13	27.437.320,41	10.697.239,99	17.541.352,29
Aumento (redução) em ativos operacionais					
Relações Interfinanceiras		18.105,44	-	31.898,17	-
Operações de Crédito		(47.424.699,08)	(118.006.653,15)	(44.400.032,39)	(74.436.092,55)
Outros Créditos		(344.287,65)	(78.857,69)	154.019,26	439.892,78
Outros Valores e Bens		637.634,76	235.253,26	(285.006,19)	(549.250,57)
Aumento (redução) em passivos operacionais					
Depósitos à Vista		13.912.217,60	64.297.197,88	1.089.744,75	5.521.080,47
Depósitos à Prazo		78.397.220,06	95.077.930,21	14.722.954,65	(13.010.290,17)
Obrigações por Emissão de Letras de Crédito do Agronegócio		1.517.976,05	8.721.748,82	6.581.592,64	5.943.420,92
Relações Interdependências		(41.925,06)	469.189,19	(483.655,80)	(533.096,56)
Relações Interfinanceiras		46.502.990,37	72.897.882,21	(16.591.869,86)	(15.180.314,04)
Obrigações por Empréstimos e Repasses		(33.248.590,69)	(38.964.892,74)	38.964.892,74	38.964.892,74
Outras Obrigações		2.771.920,12	2.917.624,93	2.374.628,75	2.614.139,49
FATES - Resultado de Atos Não Cooperativos		(115.489,34)	(115.489,34)	-	-
FATES Sobras Exercício		(1.212.250,51)	(1.212.250,51)	(906.200,95)	(906.200,95)
Imposto de Renda		(537.144,17)	(822.804,69)	(260.698,05)	(455.675,84)
Contribuição Social		(440.429,06)	(622.473,19)	(166.737,59)	(293.225,98)

As Notas Explicativas são parte integrante das demonstrações contábeis.

DEMONSTRAÇÕES DOS FLUXOS DE CAIXA PARA OS EXERCÍCIOS FINDOS EM DEZEMBRO DE 2020 E DE 2019

(Valores expressos reais – R\$)

Descrição	Notas	2º Sem 2020	31/12/2020	2º Sem 2019	31/12/2019
Caixa Líquido Aplicado / Originado em Atividades Operacionais		74.849.823,97	112.230.725,60	11.522.770,12	(34.339.367,97)
Atividades de Investimentos					
Recebimento Dividendos		-	40.168,73	-	71.909,17
Distribuição Sobras da Central		-	350.587,91	-	266.965,81
Recebimento de Juros ao Capital		329.960,85	329.960,85	392.669,85	392.669,85
Alienação de Imobilizações de Uso		53.333,11	53.333,11	-	-
Aquisição de Imobilizado de Uso		(189.663,81)	(887.960,75)	(1.290.161,68)	(1.667.008,90)
Aquisição de investimentos		(659.921,70)	(817.011,70)	(785.339,70)	(3.147.281,93)
Caixa Líquido Aplicado / Originado em Investimentos		(466.291,55)	(930.921,85)	(1.682.831,53)	(4.082.746,00)
Atividades de Financiamentos					
Aumento por Novos Aportes de Capital		1.586.697,14	3.125.756,07	1.376.968,96	2.684.743,36
Devolução de Capital à Cooperados		(1.117.011,36)	(1.756.630,88)	(2.136.594,38)	(2.884.546,29)
Estorno/Cancelamento de Capital		-	-	(315,00)	(315,00)
Destinação de Sobras Exercício Anterior Cotas de Capital à Pagar		(13.537,57)	(13.537,57)	-	-
Destinação de Sobras Exercício Anterior em C/C Associados		(1.338.647,05)	(1.338.647,05)	-	-
Juros ao Capital pago		682.310,26	682.310,26	1.212.652,56	1.212.652,56
IRRF sobre Juros ao Capital		-	-	(148,47)	(148,47)
Caixa Líquido Aplicado / Originado em Financiamentos		(200.188,58)	699.250,83	452.563,67	1.012.386,16
Aumento / Redução Líquida de Caixa e Equivalentes de Caixa		74.183.343,84	111.999.054,58	10.292.502,26	(37.409.727,81)
Modificações em de Caixa e Equivalentes de Caixa Líquidas					
Caixa e Equivalentes de Caixa no Início do Período		142.518.921,89	104.703.211,15	94.410.708,89	142.112.938,96
Caixa e Equivalentes de Caixa no Fim do Período		216.702.265,73	216.702.265,73	104.703.211,15	104.703.211,15
Variação Líquida de Caixa e Equivalentes de Caixa		74.183.343,84	111.999.054,58	10.292.502,26	(37.409.727,81)

As Notas Explicativas são parte integrante das demonstrações contábeis.

DEMONSTRAÇÕES DAS MUTAÇÕES DO PATRIMÔNIO LÍQUIDO PARA OS EXERCÍCIOS FINDOS EM DEZEMBRO DE 2020 E DE 2019

(Valores expressos reais – R\$)

Eventos	Capital		Reservas de Sobras	Sobras ou Perdas Acumuladas	Totais
	Capital Subscrito	Capital a Realizar	Reserva Legal		
Saldo em 31/12/2018	30.240.665,61	(234.736,59)	22.362.004,82	1.235.921,06	53.603.854,90
Destinações de Sobras Exercício Anterior:	-	-	-	-	-
Constituição de Reservas	-	-	1.235.921,06	(1.235.921,06)	-
Movimentação de Capital:	-	-	-	-	-
Por Subscrição/Realização	2.718.859,20	(34.115,84)	-	-	2.684.743,36

As Notas Explicativas são parte integrante das demonstrações contábeis.



DEMONSTRAÇÕES DAS MUTAÇÕES DO PATRIMÔNIO LÍQUIDO PARA OS EXERCÍCIOS FINDOS EM DEZEMBRO DE 2020 E DE 2019

(Valores expressos reais – R\$)

Eventos	Capital		Reservas de Sobras	Sobras ou Perdas Acumuladas	Totais
	Capital Subscrito	Capital a Realizar	Reserva Legal		
Movimentação de Capital:	-	-	-	-	-
Por Devolução (-)	(2.884.546,29)	-	-	-	(2.884.546,29)
Estorno de Capital	(315,00)	-	-	-	(315,00)
Sobras ou Perdas Brutas	-	-	-	10.319.027,54	10.319.027,54
Remuneração de Juros ao Capital:	-	-	-	-	-
Provisão de Juros ao Capital	-	-	-	(1.257.018,09)	(1.257.018,09)
Juros ao Capital	1.212.652,56	-	-	-	1.212.652,56
IRRF sobre Juros ao Capital	(148,47)	-	-	-	(148,47)
Destinação das Sobras aos fundos obrigatórios:	-	-	-	-	-
Fundo de Reserva	-	-	5.437.205,67	(5.437.205,67)	-
F A T E S	-	-	-	(906.200,95)	(906.200,95)
Saldo em 31/12/2019	31.287.167,61	(268.852,43)	29.035.131,55	2.718.602,83	62.772.049,56
Destinações de Sobras Exercício Anterior:	-	-	-	-	-
Constituição de Reservas	-	-	1.359.301,41	(1.359.301,41)	-
Em Conta Corrente do Associado	-	-	-	(1.338.647,05)	(1.338.647,05)
Ao Capital	7.116,79	-	-	(7.116,79)	-
Cotas de Capital à Pagar - Ex associados	-	-	-	(13.537,57)	(13.537,57)
Movimentação de Capital:	-	-	-	-	-
Por Subscrição/Realização	3.088.333,16	37.422,91	-	-	3.125.756,07
Por Devolução (-)	(1.756.630,88)	-	-	-	(1.756.630,88)
Sobras ou Perdas Brutas	-	-	-	13.264.039,24	13.264.039,24
Remuneração de Juros ao Capital:	-	-	-	-	-
Provisão de Juros ao Capital	-	-	-	(1.026.044,79)	(1.026.044,79)
Juros ao Capital	682.310,26	-	-	-	682.310,26
FATES - Atos Não Cooperativos	-	-	-	(115.489,34)	(115.489,34)
Destinação Sobras aos fundos obrigatórios:	-	-	-	-	-
Fundo de Reserva	-	-	7.273.503,07	(7.273.503,07)	-
F A T E S	-	-	-	(1.212.250,51)	(1.212.250,51)
Saldo em 31/12/2020	33.308.296,94	(231.429,52)	37.667.936,03	3.636.751,54	74.381.554,99
Saldo em 30/06/2019	30.874.118,55	(308.367,04)	23.597.925,88	3.575.452,38	57.739.129,77
Movimentação de Capital:	-	-	-	-	-
Por Subscrição/Realização	1.337.454,35	39.514,61	-	-	1.376.968,96
Por Devolução (-)	(2.136.594,38)	-	-	-	(2.136.594,38)
Estorno de Capital	(315,00)	-	-	-	(315,00)
Sobras ou Perdas Brutas	-	-	-	6.188.508,73	6.188.508,73
Remuneração de Juros ao Capital:	-	-	-	-	-
Provisão de Juros ao Capital	-	-	-	(701.951,66)	(701.951,66)
Juros ao Capital	1.212.652,56	-	-	-	1.212.652,56
IRRF sobre Juros ao Capital	(148,47)	-	-	-	(148,47)

As Notas Explicativas são parte integrante das demonstrações contábeis.

DEMONSTRAÇÕES DAS MUTAÇÕES DO PATRIMÔNIO LÍQUIDO PARA OS EXERCÍCIOS FINDOS EM DEZEMBRO DE 2020 E DE 2019

(Valores expressos reais – R\$)

Eventos	Capital		Reservas de Sobras	Sobras ou Perdas Acumuladas	Totais
	Capital Subscrito	Capital a Realizar	Reserva Legal		
Destinação Sobras aos fundos obrigatórios:	-	-	-	-	-
Fundo de Reserva	-	-	5.437.205,67	(5.437.205,67)	-
F A T E S	-	-	-	(906.200,95)	(906.200,95)
Saldo em 31/12/2019	31.287.167,61	(268.852,43)	29.035.131,55	2.718.602,83	62.772.049,56
Saldo em 30/06/2020	32.166.070,57	(248.315,98)	29.035.131,55	5.195.972,44	66.148.858,58
Destinações de Sobras Exercício Anterior:	-	-	-	-	-
Constituição de Reservas	-	-	1.359.301,41	(1.359.301,41)	-
Em Conta Corrente do Associado	-	-	-	(1.338.647,05)	(1.338.647,05)
Ao Capital	7.116,79	-	-	(7.116,79)	-
Cotas de Capital à Pagar - Ex associados	-	-	-	(13.537,57)	(13.537,57)
Movimentação de Capital:	-	-	-	-	-
Por Subscrição/Realização	1.569.810,68	16.886,46	-	-	1.586.697,14
Por Devolução (-)	(1.117.011,36)	-	-	-	(1.117.011,36)
Sobras ou Perdas Brutas	-	-	-	10.457.630,47	10.457.630,47
Remuneração de Juros ao Capital:	-	-	-	-	-
Provisão de Juros ao Capital	-	-	-	(697.005,63)	(697.005,63)
Juros ao Capital	682.310,26	-	-	-	682.310,26
FATES - Atos Não Cooperativos	-	-	-	(115.489,34)	(115.489,34)
Destinação Sobras aos fundos obrigatórios:	-	-	-	-	-
Fundo de Reserva	-	-	7.273.503,07	(7.273.503,07)	-
F A T E S	-	-	-	(1.212.250,51)	(1.212.250,51)
Saldo em 31/12/2020	33.308.296,94	(231.429,52)	37.667.936,03	3.636.751,54	74.381.554,99

As Notas Explicativas são parte integrante das demonstrações contábeis.

SICOOB CREDICAF NOSSOS DIFERENCIAIS



ATENDIMENTO HUMANIZADO



**TAXAS DE EMPRÉSTIMOS
E FINANCIAMENTOS
MAIS COMPETITIVAS**



ENVOLVIMENTO DIRETO COM PROJETOS SOCIAIS NAS COMUNIDADES



GERENTE DE CONTA EXCLUSIVO



**PARTICIPAÇÃO DO COOPERADO
NOS RESULTADOS FINANCEIROS**



NOTAS EXPLICATIVAS ÀS DEMONSTRAÇÕES CONTÁBEIS PARA OS EXERCÍCIOS FINDOS EM 31 DE DEZEMBRO DE 2020 E 2019

(Valores expressos em reais, exceto quando especificado)

1. Contexto operacional

A COOPERATIVA DE CRÉDITO DE LIVRE ADMISSÃO DO LESTE DE MINAS LTDA - SICOOB CREDICAF é uma cooperativa de crédito singular, instituição financeira não bancária, fundada em 19/08/1988, filiada à Cooperativa Central de Crédito de Minas Gerais Ltda. – SICOOB CENTRAL CREDIMINAS e componente da Confederação Nacional das Cooperativas do SICOOB – SICOOB CONFEDERAÇÃO, em conjunto com outras cooperativas singulares e centrais. Tem sua constituição e o funcionamento regulamentados pela Lei nº 4.595/1964, que dispõe sobre a Política e as Instituições Monetárias, Bancárias e Creditícias, pela Lei nº 5.764/1971, que define a Política Nacional do Cooperativismo, pela Lei Complementar nº 130/2009, que dispõe sobre o Sistema Nacional de Crédito Cooperativo e pela Resolução CMN nº 4.434/2015, do Conselho Monetário Nacional, que dispõe sobre a constituição e funcionamento de cooperativas de crédito.

O SICOOB CREDICAF, sediada à **Rua Dr. Rubens Boechat Oliveira, 310, Centro, Lajinha/MG** possui 9 Postos de Atendimento (PAs) nas seguintes localidades: **Durande - MG, Martins Soares - MG, Mutum - MG, Conceição De Ipanema - MG, Ipanema - MG, Pocrane - MG, Chale - MG, Taparuba - MG, Juiz De Fora - MG.**

O SICOOB CREDICAF tem como atividade preponderante a operação na área creditícia, tendo como finalidade:

- (i) Proporcionar, através da mutualidade, assistência financeira aos associados;
- (ii) Oferecer formação educacional de seus associados, no sentido de fomentar o cooperativismo, através da ajuda mútua da economia sistemática e do uso adequado do crédito; e
- (iii) Praticar, nos termos dos normativos vigentes, as seguintes operações dentre outras: captação de recursos, concessão de créditos, prestação de garantias, prestação de serviços, formalização de convênios com outras instituições financeiras e aplicação de recursos no mercado financeiro, inclusive depósitos a prazo com ou sem emissão de certificado, visando preservar o poder de compra da moeda e remunerar os recursos.

2. Apresentação das demonstrações contábeis

As demonstrações contábeis foram elaboradas de acordo com as práticas contábeis adotadas no Brasil, aplicáveis às instituições financeiras autorizadas a funcionar pelo Banco Central do Brasil – BACEN, considerando as Normas Brasileiras de Contabilidade, especificamente àquelas aplicáveis às entidades Cooperativas, a Lei do Cooperativismo nº 5.764/71 e normas e instruções do BACEN, apresentadas conforme Plano Contábil das Instituições do Sistema Financeiro Nacional – COSIF, e sua emissão foi autorizada pela Diretoria Executiva em **19/02/2021**.

Em função do processo de convergência com as normas internacionais de contabilidade, algumas normas e interpretações foram emitidas pelo Comitê de Pronunciamentos Contábeis (CPC), as quais serão aplicáveis às instituições financeiras somente quando aprovadas pelo BACEN, naquilo que não confrontar com as normas por ele já emitidas anteriormente. Os pronunciamentos contábeis já aprovados, por meio das Resoluções do CMN, foram aplicados integralmente na elaboração destas Demonstrações Contábeis.

2.1 Mudanças nas políticas contábeis e divulgação

a) Mudanças em vigor

O Banco Central emitiu a Resolução CMN nº 4.720 de 30 de maio de 2019, Resolução CMN nº 4.818 de 29 de maio de 2020, Circular nº 3.959 de 4 de setembro de 2019 e Resolução BCB nº 2 de 12 de agosto de 2020, as quais apresentam as premissas para elaboração das demonstrações financeiras obrigatórias e os procedimentos mínimos que devem ser levados na elaboração das demonstrações financeiras em 2020.

As principais alterações em decorrência destes normativos: i) no Balanço Patrimonial estão na disposição das contas que foram baseadas na liquidez e na exigibilidade; ii) na Demonstração de Sobras ou Perdas a alteração consiste na apresentação de todos os grupos contábeis relevantes para compreensão do seu desempenho no período; iii) divulgação da Demonstração do Resultado Abrangente – DRA; e iv) os saldos do Balanço Patrimonial do período estão apresentados comparativamente com o final do exercício social imediatamente anterior e as demais demonstrações estão comparadas com os mesmos períodos do exercício anterior.

NOTAS EXPLICATIVAS ÀS DEMONSTRAÇÕES CONTÁBEIS

PARA OS EXERCÍCIOS FINDOS EM 31 DE DEZEMBRO DE 2020 E 2019

(Valores expressos em reais, exceto quando especificado)

b) Mudanças a serem aplicadas em períodos futuros

Apresentamos abaixo um resumo sobre as novas normas que foram recentemente emitidas pelos órgãos reguladores, ainda a serem adotadas pela Cooperativa:

Resolução CMN 4.817, de 29 de maio de 2020. A norma estabelece os critérios para mensuração e reconhecimento contábeis, pelas instituições financeiras, de investimentos em coligadas, controladas e controladas em conjunto, no Brasil e no exterior, inclusive operações de aquisição de participações, no caso de investidas no exterior, estabelece critérios de variação cambial; avaliação pelo método da equivalência patrimonial; investimentos mantidos para venda; e operações de incorporação, fusão e cisão.

A Resolução CMN 4.817/20 entra em vigor em 1º de janeiro de 2022.

A Cooperativa iniciou a avaliação dos impactos da adoção dos novos normativos. Eventuais impactos decorrentes da conclusão da avaliação serão considerados até a data de vigência de cada normativo.

2.1 Continuidade dos Negócios e efeitos da pandemia de COVID-19 “Novo Coronavírus”

A Administração avaliou a capacidade da Cooperativa continuar operando normalmente e está convencida de que possui recursos suficientes para dar continuidade a seus negócios no futuro.

Mesmo com ineditismo da situação, tendo em vista a experiência da Cooperativa no gerenciamento e monitoramento de riscos, capital e liquidez, com auxílio das estruturas centralizadas do Sicoob, bem como as informações existentes no momento dessa avaliação, não foram identificados indícios de quaisquer eventos que possam interromper suas operações em um futuro previsível.

O SICOOB CREDICAF, em conjunto com seus associados e colaboradores, vem seguindo as recomendações e orientações do Ministério da Saúde para evitar a propagação do Novo Coronavírus, e adotando alternativas que auxiliam no cumprimento da nossa missão:

- Disponibilização de álcool em gel nas agências para uso dos associados e empregados e exigência do uso da máscara para todos os empregados e associados.

- Home office para grande parte da equipe e aferição de temperatura dos que trabalham presencialmente.

- Ampliação da divulgação dos canais de atendimento à distância, e incentivo ao seu uso.

- Restrição na intensidade de Fluxo de Pessoas no Interior da agência, conforme procedimentos e decretos publicados pelas autoridades locais do município.

3. Resumo das principais práticas contábeis

a) Apuração do resultado

Os ingressos/receitas e os dispêndios/despesas são registrados de acordo com o regime de competência. As receitas com prestação de serviços, típicas ao sistema financeiro, são reconhecidas quando da prestação de serviços ao associado ou a terceiros.

Os dispêndios e as despesas e os ingressos e receitas operacionais, são proporcionalizados de acordo com os montantes do ingresso bruto de ato cooperativo e da receita bruta de ato não-cooperativo, quando não identificados com cada atividade.

b) Estimativas contábeis

Na elaboração das demonstrações contábeis faz-se necessário utilizar estimativas para determinar o valor de certos ativos, passivos e outras transações considerando a melhor informação disponível. Incluem, portanto, estimativas referentes à provisão para créditos de liquidação duvidosa, à vida útil dos bens do ativo imobilizado, provisões para causas judiciais, dentre outros. Os resultados reais podem apresentar variação em relação às estimativas utilizadas.

c) Caixa e equivalentes de caixa

Composto pelas disponibilidades, pela Centralização Financeira mantida na Central e por aplicações financeiras de curto prazo, de alta liquidez, com risco insignificante de mudança de valores e limites e, com prazo de vencimento igual ou inferior a 90 dias a contar da data de aquisição.



NOTAS EXPLICATIVAS ÀS DEMONSTRAÇÕES CONTÁBEIS PARA OS EXERCÍCIOS FINDOS EM 31 DE DEZEMBRO DE 2020 E 2019

(Valores expressos em reais, exceto quando especificado)

d) Aplicações interfinanceiras de liquidez

Representam operações a preços fixos referentes às compras de títulos com compromisso de revenda e aplicações em depósitos interfinanceiros e estão demonstradas pelo valor de resgate, líquidas dos rendimentos a apropriar correspondentes a períodos futuros.

e) Operações de crédito

As operações de crédito com encargos financeiros pré-fixados são registradas a valor futuro, retificadas por conta de rendas a apropriar e as operações de crédito pós-fixadas são registradas a valor presente, calculadas por critério "pro rata temporis", com base na variação dos respectivos indexadores pactuados.

f) Provisão para operações de crédito

Constituída em montante julgado suficiente pela Administração para cobrir eventuais perdas na realização dos valores a receber, levando-se em consideração a análise das operações em aberto, as garantias existentes, a experiência passada, a capacidade de pagamento e liquidez do tomador do crédito e os riscos específicos apresentados em cada operação, além da conjuntura econômica.

As Resoluções CMN nº 2.697/2000 e 2.682/1999 estabeleceram os critérios para classificação das operações de crédito definindo regras para constituição da provisão para operações de crédito, as quais estabelecem nove níveis de risco, de AA (risco mínimo) a H (risco máximo).

g) Depósitos em garantia

Existem situações em que a cooperativa questiona a legitimidade de determinados passivos ou ações em que figura como polo passivo. Por conta desses questionamentos, por ordem judicial ou por estratégia da própria administração, os valores em questão podem ser depositados em juízo, sem que haja a caracterização da liquidação do passivo.

h) Investimentos

Representados substancialmente por quotas do SICOOB CENTRAL CREDIMINAS e ações do Bancoob, avaliadas pelo método de custo de aquisição.

i) Imobilizado

Equipamentos de processamento de dados, móveis, utensílios e outros equipamentos, instalações, edificações, veículos, benfeitorias em imóveis de terceiros e softwares, são demonstrados pelo custo de aquisição, deduzido da depreciação acumulada. A depreciação é calculada pelo método linear para reduzir o custo de cada ativo a seus valores residuais de acordo com as taxas aplicáveis e levam em consideração a vida útil econômica dos bens.

j) Ativos contingentes

Não são reconhecidos contabilmente, exceto quando a Administração possui total controle da situação ou quando há garantias reais ou decisões judiciais favoráveis sobre as quais não cabem mais recursos contrários, caracterizando o ganho como praticamente certo. Os ativos contingentes com probabilidade de êxito provável, quando aplicável, são apenas divulgados em notas explicativas às demonstrações contábeis.

k) Obrigações por empréstimos e repasses

As obrigações por empréstimos e repasses são reconhecidas inicialmente no recebimento dos recursos, líquidos dos custos da transação. Em seguida, os saldos dos empréstimos tomados são acrescidos de encargos e juros proporcionais ao período incorrido ("pro rata temporis"), assim como das despesas a apropriar referente aos encargos contratados até o final do contrato, quando calculáveis.

l) Depósitos e Recursos de Aceite e Emissão de Títulos

Os depósitos e os recursos de aceite e emissão de títulos são demonstrados pelos valores das exigibilidades e consideram, quando aplicável, os encargos exigíveis até a data do balanço, reconhecidos em base pro rata die.

m) Demais ativos

São registrados pelo regime de competência, apresentados ao valor de custo ou de realização, incluindo, quando aplicável, os rendimentos e as variações monetárias auferidas, até a data do balanço.

n) Demais passivos

NOTAS EXPLICATIVAS ÀS DEMONSTRAÇÕES CONTÁBEIS PARA OS EXERCÍCIOS FINDOS EM 31 DE DEZEMBRO DE 2020 E 2019

(Valores expressos em reais, exceto quando especificado)

Os demais passivos são demonstrados pelos valores conhecidos ou calculáveis, acrescidos, quando aplicável, dos correspondentes encargos e das variações monetárias incorridas.

o) Provisões

São reconhecidas quando a cooperativa tem uma obrigação presente legal ou implícita como resultado de eventos passados, sendo provável que um recurso econômico seja requerido para saldar uma obrigação legal. As provisões são registradas tendo como base as melhores estimativas do risco envolvido.

p) Provisões para demandas judiciais e Passivos contingentes

São reconhecidos contabilmente quando, com base na opinião de assessores jurídicos, for considerado provável o risco de perda de uma ação judicial ou administrativa, gerando uma provável saída no futuro de recursos para liquidação das ações, e quando os montantes envolvidos forem mensurados com suficiente segurança. As ações com chance de perda possível são apenas divulgadas em nota explicativa às demonstrações contábeis e as ações com chance remota de perda não são divulgadas.

q) Obrigações legais

São aquelas que decorrem de um contrato por meio de termos explícitos ou implícitos, de uma lei ou outro instrumento fundamentado em lei, aos quais a Cooperativa tem por diretriz.

r) Imposto de renda e contribuição social

O imposto de renda e a contribuição social sobre o lucro tem incidência sobre os atos não cooperativos, situação prevista no caput do Art. 194 do Decreto 9.580/2018 (RIR2018). Entretanto, o resultado apurado em operações realizadas com cooperados não tem incidência de tributação, sendo essa expressamente prevista no caput do art. 193 do mesmo Decreto.

s) Segregação em circulante e não circulante

Os valores realizáveis e exigíveis com prazos inferiores a 365 dias estão classificados no circulante, e os prazos superiores, no longo prazo (não circulante).

t) Valor recuperável de ativos impairment

A redução do valor recuperável dos ativos não financeiros (impairment) é reconhecida como perda, quando o valor de contabilização de um ativo, exceto outros valores e bens, for maior do que o seu valor recuperável ou de realização. As perdas por "impairment", quando aplicável, são registradas no resultado do período em que foram identificadas.

Em **31 de dezembro de 2020** não existem indícios da necessidade de redução do valor recuperável dos ativos não financeiros.

u) Eventos subsequentes

Correspondem aos eventos ocorridos entre a data-base das demonstrações contábeis e a data de autorização para a sua emissão. São compostos por:

Eventos que originam ajustes: são aqueles que evidenciam condições que já existiam na data-base das demonstrações contábeis; e

Eventos que não originam ajustes: são aqueles que evidenciam condições que não existiam na data-base das demonstrações contábeis.



NOTAS EXPLICATIVAS ÀS DEMONSTRAÇÕES CONTÁBEIS PARA OS EXERCÍCIOS FINDOS EM 31 DE DEZEMBRO DE 2020 E 2019

(Valores expressos em reais, exceto quando especificado)

Não houve qualquer evento subsequente para as demonstrações contábeis encerradas em **31 de dezembro de 2020**.

4. Caixa e equivalente de caixa

O caixa e equivalente de caixa compreendem:

	31/12/2020	31/12/2019
Disponibilidades- Caixa e depósitos bancários	3.585.693,57	5.118.853,57
Centralização Financeira - Cooperativas (a)	213.116.572,16	99.584.357,58
Total	216.702.265,73	104.703.211,15

(a) Referem-se à centralização financeira das disponibilidades líquidas da cooperativa, depositadas junto ao SICOOB CENTRAL CREDIMINAS, cujos rendimentos auferidos nos exercícios findos em 31/12/2020 e 31/12/2019 foram respectivamente R\$ 3.534.764,34 e R\$ 5.636.316,47.

5. Operações de crédito

a) Composição da carteira de crédito por modalidade:

Modalidade	31/12/2020			31/12/2019
	Circulante	Não Circulante	Total	
Adiantamento a Depositante	60.889,15	-	60.889,15	75.330,00
Cheque Especial / Conta Garantida	2.993.457,36	-	2.993.457,36	4.844.181,99
Empréstimos	43.174.731,03	76.808.874,67	119.983.605,70	109.678.764,74
Financiamentos	25.647.429,74	68.912.236,61	94.559.666,35	48.455.365,43
Títulos Descontados	5.508.622,94	-	5.508.622,94	6.908.150,44
Financiamentos Rurais e Agroindustriais	63.382.625,00	67.907.034,04	131.289.659,04	74.860.421,74
(-) Provisão para Perda com Op. de Crédito	(9.611.885,75)	(11.302.172,71)	(20.914.058,46)	(15.350.611,99)
Total	131.155.869,47	202.325.972,61	333.481.842,08	229.471.602,35

b) Composição por tipo de operação, e classificação por nível de risco de acordo com a Resolução CMN nº 2.682/1999:

Nível / Percentual de Risco / Situação			Total em 31/12/2020	Provisões 31/12/2020	Total em 31/12/2019	Provisões 31/12/2019
AA	-	Normal	12.715.205,19	-	4.117.952,35	-
A	0,50%	Normal	146.785.349,22	(733.926,90)	92.132.274,39	(460.661,40)
B	1%	Normal	108.976.179,54	(1.089.762,03)	78.047.446,15	(780.474,51)
B	1%	Vencidas	81.962,09	(819,62)	249.397,45	(2.493,97)
C	3%	Normal	56.800.121,40	(1.704.004,01)	40.655.687,22	(1.219.670,69)
C	3%	Vencidas	187.531,12	(5.625,93)	497.028,68	(14.910,86)
D	10%	Normal	8.442.822,01	(844.282,38)	11.060.567,57	(1.106.056,82)
D	10%	Vencidas	215.844,84	(21.584,49)	480.073,96	(48.007,40)
E	30%	Normal	2.393.302,99	(717.991,05)	4.161.087,08	(1.248.326,20)
E	30%	Vencidas	722.636,31	(216.790,94)	608.030,99	(182.409,31)
F	50%	Normal	2.072.671,93	(1.036.336,19)	2.921.615,07	(1.460.807,62)
F	50%	Vencidas	522.790,54	(261.395,33)	1.614.149,27	(807.074,68)
G	70%	Normal	546.144,10	(382.300,95)	351.134,30	(245.794,02)
G	70%	Vencidas	113.668,81	(79.568,18)	506.151,22	(354.305,87)
H	100%	Normal	6.505.389,85	(6.505.389,85)	4.264.542,91	(4.264.542,91)
H	100%	Vencidas	7.314.280,60	(7.314.280,60)	3.155.075,73	(3.155.075,73)
Total Normal			345.237.186,23	(13.013.993,37)	237.712.307,04	(10.786.334,16)
Total Vencido			9.158.714,31	(7.900.065,09)	7.109.907,30	(4.564.277,83)
Total Geral			354.395.900,54	(20.914.058,46)	244.822.214,34	(15.350.611,99)
Provisões			(20.914.058,46)	-	(15.350.611,99)	-
Total Líquido			333.481.842,08	-	229.471.602,35	-

NOTAS EXPLICATIVAS ÀS DEMONSTRAÇÕES CONTÁBEIS

PARA OS EXERCÍCIOS FINDOS EM 31 DE DEZEMBRO DE 2020 E 2019

(Valores expressos em reais, exceto quando especificado)

c) Composição da carteira de crédito por faixa de vencimento (em dias):

Descrição	Sem Vencimento	Até 90	De 91 a 365	Acima de 365	Total
Empréstimos	-	10.090.127,09	33.084.603,94	76.808.874,67	119.983.605,70
Títulos Descontados	-	4.905.423,63	603.199,31	-	5.508.622,94
Financiamentos	-	3.700.354,68	21.947.075,06	68.912.236,61	94.559.666,35
Financiamentos Rurais	-	5.382.372,73	58.000.252,27	67.907.034,04	131.289.659,04
Adiantamento a Depositantes	60.889,15	-	-	-	60.889,15
Cheque Especial / Conta Garantida	2.993.457,36	-	-	-	2.993.457,36
Total	3.054.346,51	24.078.278,13	113.635.130,58	213.628.145,32	354.395.900,54

d) Composição da carteira de crédito por tipo de produto, cliente e atividade econômica:

Descrição	Empréstimos/TD	Financiamento	Financiamento Rurais	31/12/2020	% da Carteira
Privado- Comércio	38.616.302,32	15.231.788,20	0	53.848.090,52	15%
Privado- Indústria	2.432.900,17	905.881,70	0	3.338.781,87	1%
Privado- Serviços	17.215.588,42	9.998.934,44	0	27.214.522,86	8%
a Física	67.945.786,11	65.039.784,32	131.289.659,04	264.275.229,47	75%
s	2.335.998,13	3.383.277,69	0	5.719.275,82	2%
TOTAL	128.546.575,15	94.559.666,35	131.289.659,04	354.395.900,54	100%

e) Movimentação da provisão para créditos de liquidação duvidosa de operações de crédito:

Descrição	31/12/2020	31/12/2019
Saldo Inicial	15.350.611,99	15.808.034,78
Constituições/Reversões no período	14.065.071,88	7.199.135,48
Transferência para Prejuízo no período	(8.501.625,41)	(7.656.558,27)
Total	20.914.058,46	15.350.611,99

f) Concentração dos Principais Devedores:

Descrição	31/12/2020	% Carteira Total	31/12/2019	% Carteira Total
Maior Devedor	3.962.176,19	1,12%	2.441.359,92	1,00%
10 Maiores Devedores	24.184.407,93	6,82%	16.126.154,21	6,59%
50 Maiores Devedores	58.141.493,27	16,40%	40.686.743,82	16,61%

g) Movimentação de Créditos Baixados Como Prejuízo:

Descrição	31/12/2020	31/12/2019
Saldo inicial	13.779.292,72	9.539.189,74
Valor das operações transferidas no período	8.501.625,41	7.656.558,27
Valor das operações recuperadas no período	(5.120.503,51)	(3.002.080,47)
Valor dos descontos concedidos nas operações recuperadas	(112.154,64)	(414.374,82)
Total	17.048.259,98	13.779.292,72

h) Receitas de Operações de Crédito:

Descrição	2 Sem. 2020	31/12/2020	2 Sem. 2019	31/12/2019
Rendas de Adiantamentos a depositantes	57.409,41	100.717,13	65.399,83	134.949,19
Rendas de Empréstimos	11.338.495,46	24.419.729,26	11.251.837,63	20.015.079,29
Rendas de Títulos Descontados	392.354,33	1.193.418,01	818.459,71	1.744.765,84
Rendas de Financiamentos	5.638.177,15	10.465.562,10	4.604.212,45	8.821.297,75
Rendas de Financ. Rurais - Recursos Livres	975.668,07	2.786.916,36	1.111.363,31	1.395.936,60
Rendas de Financ. Rurais - Recursos Direcionados à Vista	1.400.367,43	2.091.293,01	459.093,25	857.667,43
Rendas de Financ. Rurais - Recursos Direcionados da Poup. Rural	805.579,42	1.210.706,62	411.085,23	932.772,62
Rendas de Financ. Rurais - Recursos Direcionados de LCA	-	31.737,22	366.728,25	1.739.708,37



NOTAS EXPLICATIVAS ÀS DEMONSTRAÇÕES CONTÁBEIS PARA OS EXERCÍCIOS FINDOS EM 31 DE DEZEMBRO DE 2020 E 2019

(Valores expressos em reais, exceto quando especificado)

Descrição	2 Sem. 2020	31/12/2020	2 Sem. 2019	31/12/2019
Rendas de Financ. Rurais - Recursos de Fontes Públicas	-	-	-	12.053,51
Recuperação de Créditos Baixados como Prejuízo	2.704.227,65	4.924.114,76	2.485.729,03	3.032.043,34
Rendas de Créditos Decorrentes de Contratos de Exportação Adquiridos	-	-	-	-
Rendas de Créditos por Avais e Fianças Honrados	7.645,09	15.306,16	1.548,71	13.266,99
Total	23.319.924,01	47.239.500,63	21.575.457,40	38.699.540,93

6. Outros créditos

Referem-se às importâncias devidas à cooperativa por pessoas físicas ou jurídicas domiciliadas no país, conforme demonstrado:

Descrição	31/12/2020		31/12/2019	
	Circulante	Não Circulante	Circulante	Não Circulante
Créditos por Avais e Fianças Honrados	121.774,60	-	189.243,11	-
Rendas a Receber	340.155,47	-	341.525,42	-
Rendas da Centralização Financeira- Coop. Central	335.012,55	-	341.525,42	-
Outras Rendas a Receber	5.142,92	-	-	-
Diversos	281.953,29	-	218.535,14	-
Adiantamentos	233.135,02	-	132.104,55	-
Títulos e Créditos a Receber (a)	25.485,29	-	35.295,81	-
Devedores Diversos (b)	23.332,98	-	51.134,78	-
Devedores por Depósitos em Garantia (c)	-	1.276.536,75	-	1.251.120,21
Ativos Fiscais Correntes e Diferidos	31.815,57	-	5.701,73	-
(-) Provisão para Outros Créditos de Liquid. Duvidosa (d)	(90.292,36)	-	(158.950,82)	-
Total	685.406,57	1.276.536,75	596.054,58	1.251.120,21

(a) Em Títulos e Créditos a Receber estão registrados Valores a Receber de Tarifas (R\$25.485,29);

(b) Em Devedores Diversos estão registrados os saldos relativos a Pendências a Regularizar (R\$18.639,40), Pendências a Regularizar - Bancoob (R\$2.636,74) e outros (R\$2.056,84);

(c) Em Devedores por Depósito em Garantia estão registrados depósitos judiciais para: Cofins - Depósito Judicial (R\$1.194.115,55) e outros (R\$ 82.421,2);

(d) A provisão para outros créditos de liquidação duvidosa foi apurada com base na classificação por nível de risco, de acordo com a Resolução CMN nº 2.682/1999, conforme demonstrado a seguir:

Nível / Percentual de Risco		Avais e fianças honrados 31/12/2020	Provisões 31/12/2020	Total em 31/12/2019	Provisões 31/12/2019
E	30%	26.864,25	(8.059,27)	29.393,11	(8.817,94)
F	50%	19.038,35	(9.519,21)	11.391,06	(5.695,54)
G	70%	10.527,09	(7.368,97)	13.405,29	(9.383,69)
H	100%	65.344,91	(65.344,91)	135.053,65	(135.053,65)
Total Geral		121.774,60	(90.292,36)	189.243,11	(158.950,82)
Provisões		(90.292,36)		(158.950,82)	
Total Líquido		31.482,24		30.292,29	

7. Outros valores e bens

NOTAS EXPLICATIVAS ÀS DEMONSTRAÇÕES CONTÁBEIS PARA OS EXERCÍCIOS FINDOS EM 31 DE DEZEMBRO DE 2020 E 2019

(Valores expressos em reais, exceto quando especificado)

Descrição	31/12/2020		31/12/2019	
	Circulante	Não Circulante	Circulante	Não Circulante
Bens Não de Uso Próprio (a)	250.000,00	-	493.000,00	-
Material em Estoque	16.692,20	-	-	-
Despesas Antecipadas (b)	91.704,52	-	100.649,98	-
Total	358.396,72	-	593.649,98	-

(a) Em Bens Não de Uso Próprio estão registrados os bens recebidos como dação em pagamento de dívidas, não estando sujeitos a depreciação ou correção.

(b) Registram-se ainda no grupo as despesas antecipadas, referentes a Prêmios de Seguros (R\$16.624,33), Processamento de Dados (R\$48.410,57) e outros (R\$26.669,62).

8. Investimentos

O saldo é representado, substancialmente, por quotas do SICOOB CENTRAL CREDIMINAS e ações do BANCOOB, conforme demonstrado:

Descrição	31/12/2020	31/12/2019
Cooperativa Central de Crédito de Minas Gerais Ltda.	12.368.202,08	11.921.318,69
Banco Cooperativo do Brasil S.A. – BANCOOB (b)	552.032,64	511.865,18
Total	12.920.234,72	12.433.183,87

9. Imobilizado de uso

Demonstrado pelo custo de aquisição, menos depreciação acumulada. As depreciações são calculadas pelo método linear, com base em taxas determinadas pelo prazo de vida útil estimado conforme abaixo:

Descrição	Taxa de Depreciação a.a	31/12/2020	31/12/2019
Terrenos	-	278.000,00	278.000,00
Edificações	4%	3.351.356,11	3.351.356,11
Imobilizações em Curso (a)	-	539.526,82	530.573,37
Instalações	10%	1.468.002,32	1.210.959,51
Móveis e Equipamentos	10%	4.270.716,89	2.584.101,38
Equipamentos de Processamento de Dados	20%	1.621.846,86	2.878.270,69
Equipamentos de Comunicação e de Segurança	10%	708.528,52	697.737,52
Veículos	20%	639.578,69	788.300,14
Benfeitorias em Imóveis de Terceiros	Até 10%	818.919,06	833.319,06
Outros	10%	-	-
Total		13.696.475,27	13.152.617,78
(-) Depreciações Acumuladas do Imobilizado		(6.677.336,67)	(5.860.065,66)
Total		7.019.138,60	7.292.552,12

10. Depósitos

É composto de valores cuja disponibilidade é imediata aos associados, denominado de depósitos a vista, portanto sem prazo determinado para movimentá-lo, ficando a critério do portador dos recursos fazê-lo conforme sua necessidade.

É composto também por valores pactuados para disponibilidade em prazos pré-estabelecidos, denominados depósitos a prazo, os quais recebem atualizações por encargos financeiros remuneratórios conforme a sua contrata-



NOTAS EXPLICATIVAS ÀS DEMONSTRAÇÕES CONTÁBEIS PARA OS EXERCÍCIOS FINDOS EM 31 DE DEZEMBRO DE 2020 E 2019

(Valores expressos em reais, exceto quando especificado)

ção em pós ou pré-fixada. Suas remunerações pós fixadas são calculadas com base no critério de “Pro rata temporis”; já as remunerações pré-fixadas são calculadas e registradas pelo valor futuro, com base no prazo final das operações, ajustadas, na data do demonstrativo contábil, pelas despesas a apropriar, registradas em conta redutora de depósitos a prazo.

Descrição	31/12/2020		31/12/2019	
	Circulante	Não Circulante	Circulante	Não Circulante
Depósitos à Vista	112.331.096,40	-	48.033.898,52	-
Depósitos à Prazo	217.192.155,87	2.266,22	122.116.491,88	-
Total	329.523.252,27	2.266,22	170.150.390,40	-

Os depósitos, até o limite de R\$ 250 mil por CPF/CNPJ, estão garantidos pelo Fundo Garantidor do Cooperativismo de Crédito (FGCoop), constituído conforme Resoluções CMN nº 4.150/12 e 4.284/13. Este fundo tem como instituições associadas as cooperativas singulares de crédito e os bancos cooperativos integrantes do Sistema Nacional de Crédito Cooperativo (SNCC). Este fundo tem por objeto prestar garantia de créditos nos casos de decretação de intervenção ou de liquidação extrajudicial de instituição associada. A contribuição mensal ordinária das instituições associadas ao Fundo é de 0,0125% dos saldos das obrigações garantidas, que abrangem as mesmas modalidades protegidas pelo Fundo Garantidor de Crédito dos bancos, o FGC, que considera, os depósitos à vista e a prazo, as letras de crédito do agronegócio, de acordo com a Resolução CMN nº 4.150/12.

Além das garantias prestadas pelo FGCoop, o SICOOB SISTEMA CREDIMINAS possui seu próprio Fundo Garantidor de Depósitos do Sicoob Sistema Crediminas – FGD, que tem por finalidade efetuar o saneamento econômico-financeiro e/ou fortalecimento patrimonial, bem como prestar garantias de crédito nos termos e limites do Estatuto Social e Regulamento próprio.

(a) Concentração dos principais depositantes:

Descrição	31/12/2020	% Carteira Total	31/12/2019	% Carteira Total
Maior Depositante	46.154.846,89	12,90%	14.652.852,09	7,73%
10 Maiores Depositantes	66.510.763,52	18,60%	28.471.562,09	15,02%
50 Maiores Depositantes	96.166.594,01	26,87%	48.906.979,98	25,83%

(b) Despesas com operações de captação de mercado:

Descrição	2º Sem. 2020	31/12/2020	2º Sem. 2019	31/12/2019
Despesas de Depósitos à Prazo	(1.606.319,07)	(3.746.890,51)	(3.048.715,32)	(6.714.405,47)
Despesas de Depósitos Judiciais	-	-	-	-
Despesas de Letras de Crédito do Agronegócio - LCA	(343.682,01)	(767.257,69)	(421.863,10)	(805.539,23)
Despesas de Contribuição ao Fundo Garantidor	(234.712,13)	(385.637,06)	(131.480,82)	(263.669,23)
Total	(2.184.713,21)	(4.899.785,26)	(3.602.059,24)	(7.783.613,93)

11. Recursos de aceite e emissão de Títulos

Referem-se a Letras de Crédito do Agronegócio – LCA que conferem direito de penhor sobre os direitos creditórios do agronegócio a elas vinculados (Lei nº 11.076/04).

Descrição	31/12/2020		31/12/2019	
	Circulante	Não Circulante	Circulante	Não Circulante
Obrigações por Emissão de Letras de Crédito do Agronegócio - LCA	29.212.780,82	192.305,23	20.366.830,35	316.506,88

São remunerados por encargos financeiros calculados com base em percentual do CDI - Certificado de Depósitos Interbancários.

NOTAS EXPLICATIVAS ÀS DEMONSTRAÇÕES CONTÁBEIS

PARA OS EXERCÍCIOS FINDOS EM 31 DE DEZEMBRO DE 2020 E 2019

(Valores expressos em reais, exceto quando especificado)

12. Relações interfinanceiras / Obrigações por empréstimos e repasses

São demonstradas pelo valor principal acrescido de encargos financeiros e registram os recursos captados junto a outras instituições financeiras para repasse aos associados em diversas modalidades e Capital de Giro. As garantias oferecidas são a caução dos títulos de créditos dos associados beneficiados.

Instituições	Taxa	Vencimento	31/12/2020		31/12/2019	
			Circulante	Não Circulante	Circulante	Não Circulante
Cooperativa Central	0,4905% a.m	até 10/2020	-	-	39.781.919,85	-
(-) Despesa a apropriar			-	-	(817.027,11)	-
Recursos do Bancoob	De 2,75% até 8,50% a.a.	Até 12/2030	61.274.052,69	73.497.290,18	11.689.465,75	44.771.498,42
(-) Despesa a apropriar Bancoob			(2.491.830,91)	(10.188.839,55)	(955.629,26)	(6.312.433,08)
TOTAL			58.782.221,78	63.308.450,63	49.698.729,23	38.459.065,34

(a) Despesas das relações interfinanceiras / obrigações por empréstimos e repasses

Instituições	2 Sem. 2020	31/12/2020	2 Sem. 2019	31/12/2019
BANCOOB	(2.455.787,70)	(4.102.427,11)	(1.348.162,83)	(3.545.367,67)
Sicoob Central Crediminas	(51.885,03)	(850.460,20)	(379.972,65)	(405.069,13)
Total	(2.507.672,73)	(4.952.887,31)	(1.728.135,48)	(3.950.436,80)

13. Relações Interdependências

Os recursos de terceiros que estão com a cooperativa são registrados nessa conta para posterior repasse, por sua ordem:

Descrição	31/12/2020		31/12/2019	
	Circulante	Não Circulante	Circulante	Não Circulante
Ordens de Pagamento (a)	478.000,00	-	-	-
Concessionários de Serviços Públicos	121.341,88	-	130.240,57	-
Outros Recebimentos em Trânsito de Terceiros	-	-	410,00	-
Cobrança de Terceiros em Trânsito	497,88	-	-	-
Total	599.839,76	-	130.650,57	-

(a) Refere-se a cheques emitidos pela cooperativa contra o próprio caixa da instituição, porém não compensados até a data-base de 31/12/2020;

14. Outras Obrigações

Descrição	31/12/2020		31/12/2019	
	Circulante	Não Circulante	Circulante	Não Circulante
Cobrança e Arrecadação de Tributos e Assemelhados	12.710,07	-	54.858,04	-
Sociais e Estatutárias	7.452.897,11	-	6.346.632,48	-
Obrigações Fiscais Correntes e Diferidas	1.211.475,00	-	702.002,35	-
Diversas	4.797.269,04	806.334,29	4.477.499,18	813.714,05
Provisões Trabalhistas, Fiscais e Cíveis	-	2.160.309,86	-	2.052.403,36
Total	13.474.351,22	2.966.644,15	11.580.992,05	2.866.117,41



NOTAS EXPLICATIVAS ÀS DEMONSTRAÇÕES CONTÁBEIS PARA OS EXERCÍCIOS FINDOS EM 31 DE DEZEMBRO DE 2020 E 2019

(Valores expressos em reais, exceto quando especificado)

14.1 Sociais e Estatutárias

Descrição	31/12/2020	31/12/2019
FATES - Fundo de Assistência Técnica, Educe Social (a)	5.326.406,79	4.264.046,78
Cotas de Capital a pagar(b)	1.377.010,73	1.294.989,52
Participações nas Sobras dos Empregado(c)	673.272,10	719.796,15
Gratificações e Participações a pagar	76.207,49	67.800,03
Total	7.452.897,11	6.346.632,48

(a) O FATES é destinado a atividades educacionais, à prestação de assistência aos cooperados, seus familiares e empregados da cooperativa, sendo constituído pelo resultado dos atos não cooperativos e 10% das sobras líquidas, conforme determinação estatutária. A classificação desses valores em contas passivas segue determinação do Plano Contábil das Instituições do Sistema Financeiro Nacional – COSIF.

(b) Refere-se ao valor de cota capital a ser devolvida para os associados que solicitaram o desligamento do quadro social.

(c) Consubstanciada pela Lei 10.101/00, e convenção coletiva, a cooperativa constituiu provisão a título de participação dos empregados nos resultados, com o pagamento previsto para ser efetivado em 2021.

14.2 Obrigações Fiscais Correntes e Diferidas

As obrigações fiscais correntes e diferidas, classificadas no passivo na conta de Outras Obrigações estão assim compostas:

Descrição	31/12/2020	31/12/2019
Impostos e Contribuições sobre Lucros a Pagar (a)	672.710,62	213.449,93
Impostos e Contribuições a Recolher (b)	538.764,38	488.552,42
Total	1.211.475,00	702.002,35

(a) Refere-se a provisões IRPJ e CSLL, do 4º trimestre de 2020 sobre atos não cooperativos;

(b) Refere-se a tributos sobre folha de pagamento (FGTS, IRRF, INSS), retidos de terceiros (IRRF, INSS e ISSQN) e Provisão PIS Folha de pagamento.

14.3 Diversas

Descrição	31/12/2020		31/12/2019	
	Circulante	Não Circulante	Circulante	Não Circulante
Despesas de Pessoal	1.556.428,40	-	1.603.237,93	-
Outras Despesas Administrativas (a)	661.053,60	-	480.354,94	-
Cheques Descontados (b)	83.708,40	-	236.130,21	-
Provisões para Garantias Prestadas (c)	607.109,74	806.334,29	543.384,44	813.714,05
Convênios de Folha de Pagamento de Terceiros	1.180.863,82	-	1.073.428,17	-
Rateio de Despesas da Cooperativa Central	82.370,13	-	93.643,14	-
Credores Diversos – País (d)	625.734,95	-	447.320,35	-
Total	4.797.269,04	806.334,29	4.477.499,18	813.714,05

NOTAS EXPLICATIVAS ÀS DEMONSTRAÇÕES CONTÁBEIS PARA OS EXERCÍCIOS FINDOS EM 31 DE DEZEMBRO DE 2020 E 2019

(Valores expressos em reais, exceto quando especificado)

(b) Refere-se a provisão para pagamento de despesas com Água/Energia/Gas (R\$24.852,58), Assessoria Técnica (R\$40.543,48), Transporte (R\$28.508,17), Seguro Prestamista (R\$511.351,80) e outros (R\$55.797,57);

(c) Refere-se a cheques depositados, relativo a descontos enviados a compensação, porém não baixados até a data-base de 31/12/2020;

(d) Refere-se à provisão para garantias financeiras prestadas, apurada sobre o total das coobrigações concedidas pela singular, conforme Resolução CMN nº 4.512/2016. Em 31 de dezembro de 2020, a cooperativa é responsável por coobrigações e riscos em garantias prestadas, referentes a aval prestado em diversas operações de crédito de seus associados com instituições financeiras oficiais. A provisão para garantias financeiras prestadas é apurada com base na avaliação de risco dos cooperados beneficiários, de acordo com a Resolução CMN nº 2.682/1999, conforme demonstrado a seguir:

Nível / Percentual de Risco / Situação		Total em 31/12/2020	Provisões 31/12/2020	Total em 31/12/2019	Provisões 31/12/2019
AA		3.671.797,92	-	2.740.019,49	-
A	0,5%	27.449.163,69	(137.250,34)	22.920.045,17	(114.606,43)
B	1%	11.015.636,04	(110.157,03)	11.066.527,62	(110.666,13)
C	3%	6.647.363,67	(199.421,32)	5.505.252,93	(165.158,20)
D	10%	1.050.054,70	(105.085,72)	877.438,64	(87.744,14)
E	30%	336.731,33	(101.019,47)	371.971,37	(111.591,54)
F	50%	403.101,48	(201.551,02)	314.759,45	(157.379,99)
G	70%	28.854,57	(20.198,20)	53.361,33	(37.352,98)
H	100%	538.840,93	(538.840,93)	572.599,08	(572.599,08)
Total		51.141.844,33	(1.413.444,03)	44.421.975,08	(1.357.098,49)

(e) Referem-se a Pendências a Regularizar (R\$81.359,36), Pagamentos a Processar (R\$42.225,66), Pendências a Regularizar Bancoob (R\$275.948,94), Saldos Credores - Encerramento C/C (R\$31.608,77), Credores Diversos-Liquidação Cobrança (R\$145.585,69) e outros (R\$49.006,53).

14.4 Trabalhistas, Fiscais e Cíveis

Provisões constituídas considerando a avaliação dos consultores jurídicos quanto às chances de êxito em determinados questionamentos fiscais e trabalhistas em que a cooperativa é parte envolvida.

Descrição	31/12/2020		31/12/2019	
	Circulante	Não Circulante	Circulante	Não Circulante
Provisões Trabalhistas	-	-	-	-
Provisões Fiscais (a)	-	1.276.536,75	-	1.251.120,21
Outras Provisões	-	883.773,11	-	801.283,15
Total	-	2.160.309,86	-	2.052.403,36

15. Instrumentos financeiros

O SICOOB CREDICAF opera com diversos instrumentos financeiros, com destaque para disponibilidades, relações interfinanceiras, operações de crédito, depósitos à vista e à prazo, empréstimos e repasses.

Os instrumentos financeiros ativos e passivos estão registrados no balanço patrimonial a valores contábeis, os quais se aproximam dos valores justos.

Nos exercícios findos em 31 de dezembro de 2020 e em 31 de dezembro de 2019 a cooperativa não realizou operações envolvendo instrumentos financeiros derivativos.

16. Patrimônio líquido



NOTAS EXPLICATIVAS ÀS DEMONSTRAÇÕES CONTÁBEIS PARA OS EXERCÍCIOS FINDOS EM 31 DE DEZEMBRO DE 2020 E 2019

(Valores expressos em reais, exceto quando especificado)

a) Capital Social

O capital social é representado por cotas-partes no valor nominal de R\$ 1,00 cada e integralizado por seus cooperados. De acordo com o Estatuto Social cada cooperado tem direito em um voto, independentemente do número de suas cotas-partes.

Descrição	31/12/2020	31/12/2019
Capital Social	33.076.867,42	31.018.315,18
Associados	16.401	14.487

b) Reserva Legal

Representada pelas destinações estatutárias das sobras, no percentual de 60%, utilizada para reparar perdas e atender ao desenvolvimento de suas atividades.

c) Sobras Acumuladas

As sobras são distribuídas e apropriadas conforme Estatuto Social, normas do Banco Central do Brasil e posterior deliberação da Assembleia Geral Ordinária (AGO). Atendendo à instrução do BACEN, por meio da Carta Circular nº 3.224/06, o Fundo de Assistência Técnica, Educacional e Social – FATES é registrado como exigibilidade, e utilizado em despesas para o qual se destina, conforme a Lei nº 5.764/71.

Em Assembleia Geral Ordinária, realizada em 23 de julho de 2020, os cooperados deliberaram pela distribuição das sobras do exercício de 2019 no valor de R\$ 2.718.602,83 da seguinte forma: 50% R\$ 1.359.301,42 para o fundo de reserva e 50% 1.359.301,41 destinado à conta corrente dos associados na proporção da movimentação financeira de cada um.

d) Destinações estatutárias e legais

De acordo com o estatuto social da cooperativa e a Lei nº 5.764/71, a sobra líquida do exercício terá a seguinte destinação:

Descrição	31/12/2020	31/12/2019
Sobra líquida do exercício	12.237.994,45	9.062.009,45
Lucro líquido de atos não-cooperativos apropriado ao FATES	(115.489,34)	0,00
Sobra líquida, base de cálculo das destinações	12.122.505,11	9.062.009,45
Destinações estatutárias	(8.485,53,58)	(6.343.406,62)
Reserva legal – 60%	7.273.503,07	(5.437.205,67)
Fundo de assistência técnica, educacional e social – 10%	1.212.250,51	(906.200,95)
Sobra à disposição da Assembleia Geral	3.636.751,53	2.718.602,83

A Reserva legal destina-se a reparar perdas e atender ao desenvolvimento de suas Atividades;

O Fundo de assistência técnica, educacional e social (FATES) é destinado a atividades educacionais, à prestação de assistência aos cooperados, seus familiares e empregados da cooperativa; e

Os resultados decorrentes de atos não cooperativos, quando positivos, são destinados ao FATES.

17. Resultado de atos não cooperativos

O resultado de atos não cooperativos tem a seguinte composição:

NOTAS EXPLICATIVAS ÀS DEMONSTRAÇÕES CONTÁBEIS PARA OS EXERCÍCIOS FINDOS EM 31 DE DEZEMBRO DE 2020 E 2019

(Valores expressos em reais, exceto quando especificado)

Descrição	31/12/2020	31/12/2019
Resultado bruto de atos não cooperativos	3.946.835,84	1.834.481,12
Resultado não operacional	123.604,70	55.396,92
Resultado de atos não cooperativos antes do IR e CSLL	4.070.440,54	1.889.878,04
(-) Imposto de Renda e CSLL	(1.445.277,88)	(748.901,82)
Resultado Líquido de atos não cooperativos	2.625.162,66	1.140.976,22
Dedução resolução 129 – Sicoob Confederação	(2.509.673,32)	(1.258.049,04)
Lucro líquido de atos não cooperativos	115.489,34	(117.072,81)

O resultado de atos não cooperativos, quando positivo, é direcionado para o FATES conforme artigo 87 da lei 5764/71.

18. Pagamento de Juros ao Capital

A Cooperativa provisionou e pagou juros ao capital próprio, remunerando o capital do associado. Os critérios para a provisão obedeceram a Lei Complementar 130/09. A remuneração foi limitada ao valor da taxa referencial do Sistema Especial de Liquidação e de Custódia – Selic. A referida provisão foi demonstrada na Demonstração de Sobras ou Perdas – DSP e na Demonstração das Mutações do Patrimônio Líquido – DMPL, conforme Circular Bacen nº 2.739/97.

19. Outras Receitas/Ingressos Operacionais

Descrição	2 Sem. 2020	31/12/2020	2 Sem. 2019	31/12/2019
Recuperação de Encargos e Despesas	72.763,79	259.388,09	112.230,76	285.341,18
Reversão de Provisão para Juros ao Capital	329.039,16	329.039,16	-	-
Reversão de Outras Provisões Operacionais	-	3.913,95	13.983,36	373.125,40
Dividendos Recebidos do Bancoob	-	40.168,73	-	71.909,17
Rendas de Cartões e Adquirência	1.107.405,22	2.383.394,35	1.248.224,84	2.598.229,80
Atualização de Depósitos Judiciais	35.910,84	35.910,84	-	37.613,50
Rendas de Repasses Interfinanceiros	112.806,21	394.210,74	108.687,28	354.782,61
Sobras Recebidas da Central	-	350.587,91	-	266.965,81
Juros ao Capital Recebidos da Central	329.960,85	329.960,85	392.669,85	392.669,85
Outras Receitas	661.695,40	946.479,09	591.187,21	781.339,16
Total	2.649.581,47	5.073.053,71	2.466.983,30	5.161.976,48

20. Outras Despesas/Dispêndios Operacionais

Descrição	2 Sem. 2020	31/12/2020	2 Sem. 2019	31/12/2019
Descontos Concedidos	(447.155,14)	(693.467,13)	(163.912,92)	(259.395,47)
Despesa com Correspondentes Cooperativos	(33.149,42)	(61.211,48)	(48.230,19)	(83.796,77)
Despesa com Tarifas	(4.857,36)	(8.153,54)	(3.299,86)	(6.764,80)
Desconto/Cancelamento de Tarifas	(41.675,91)	(84.156,62)	(90.626,90)	(139.568,85)
Contrib. ao Fundo Garantidor de Depósitos	(1.497,12)	(3.466,27)	(2.246,31)	(5.127,24)
Contrib. ao Fundo de Tecnologia da Informação	-	-	(120.131,90)	(239.810,84)
Contrib. ao Fundo de Ressarc. de Perdas Operacionais	(4.342,42)	(4.993,64)	-	-
Contrib. ao Fundo de Ressarc. de Fraudes Externas	(13.684,27)	(17.992,56)	-	-
Outras Contribuições Diversas	(106.056,74)	(198.819,61)	(90.477,18)	(167.775,98)
Perdas - Práticas Inadequadas	-	-	-	(1.535,97)
Perdas - Falhas em Sistemas de TI	-	(1.846,22)	(3,48)	(3,48)
Perdas - Falhas de Gerenciamento	(2.724,76)	(2.724,76)	-	-
Outras Despesas Operacionais	(103.915,39)	(192.646,13)	(116.806,20)	(213.560,19)
Total	(759.058,53)	(1.269.477,96)	(635.734,94)	(1.117.339,59)



NOTAS EXPLICATIVAS ÀS DEMONSTRAÇÕES CONTÁBEIS PARA OS EXERCÍCIOS FINDOS EM 31 DE DEZEMBRO DE 2020 E 2019

(Valores expressos em reais, exceto quando especificado)

21. Outras Receitas e Despesas

Descrição	2 Sem. 2020	31/12/2020	2 Sem. 2019	31/12/2019
Lucros em Transações com Valores e Bens	79.547,89	114.547,89	-	20.500,00
Prejuízos em Transações com Valores e Bens	(8.000,00)	(8.000,00)	-	-
Outras Receitas	7.292,44	17.654,23	22.754,00	34.896,92
Ganhos de Capital	2.067,44	7.900,15	17.374,19	21.817,61
Rendas de Aluguel	5.225,00	9.754,08	5.379,81	13.079,31
Outras Despesas	(200,10)	(597,42)	-	-
Perdas de Capital	(200,10)	(597,42)	-	-
Total	78.640,23	123.604,70	22.754,00	55.396,92

22. Resultado Não Recorrente

Considera-se resultado não recorrente o resultado que não esteja relacionado ou esteja relacionado incidentalmente com as atividades típicas da instituição, e não esteja previsto para ocorrer com frequência nos exercícios futuros.

No exercício de 2020 e de 2019 não verificamos resultado não recorrente.

23. Partes Relacionadas

As partes relacionadas existentes são as pessoas físicas que têm autoridade e responsabilidade de planejar, dirigir e controlar as atividades da cooperativa e membros próximos da família de tais pessoas.

As operações são realizadas no contexto das atividades operacionais da Cooperativa e de suas atribuições estabelecidas em regulamentação específica.

As operações com tais partes relacionadas não são relevantes no contexto global das operações da cooperativa, e caracterizam-se basicamente por transações financeiras em regime normal de operações, com observância irrestrita das limitações impostas pelas normas do Banco Central, tais como movimentação de contas correntes, aplicações e resgates de RDC e operações de crédito.

Montante das operações ativas e passivas no exercício de 2020:

Montante das Operações Ativas	Valores	% em Relação à Carteira Total	Provisão de Risco
P.R. – Vínculo de Grupo Econômico	395.699,77	0,10%	19.503,00
P.R. – Sem vínculo de Grupo Econômico	1.745.464,84	0,42%	4.602,21
TOTAL	2.141.164,61	0,51%	24.105,21
Montante das Operações Passivas	2.179.074,00	0,58%	

Operações ativas e passivas – saldo em 31/12/2020:

Natureza da Operação de Crédito	Valor da Operação de Crédito	PCLD (Provisão para Crédito de Liquidação Duvidosa)	% da Operação de Crédito em Relação à Carteira Total
Cheque Especial	17.713,10	833,93	0,99%
Direitos Creditórios Descontados	163.432,50	13.645,82	0,12%
Empréstimos	574.072,87	36.264,73	0,48%
Financiamentos	182.850,60	1.808,75	0,19%
Financiamentos Rurais	189.677,57	0	3,44%

NOTAS EXPLICATIVAS ÀS DEMONSTRAÇÕES CONTÁBEIS PARA OS EXERCÍCIOS FINDOS EM 31 DE DEZEMBRO DE 2020 E 2019

(Valores expressos em reais, exceto quando especificado)

Natureza dos Depósitos	Valor do Depósito	% em Relação à Carteira Total	Taxa Média-%
Depósitos a Vista	395.694,56	0,36%	0%
Depósitos a Prazo	694.576,49	0,32%	0,16%
Letra de Crédito Agronegócio LCA	1.436.600,25	4,89%	0,17%

Foram realizadas transações com partes relacionadas, na forma de: depósito a prazo, cheque especial, conta garantida, cheques descontados, crédito rural – RPL, crédito rural – repasses, empréstimos, dentre outras, à taxa/remuneração média aplicada para os associados foram as mesmas praticadas para as partes relacionadas. As taxas/remunerações praticadas estão à disposição dos associados nas dependências do SICOOB CREDICAF.

Natureza das Operações Ativas e Passivas	Taxas Média Aplicadas em Relação às Partes Relacionadas a.m.	Prazo médio (a.m)
Direitos Creditórios Descontados	1,50%	3,21%
Empréstimos	1,63%	31,42%
Financiamentos Rurais repasses	1,26%	59,66%
Aplicação Financeira Pré Fixada	0,24%	23,90%
Aplicação Financeira Pós Fixada	98,47%	144,98%
Letra de Crédito Agronegócio LCA	3,64%	8,43%

PERCENTUAL EM RELAÇÃO À CARTEIRA GERAL MOVIMENTAÇÃO NO EXERCÍCIO DE 2020	
Empréstimos e Financiamentos	0,20%
Títulos Descontados e Cheques Descontados	0,26%
Crédito Rural (modalidades)	0,01%
Aplicações Financeiras	0,58%

As garantias oferecidas pelas partes relacionadas em razão das operações de crédito são: avais, garantias hipotecárias, caução e alienação fiduciária.

Natureza da Operação de Crédito	Garantias Prestadas
Cheque Especial	126.542,29
Conta Garantida	1.753.020,89
Direitos Creditórios Descontados	38.426,93
Empréstimos	5.286.149,31
Financiamentos	9.145.969,51

No exercício de 2020, os benefícios monetários destinados às partes relacionadas foram representados por benefícios monetários, apresentando-se da seguinte forma:

Descrição	2 Sem. 2020	31/12/2020	2 Sem. 2019	31/12/2019
Honorários	(307.328,58)	(614.657,16)	(301.360,98)	(604.067,38)
Conselho de Administração	(285.650,38)	(548.264,50)	(257.514,72)	(510.254,02)
Conselho Fiscal	(42.386,98)	(83.852,50)	(40.660,32)	(81.069,06)
Gratificações da Administração	(40.458,28)	(134.331,19)	(86.158,68)	(163.448,26)
FGTS Diretoria	(24.586,20)	(51.221,10)	(25.875,86)	(51.822,10)
INSS Diretoria/Conselhos	(122.273,94)	(254.745,84)	(128.695,43)	(257.625,49)
Total	(822.684,36)	(1.687.072,29)	(840.265,99)	(1.668.286,31)

24. Cooperativa Central de Crédito de Minas Gerais Ltda.

O SICOOB CREDICAF em conjunto com outras cooperativas singulares, é filiada à Cooperativa Central de Crédito de Minas Gerais Ltda. - SICOOB CENTRAL CREDIMINAS, que representa o grupo formado por suas afiliadas perante as autoridades monetárias, organismos governamentais e entidades privadas.



NOTAS EXPLICATIVAS ÀS DEMONSTRAÇÕES CONTÁBEIS PARA OS EXERCÍCIOS FINDOS EM 31 DE DEZEMBRO DE 2020 E 2019

(Valores expressos em reais, exceto quando especificado)

O SICOOB CENTRAL CREDIMINAS é uma sociedade cooperativista que tem por objetivo a organização em comum em maior escala dos serviços econômico-financeiros e assistenciais de suas filiadas (cooperativas singulares), integrando e orientando suas atividades, de forma autônoma e independente, através dos instrumentos previstos na legislação pertinente e normas exaradas pelo Banco Central do Brasil, bem como facilitando a utilização recíproca dos serviços, para consecução de seus objetivos.

Para assegurar a consecução de seus objetivos, cabe ao SICOOB CENTRAL CREDIMINAS a coordenação das atividades de suas filiadas, a difusão e fomento do cooperativismo de crédito, a orientação e aplicação dos recursos captados, a implantação e implementação de controles internos voltados para os sistemas que acompanhem informações econômico-financeiras, operacionais e gerenciais, entre outras.

O SICOOB CREDICAF responde solidariamente pelas obrigações contraídas pelo SICOOB CENTRAL CREDIMINAS perante terceiros, até o limite do valor das cotas-partes do capital que subscrever, proporcionalmente à sua participação nessas operações.

Saldos das transações da Cooperativa com o **SICOOB CENTRAL CREDIMINAS**:

Descrição	31/12/2020	31/12/2019
Ativo Circulante - Relações Interfinanceiras - Centralização Financeira (nota 4)	213.116.572,16	99.584.357,58
Ativo Permanente - Investimentos (nota 8)	12.368.202,08	11.921.318,69
Passivo circulante e não circulante - Obrigações por empréstimos e repasses (nota 12)	-	38.964.892,74

As demonstrações contábeis do SICOOB CENTRAL CREDIMINAS, em 31 de dezembro de 2020, foram auditadas por outros auditores independentes que emitiram relatório de auditoria sobre as demonstrações contábeis, datado de 26 de agosto de 2020, com opinião sem modificação.

25. Gerenciamento de Risco

A gestão integrada de riscos e de capital no âmbito das cooperativas do Sicoob é realizada de forma centralizada pelo Sicoob Confederação, abrangendo, no mínimo, os riscos de crédito, mercado, liquidez, operacional, socioambiental, continuidade de negócios e de gerenciamento de capital.

A política institucional de gestão integrada de riscos e de capital, bem como as diretrizes de gerenciamento dos riscos e de capital são aprovados pelo Conselho de Administração do Sicoob Confederação.

A estrutura centralizada de gerenciamento de riscos e de capital é compatível com a natureza das operações e à complexidade dos produtos e serviços oferecidos, sendo proporcional à dimensão da exposição aos riscos das entidades do Sicoob.

Em cumprimento à Resolução CMN 4.557/2017, encontra-se disponível no sítio do Sicoob (www.sicoob.com.br) relatório descritivo da estrutura de gerenciamento de riscos e da estrutura de gerenciamento de capital.

25.1 Risco Operacional

O processo de gerenciamento do risco operacional consiste na avaliação qualitativa dos riscos por meio das etapas de identificação, avaliação, tratamento, documentação e armazenamento de informações de perdas operacionais e de recuperação de perdas operacionais, testes de avaliação dos sistemas de controle, comunicação e informação.

Os resultados desse processo são apresentados à Diretoria Executiva e ao Conselho de Administração. A metodologia de alocação de capital, para fins do Acordo de Basileia II, utilizada para determinação da parcela de risco operacional (RWAopad) é a Abordagem do Indicador Básico (BIA).

NOTAS EXPLICATIVAS ÀS DEMONSTRAÇÕES CONTÁBEIS

PARA OS EXERCÍCIOS FINDOS EM 31 DE DEZEMBRO DE 2020 E 2019

(Valores expressos em reais, exceto quando especificado)

2.5.2 Riscos de Mercado e de Liquidez

O gerenciamento do risco de mercado é o processo que visa quantificar a possibilidade de ocorrência de perdas resultantes da flutuação nos valores de mercado de instrumentos detidos pelas cooperativas, e inclui o risco da variação das taxas de juros e dos preços de ações, para os instrumentos classificados na carteira de negociação (trading) e o risco da variação cambial e dos preços de mercadorias (commodities), para os instrumentos classificados na carteira de negociação ou na carteira bancária (banking).

O processo de gerenciamento do risco de liquidez lida com a possibilidade de a cooperativa não ser capaz de honrar eficientemente suas obrigações esperadas e inesperadas, correntes e futuras, incluindo as decorrentes de vinculação de garantias, sem afetar suas operações diárias e sem incorrer em perdas significativas.

No processo de gerenciamento do risco de mercado e da liquidez das cooperativas são realizados os seguintes procedimentos:

- a) utilização do VaR – Value at Risk para mensurar o risco de mercado das cooperativas;
- b) análise de descasamentos entre ativos e passivos para avaliação de impacto na margem financeira das cooperativas;
- c) definição de limite máximo para a exposição a risco de mercado;
- d) realização periódica de backtest do VaR das carteiras das cooperativas e dos modelos de cálculo de risco de mercado;
- e) definição de limite mínimo de liquidez para as cooperativas;
- f) projeção do fluxo de caixa das cooperativas para 90 (noventa) dias;
- g) diferentes cenários de simulação de perda em situações de stress.

2.5.3 Gerenciamento de Capital

O gerenciamento de capital é o processo contínuo de monitoramento e controle do capital, mantido pela cooperativa para fazer face aos riscos a que está exposta, visando atingir os objetivos estratégicos estabelecidos.

2.5.4 Risco de Crédito e Risco Socioambiental

O gerenciamento de risco de crédito objetiva garantir a aderência às normas vigentes, maximizar o uso do capital e minimizar os riscos envolvidos nos negócios de crédito por meio das boas práticas de gestão de riscos.

O gerenciamento do risco socioambiental consiste na identificação, classificação, avaliação e no tratamento dos riscos com possibilidade de ocorrência de perdas decorrentes de danos socioambientais.

Compete ao gestor centralizado (Sicoob Confederação) a padronização de processos, de metodologias de análises de risco de clientes e de operações, da criação e de manutenção de política única de risco de crédito e socioambiental para o Sicoob, além do monitoramento das carteiras de crédito das cooperativas.

2.5.5 Gestão de Continuidade de Negócios

A Gestão de Continuidade de Negócios (GCN) é um processo abrangente de gestão que identifica ameaças potenciais de descontinuidade das operações de negócios para a organização e possíveis impactos, caso essas ameaças se concretizem.



NOTAS EXPLICATIVAS ÀS DEMONSTRAÇÕES CONTÁBEIS PARA OS EXERCÍCIOS FINDOS EM 31 DE DEZEMBRO DE 2020 E 2019

(Valores expressos em reais, exceto quando especificado)

O Sicoob Confederação realiza Análise de Impacto (AIN) para identificar processos críticos sistêmicos, com objetivo de definir estratégias para continuidade desses processos e, assim, resguardar o negócio de interrupções prolongadas que possam ameaçar sua continuidade. O resultado da AIN é baseado nos impactos financeiro, legal e de imagem.

São elaborados, anualmente, Planos de Continuidade de Negócios (PCN) contendo os principais procedimentos a serem executados para manter as atividades em funcionamento em momentos de contingência. Os Planos de Continuidade de Negócios são classificados em: Plano de Continuidade Operacional (PCO) e Plano de Recuperação de Desastre (PRD).

Visando garantir sua efetividade, são realizados anualmente testes nos Planos de Continuidade de Negócios (PCN).

26. Coobrigações e riscos em garantias prestadas

Em 31 de dezembro de 2020, a cooperativa é responsável por coobrigações e riscos em garantias prestadas, no montante de R\$ 51.141.544,33 (31/12/2019 - R\$ 44.421.975,08), referentes a aval prestado em diversas operações de crédito de seus associados com instituições financeiras oficiais.

27. Seguros contratados

A Cooperativa adota política de contratar seguros de diversas modalidades, cuja cobertura é considerada suficiente pela Administração e agentes seguradores para fazer face à ocorrência de sinistros.

28. Índice de Basiléia

As instituições financeiras e demais instituições autorizadas a funcionar pelo Banco Central do Brasil devem manter, permanentemente, o valor do Patrimônio de Referência (PR), apurado nos termos da Resolução CMN nº. 4.192, de 01/03/2013, compatível com os riscos de suas atividades. Em 31/12/2020, o Patrimônio de Referência (PR) do SICOOB CREDICAF estava em conformidade.

28. Provisão para demandas judiciais

É estabelecida considerando a avaliação dos consultores jurídicos quanto às chances de êxito em determinados questionamentos fiscais e trabalhistas em que a cooperativa é parte envolvida. Dessa forma, são constituídas as seguintes provisões:

Descrição	31/12/2020		31/12/2019	
	Provisão para Contingências	Depósitos Judiciais	Provisão para Contingências	Depósitos Judiciais
COFINS	1.194.115,55	1.194.115,55	1.163.451,86	1.163.451,86
Outras Contingências	966.194,31	82.421,20	888.951,50	87.668,35
Total	2.160.309,86	1.276.536,75	2.052.403,36	1.251.120,21

PIS e COFINS - quando do advento da Lei nº 9.718/1998, a cooperativa entrou com ação judicial questionando a legalidade da inclusão de seus ingressos decorrentes de atos cooperados na base de cálculo do PIS e COFINS.

Segundo a assessoria jurídica do SICOOB CREDICAF existem 05 processos judiciais nos quais a cooperativa figura como polo passivo, os quais foram classificados com risco de perda possível, totalizando R\$ 315.828,37.

NOTAS EXPLICATIVAS ÀS DEMONSTRAÇÕES CONTÁBEIS PARA OS EXERCÍCIOS FINDOS EM 31 DE DEZEMBRO DE 2020 E 2019

(Valores expressos em reais, exceto quando especificado)

Lajinha (MG), 19 de fevereiro de 2021.

JOÃO BATISTA BARTOLI DE NORONHA
Presidente do Conselho

WILIAN BERBERT TOMAZ
Diretor Executivo

GLEYDSON ANTUNES DA COSTA
Diretor Executivo

ORLANDO CARVALHO CEZAR
Diretor Executivo

ALINE FABIANA DOS SANTOS TEIXEIRA DOMINGOS
Contador – CRC/MG 081.759

RELATÓRIO DE AUDITORIA SOBRE AS DEMONSTRAÇÕES CONTÁBEIS

Ao Conselho de Administração, à Administração e aos Cooperados da Cooperativa de Crédito de Livre Admissão do Leste de Minas Ltda – SICOOB CREDICAF

Lajinha - MG

Opinião

Examinamos as demonstrações contábeis da Cooperativa de Crédito de Livre Admissão do Leste de Minas Ltda – SICOOB CREDICAF, que compreendem o balanço patrimonial em 31 de dezembro de 2020 e as respectivas demonstrações de sobras ou perdas, do resultado abrangente, das mutações do patrimônio líquido e dos fluxos de caixa para o exercício findo nessa data, bem como as correspondentes notas explicativas, incluindo o resumo das principais políticas contábeis.

Em nossa opinião, as demonstrações contábeis acima referidas apresentam adequadamente, em todos os aspectos relevantes, a posição patrimonial e financeira da Cooperativa de Crédito de Livre Admissão do Leste de Minas Ltda – SICOOB CREDICAF, em 31 de dezembro de 2020, o desempenho de suas operações e os seus fluxos de caixa para o exercício findo nessa data, de acordo com as práticas contábeis adotadas no Brasil, aplicáveis às instituições autorizadas a funcionar pelo Banco Central do Brasil (BACEN).

Base para opinião

Nossa auditoria foi conduzida de acordo com as normas brasileiras e internacionais de auditoria. Nossas responsabilidades, em conformidade com tais normas, estão descritas na seção a seguir, intitulada “Responsabilidades do auditor pela auditoria das demonstrações contábeis”. Somos independentes em relação à cooperativa, de acordo com os princípios éticos relevantes previstos no Código de Ética Profissional do Contador e nas normas profissionais emitidas pelo Conselho Federal de Contabilidade, e cumprimos com as demais responsabilidades éticas de acordo com essas normas. Acreditamos que a evidência de auditoria obtida é suficiente e apropriada para fundamentar nossa opinião.

Outras informações que acompanham as demonstrações contábeis e o relatório do auditor

A administração da Cooperativa é responsável por essas outras informações que compreendem o Relatório da Administração.

Nossa opinião sobre as demonstrações contábeis não abrange o Relatório da Administração e não expressamos qualquer forma de conclusão de auditoria sobre esse relatório.

Em conexão com a auditoria das demonstrações contá-



RELATÓRIO DE AUDITORIA

SOBRE AS DEMONSTRAÇÕES CONTÁBEIS

beis, nossa responsabilidade é a de ler o Relatório da Administração e, ao fazê-lo, considerar se esse relatório está, de forma relevante, inconsistente com as demonstrações contábeis ou com o nosso conhecimento obtido na auditoria ou, de outra forma, aparenta estar distorcido de forma relevante. Se, com base no trabalho realizado, concluirmos que há distorção relevante no Relatório da Administração, somos requeridos a comunicar esse fato. Não temos nada a relatar a este respeito.

Responsabilidades da administração e da governança pelas demonstrações contábeis

A administração é responsável pela elaboração e adequada apresentação das demonstrações contábeis de acordo com as práticas contábeis adotadas no Brasil, aplicáveis às instituições financeiras autorizadas a funcionar pelo Banco Central do Brasil e pelos controles internos que ela determinou como necessários para permitir a elaboração de demonstrações contábeis livres de distorção relevante, independentemente se causada por fraude ou erro.

Na elaboração das demonstrações contábeis, a administração é responsável pela avaliação da capacidade de a cooperativa continuar operando, divulgando, quando aplicável, os assuntos relacionados com a sua continuidade operacional e o uso dessa base contábil na elaboração das demonstrações contábeis, a não ser que a administração pretenda liquidar a cooperativa ou cessar suas operações, ou não tenha nenhuma alternativa realista para evitar o encerramento das operações.

Os responsáveis pela governança da cooperativa são aqueles com responsabilidade pela supervisão do processo de elaboração das demonstrações contábeis.

Responsabilidades do auditor pela auditoria das demonstrações contábeis

Nossos objetivos são obter segurança razoável de que as demonstrações contábeis, tomadas em conjunto, estão livres de distorção relevante, independentemente se causada por fraude ou erro, e emitir relatório de auditoria contendo nossa opinião. Segurança razoável é um alto nível de segurança, mas não uma garantia de que a auditoria realizada de acordo com as normas brasileiras e internacionais de auditoria sempre detectam as eventuais distorções relevantes existentes. As distorções podem ser decorrentes de

fraude ou erro e são consideradas relevantes quando, individualmente ou em conjunto, possam influenciar, dentro de uma perspectiva razoável, as decisões econômicas dos usuários tomadas com base nas referidas demonstrações contábeis.

Como parte de uma auditoria realizada de acordo com as normas brasileiras e internacionais de auditoria, exercemos julgamento profissional, e mantemos ceticismo profissional ao longo da auditoria. Além disso:

Identificamos e avaliamos o risco de distorção relevante nas demonstrações contábeis, independente se causada por fraude ou erro, planejamos e executamos procedimentos de auditoria em resposta a tais riscos, bem como obtemos evidência de auditoria apropriada e suficiente para fundamentar nossa opinião. O risco de não detecção de distorção relevante resultante de fraude é maior do que proveniente de erro, já que a fraude pode envolver o ato de burlar os controles internos, e conluio, falsificação, omissão ou representações falsas intencionais.

Obtemos o entendimento dos controles internos relevantes para a auditoria para planejarmos procedimentos de auditoria apropriados nas circunstâncias, mas não com o objetivo de expressarmos opinião sobre a eficácia dos controles internos da cooperativa.

Avaliamos a adequação das políticas contábeis utilizadas e a razoabilidade das estimativas contábeis e respectivas divulgações feitas pela administração.

Concluimos sobre a adequação do uso, pela administração, da base contábil de continuidade operacional e, com base nas evidências de auditoria obtidas, se existe incerteza significativa em relação a eventos ou circunstâncias que possam levantar dúvida significativa em relação a capacidade de continuidade operacional da cooperativa. Se concluirmos que existe incerteza significativa devemos chamar atenção em nosso relatório de auditoria para as respectivas divulgações nas demonstrações contábeis ou incluir modificação em nossa opinião, se as divulgações forem inadequadas. Nossas conclusões estão fundamentadas nas evidências de auditoria obtidas até a data de nosso relatório. Todavia, eventos ou condi-

RELATÓRIO DE AUDITORIA SOBRE AS DEMONSTRAÇÕES CONTÁBEIS

ções futuras podem levar a cooperativa a não mais se manter em continuidade operacional.

Avaliamos a apresentação geral, a estrutura e o conteúdo das demonstrações contábeis, inclusive as divulgações e se as demonstrações contábeis representam as correspondentes transações e os eventos de maneira compatível com o objetivo de apresentação adequada.

Comunicamo-nos com os responsáveis pela governança a respeito, entre outros aspectos, do alcance planejado, da época da auditoria e das constatações significativas de auditoria, inclusive as eventuais deficiências significativas nos controles internos que identificamos durante nossos trabalhos.



Belo Horizonte - MG, 26 de fevereiro de 2021.



Luciano Gomes dos Santos
CRC RS 59.628
CNAI 3087

PARECER DO CONSELHO FISCAL

O Conselho Fiscal da Cooperativa de Crédito de Livre Admissão do Leste de Minas Ltda. – SICOOB CREDICAF, no uso de suas atribuições legais e estatutárias, após examinar as demonstrações financeiras e o relatório da administração, relativos a 31 de dezembro de 2020 e 2019, com base no relatório dos Auditores Independentes – CNAC – Confederação Nacional de Auditoria Cooperativa, emitido em 26 de fevereiro de 2021, declara que os atos da administração representam adequadamente, em todos os aspectos relevantes, nas demonstrações financeiras examinadas, a posição patrimonial e financeira do SICOOB CREDICAF.

Lajinha (MG), 26 de fevereiro de 2021.

Conselheiros Efetivos:

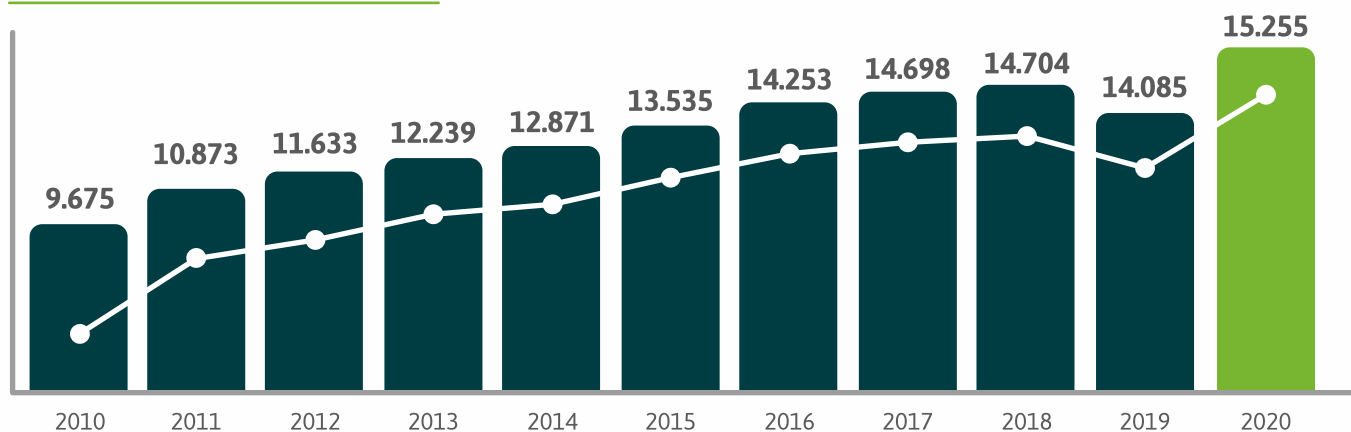
Marli de Melo Regli Silva
Coordenadora do Conselho Fiscal

João Batista da Silva
Secretário do Conselho Fiscal

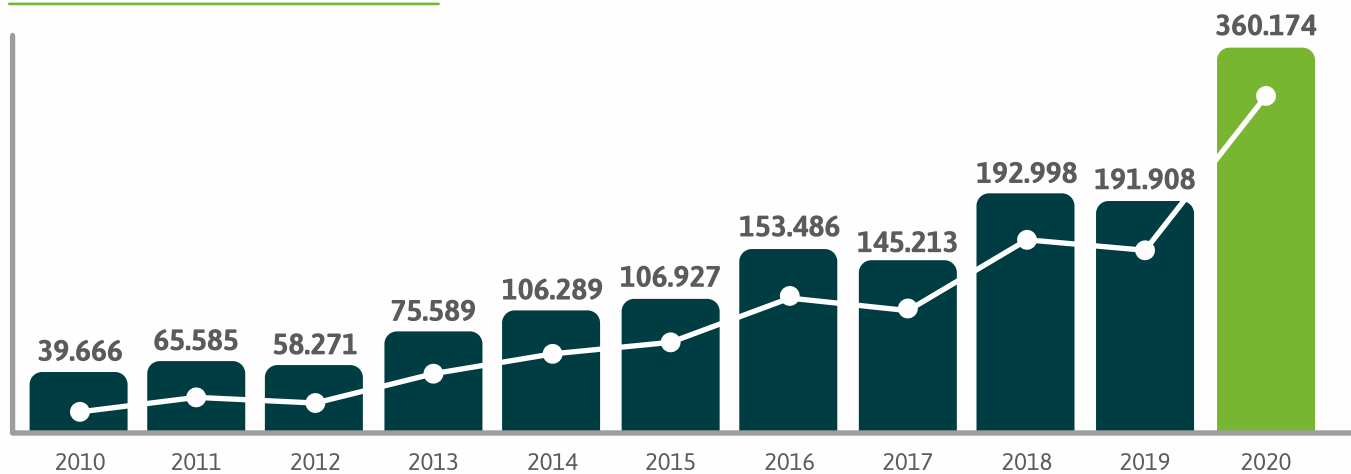
Rodrigo da Silva Ferreira
Conselheiro Fiscal Efetivo

GRÁFICOS DE EVOLUÇÃO

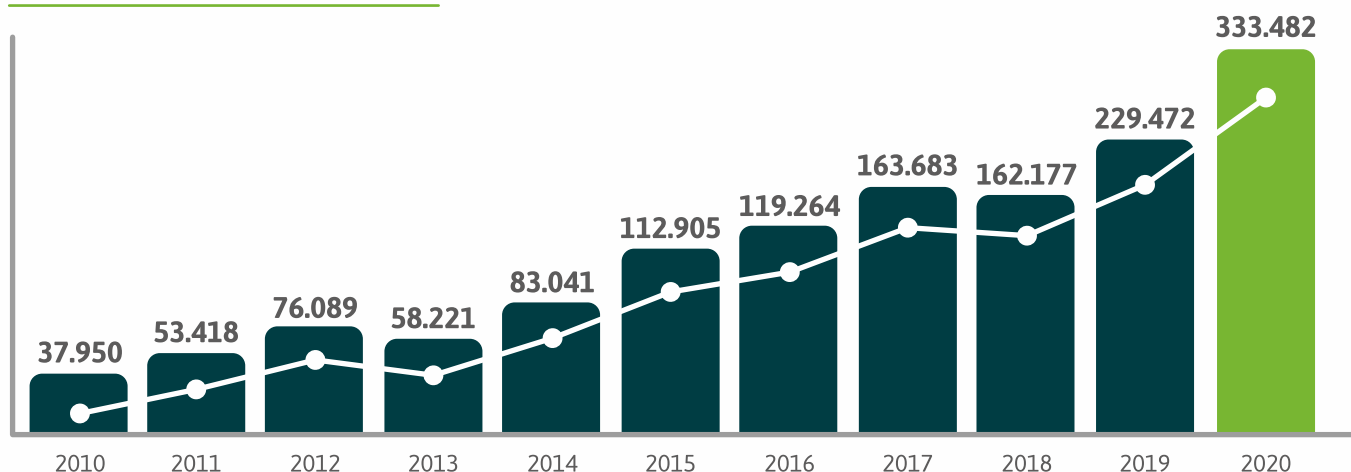
ASSOCIADOS ATIVOS



DEPÓSITOS (EM MI R\$)

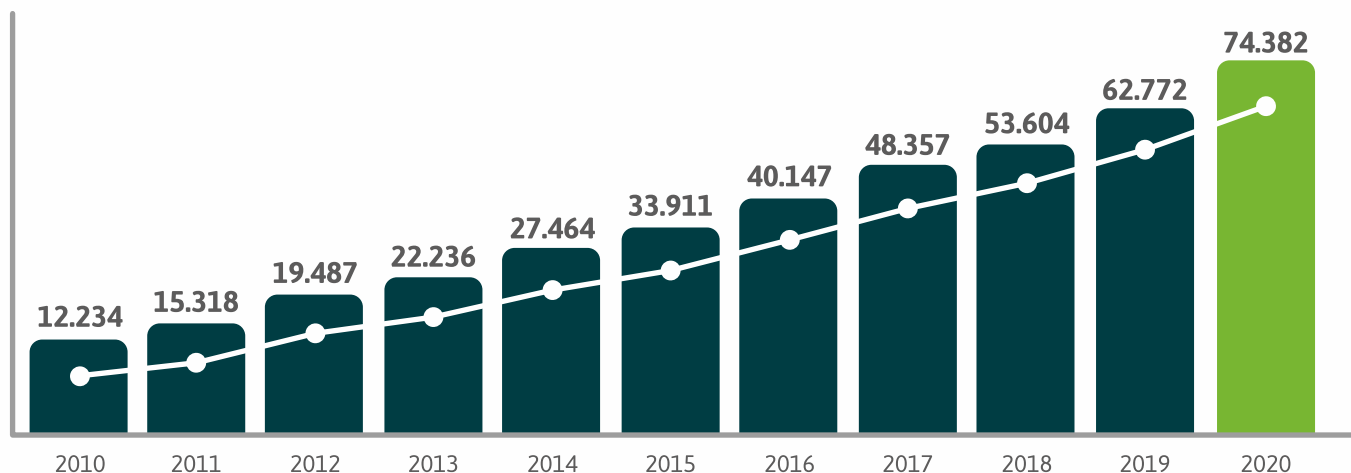


OPERAÇÕES DE CRÉDITO (EM MI R\$)

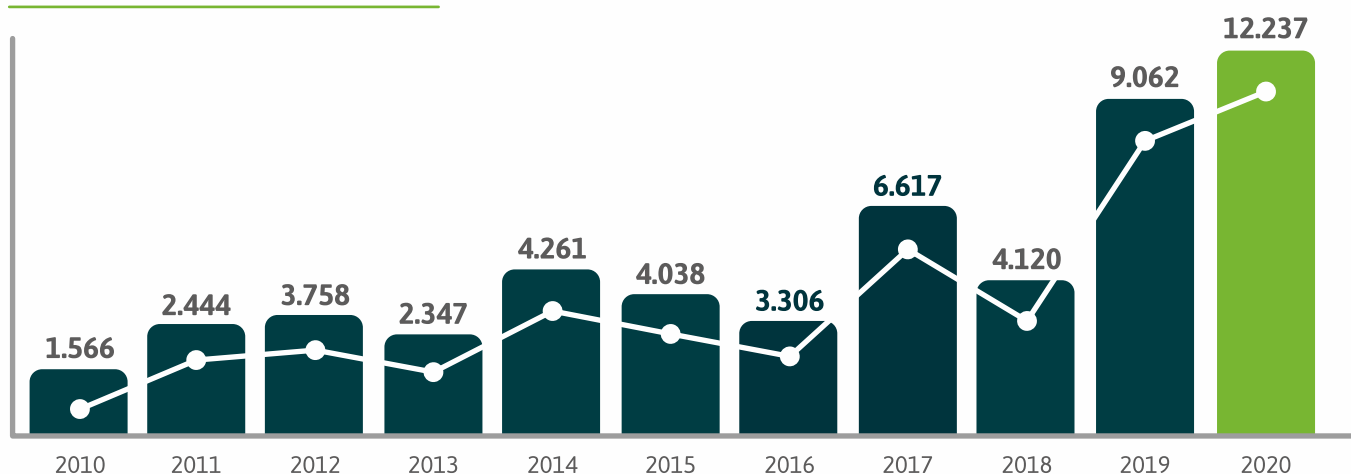


GRÁFICOS DE EVOLUÇÃO

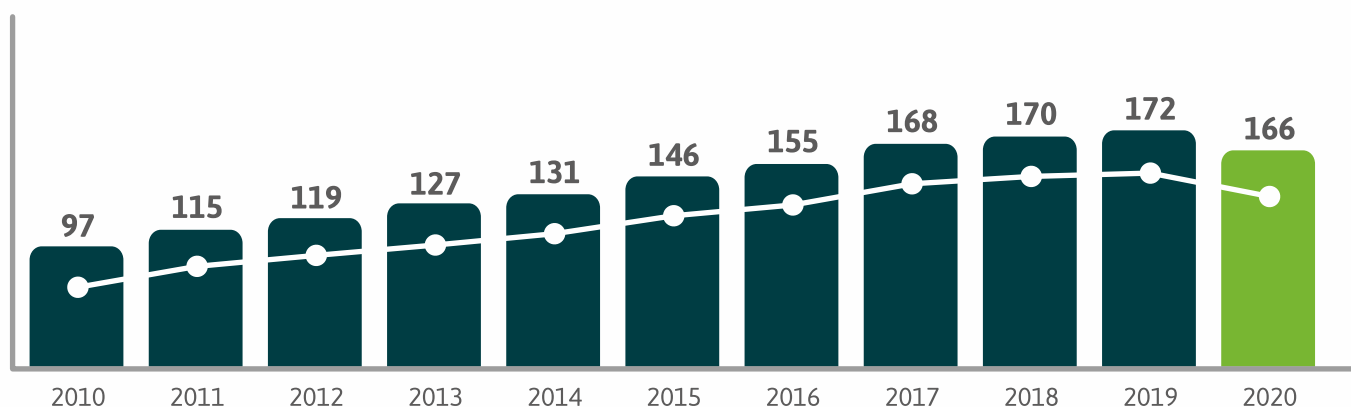
PATRIMÔNIO LÍQUIDO (EM MI R\$)



SOBRAS (EM MIL R\$)



NÚMERO DE FUNCIONÁRIOS



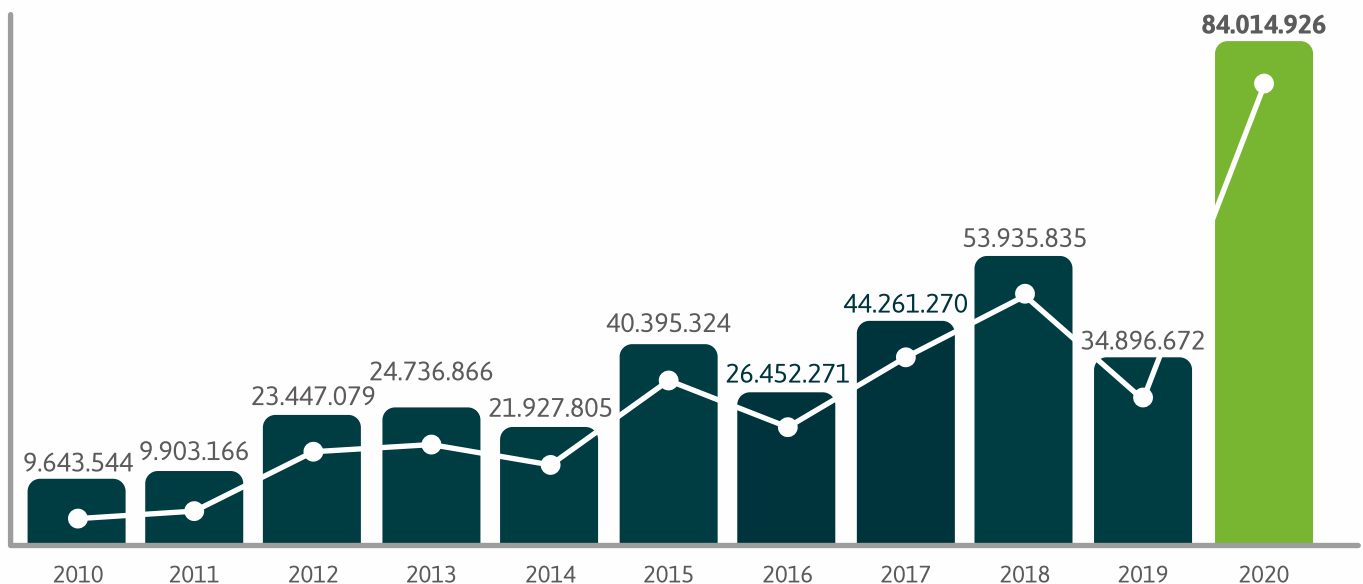


GANHO REAL

2020				
PRODUTO	SFN	COOPERATIVA	SALDO MÉDIO	GANHO SOCIAL
Empréstimos	33,75%	18,94%	R\$ 121.746.293,32	R\$ 18.027.716
Conta Garantida/Cheque Especial	118,95%/301,19%	90,73/136,82%	R\$ 4.045.559,37	R\$ 3.513.353
Títulos Descontados	12,77%	20,32%	R\$ 6.157.115,25	-R\$ 465.151
Financiamentos	20,86%	17,53%	R\$ 65.676.594,58	R\$ 2.188.479
Financiamento Rurais Livre	11,35%	7,97%	R\$ 35.744.403,51	R\$ 1.207.800
Financiamento Rurais Repassados	5,82%	5,87%	R\$ 59.167.754,94	-R\$ 30
Depósito à Prazo	2,41%	2,78%	R\$ 172.639.543,51	R\$ 644.936
Tarifas (Cliente/Associado)	R\$529,41	R\$ 91,06		R\$ 6.688.533
Sobras e Juros ao capital		R\$ 12.935.000,08		R\$ 12.935.000
VALOR AGREGADO AOS ASSOCIADOS				R\$ 44.710.986
GANHO MÉDIO AGREGADO POR ASSOCIADO NOS ÚLTIMOS 12 MESES				R\$ 2.930

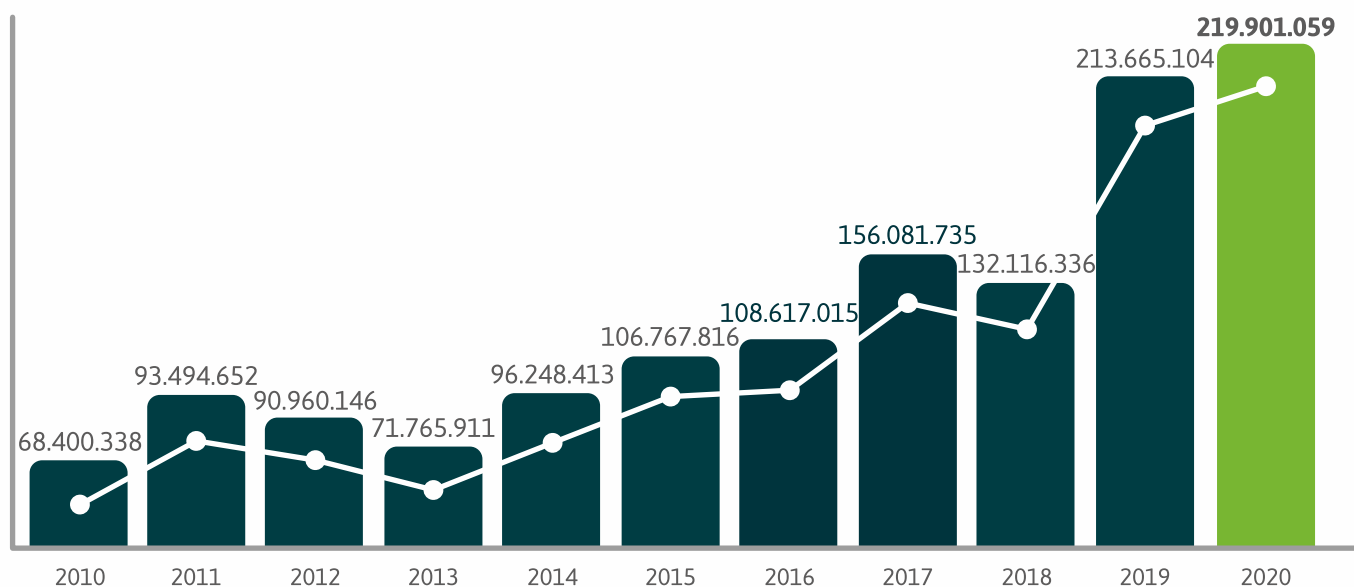
GRÁFICOS DE OPERAÇÕES DE CRÉDITO

RECURSOS DE REPASSES – CRÉDITO RURAL – VALOR CONTRATADO

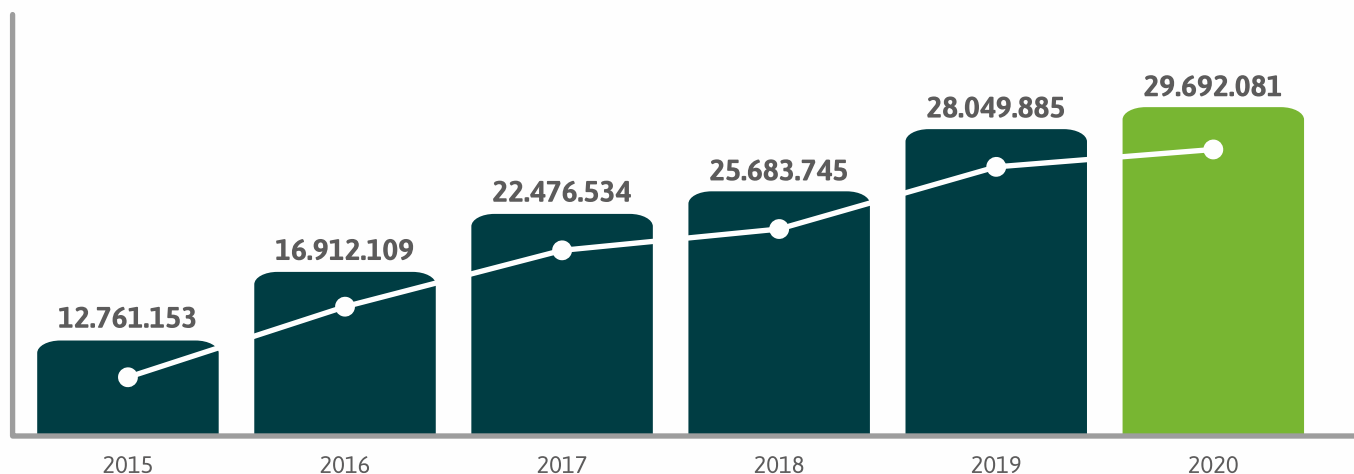



GRÁFICOS DE OPERAÇÕES DE CRÉDITO

RECURSOS PRÓPRIOS – VALOR CONTRATADO



EVOLUÇÃO REPASSE BNDES





CANAIS DIGITAIS

O Sicoob oferece aplicativos premiados e reconhecidos pela qualidade, modernidade, tecnologia e, principalmente, pela facilidade de uso.



App Sicoob

Abra sua conta e faça parte em poucos passos, realize transações financeiras, consulte e contrate produtos com agilidade e segurança.



Sicoobcard

Dê adeus às papeladas, burocracias e horas ao telefone. Baixe o App Sicoobcard e tenha a gestão das compras realizadas com o seu cartão de crédito na palma da mão.



Sicoob Mapas

Calcule facilmente as áreas para financiamento do seu agronegócio.



Coopera

Aproveite um mundo de vantagens: a cada compra usando o seu Sicoobcard, você acumula pontos para trocar por mais de 10 mil opções de produtos, viajar, pagar contas e muito mais.




Sipag

Gerencie seu negócio direto pelo celular e tenha acesso rápido a diversas funcionalidades que facilitam o seu dia a dia.



Moob

O Moob é o aplicativo do Sicoob que facilita e incentiva o contato entre o cooperado e sua cooperativa. Com ele, é possível ter acesso aos principais dados da instituição, receber e gerenciar convites para eventos e muito mais.



Sicoob Poupança

Acesse sua poupança do Sicoob em um aplicativo criado para facilitar sua gestão. Confira seu saldo, faça investimentos, pague e receba usando o Pix, e muito mais.



Coopcerto

Consulte seu saldo e extrato e conheça a rede de aceitação no aplicativo oficial dos cartões Coopcerto.



SUSTENTABILIDADE

A cooperativa desenvolve diversos trabalhos educacionais, sociais e ambientais cumprindo seus princípios com o Interesse pela Comunidade. Estes temas estão inseridos no Relatório de Sustentabilidade assim como outros temas de interesse do cooperado sobre o que a sua cooperativa tem realizado. Confira!



SICOOB CREDICAF
COMUNIDADE

AVANÇOS DO SICOOB EM 2020

ASSINATURA ELETRÔNICA | Ação que facilitou a contratação de produtos e serviços pelos cooperados durante a pandemia.

LANÇAMENTOS DA ALICE E DA HELEN | As nossas assistentes virtuais aproximaram ainda mais o Sicoob dos nossos cooperados. A Alice é a responsável pela comunicação em nossos canais digitais. Já a Helen, assistente de Libras do site do Sicoob, chegou para dar as boas-vindas à inclusão.

DEMANDA DE CRÉDITO RURAL VIA APP SICOOB | Uma novidade que facilitou o dia a dia do produtor rural, gerando mais comodidade e eficiência em nosso atendimento.

LIMITES DE CRÉDITO ATRAVÉS DO APP SICOOB | Função disponibilizada para o cooperado contratar um novo limite de crédito, sem sair de casa.

CRÉDITO DIGITAL PARA FINANCIAMENTO DE VEÍCULOS ATRAVÉS DO APP SICOOB | Disponibilizado para oferecer praticidade, dando ao cooperado as opções de contratar pelo celular ou em um de nossos ATMs.

CONTRATAÇÃO DE SEGURO DE VIDA ATRAVÉS DO APP SICOOB | Pensando na segurança do cooperado e de sua família, o produto foi disponibilizado em nosso aplicativo para contratação em poucos cliques.

DISPONIBILIZAÇÃO DE INVESTIMENTOS PELO APP SICOOB | Opções de investimentos disponibilizadas para o cooperado aplicar seu dinheiro de forma simples, prática e com total segurança.




APOIO AS EMPRESAS

O Sicoob sempre esteve ao lado de seus cooperados, em busca de justiça financeira e apoio na realização de seus sonhos. Quando a crise começou, vimos que muitos micros, pequenos e médios empresários teriam bastante dificuldade em manter as contas em dia. Por isso, o Sicoob Credicaf criou diversas ações emergenciais para auxiliar as empresas no enfrentamento da pandemia e assim minimizar os impactos.

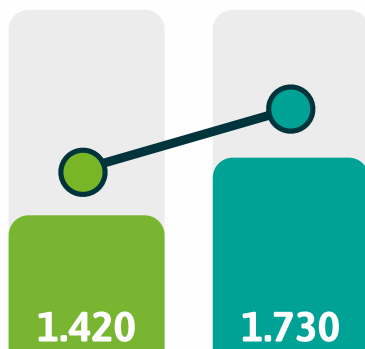


CRÉDITOS EMERGENCIAIS COVID-19 SICOOB CREDICAF 2020



- ✓ Programa Nacional de Apoio às Microempresas e Empresas de Pequeno Porte (Pronampe) -PJ
- ✓ Fundo Garantidor para Investimentos do Programa Emergencial de Acesso a Crédito (FGI PEAC) – PJ
- ✓ Operacionalização do Fundo de Aval às Micro e Pequenas Empresas (Fampe) – PJ
- ✓ Restruturação/Prorrogação de Operações de Crédito – Amparados pela Resolução CMN nº 4.782/2020 - PF/PJ
- ✓ SicoobCred Capital de Giro Emergencial - Sicoob Credicaf - PF/PJ

Associados Pessoa Jurídica



↑ +22%

Legenda

■ DEZ/19 ■ DEZ/20



Valores Emprestados

**R\$ 50,8
milhões**

**1.695
contratos**



LAJINHA (MG)



Rua Dr. Ruben Boechat de
Oliveira, 310, Centro
CEP: 36.980-000
Tel.: (33) 3344-1490

DURANDÉ (MG)



Av. Álvaro Moreira da Silva, 734
Centro - CEP: 36.974-000
Tel.: (33) 3342-1166

MARTINS SOARES (MG)

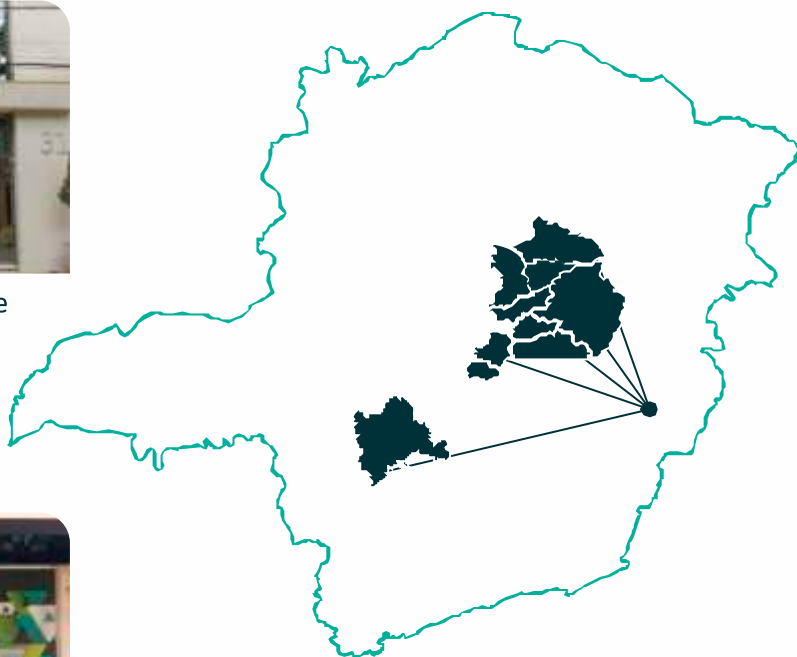


Praça Catulino José Dutra, 28
Centro - CEP: 36.972-000
Tel.: (33) 3342-2133

MUTUM (MG)



Rua Getúlio Vargas, 196, Centro
CEP: 36.955-000
Tel.: (33) 3312-1849



CONCEIÇÃO DE IPANEMA (MG)



Praça N^a Sr.^a da Conceição, 125
Centro - CEP: 36.955-000
Tel.: (33) 3317-1238

IPANEMA (MG)



Av. 7 de Setembro, 355, Centro
CEP: 36.950-000
Tel.: (33) 3314-2200





NOSSAS AGÊNCIAS

POCRANE (MG)



Av. Minas Gerais, 215, Centro
CEP: 36.960-000
Tel.: (33) 3316-1203

CHALÉ (MG)



Av. Cel. José Maria Gomes, 13
Centro - CEP: 36.985-000
Tel.: (33) 3345-1368

TAPARUBA (MG)



Av. Arminda Medeiros, 35
Centro - CEP: 36.953-000
Tel.: (33) 3314-8182

JUIZ DE FORA (MG)



Praça Alfredo Lage, 70
Manoel Honório
CEP: 36.045-040
Tel.: (32) 3236-5529

**DINHEIRO NA MÃO
EM POUCOS CLIQUES.
CRÉDITO PESSOAL
AUTOMÁTICO**

Contrate pelo
App Sicoob ou
Internet Banking

**ABRA O APP SICOOB
E SAIA DO APERTO.**

Se de repente você precisar de dinheiro para uma emergência, abra o App Sicoob ou o Internet Banking. Por eles você contrata o Crédito Pessoal Automático sem demora e nenhuma burocracia. É alívio imediato para os seus problemas financeiros.

- Taxas justas;
- Valor creditado direto na conta corrente
- Sem avalista.

Aproveite e contrate já o seu!

RELATÓRIO ANUAL 2020



/sicoobcredicaf



@sicoobcredicaf



(33) 9 9820-7330

www.sicoobcredicaf.com.br

